

6 ■ POSTE DE TRAVAIL

ACCESSOIRE BRASAGE

5284 : Flux universel pour brasure

Ripoflux : Flux en pâte pour brasure à l'argent et brasures cuivre phosphore. Ce produit assure, à l'état fondu, un bon mouillage du cuivre et de ses alliages, permettant d'exécuter d'excellentes brasures.

Smartflux : Prépare la brasure des tubes cuivre pour les installations sanitaires d'eau chaude et d'eau froide : change de couleur lorsque la température de brasage est atteinte, ne coule pas, application aisée grâce à son pinceau. Particulièrement recommandée pour les braseurs électriques Cobraz 28 et Cobraz 54.


Désignation	Contenance	Kg	Ref.
Smartflux	250 g	0,280	528420



2000 : Fixtub®

Appareil destiné au positionnement précis et rigide de deux tubes (ou profilés) à un angle choisi, pour leur assemblage. Assure une parfaite liberté de mouvement lors du soudage ou du brasage. Serrage par écrou à oreilles. Pièces zinguées.

Pour tube Ø mm	Débattement des branches mm	Kg	Ref.
8 - 30	60	0,220	200010



5282 : Allumeur pierre

Désignation	Kg	Ref.
1 x	0,070	528280
Boîte de 6 étuis de 6 pierres de rechange	0,065	528285



5283 : Brasure tendre

Alliage en bobine, bonne fluidité, bonnes caractéristiques de mouillage et de liaison. Destiné à la brasure tendre sur tube cuivre pour installation eau chaude et eau froide. Particulièrement recommandée pour la brasure tendre avec les braseurs électriques Cobraz 28 et Cobraz 54. Cet alliage contient du Selenium pour obtenir une excellente capillarité. Ne contient ni Nickel, ni Plomb, ni antimoine. **Point de fusion** : 210° C. **Résistant à la chaleur** jusque 110° C.

Résistance de la brasure : 52 N/mm².

Ø mm	Kg	Ref.
2	0,250	528346



Découvrez notre chaîne YouTube

et nos vidéos de démonstration produit !
/VIRAX

ETAU

2002 : Etaugriff®

Vis à filet trapézoïdal. Etau en fonte malléable à haute limite élastique. Arcade réversible permettant d'obtenir la meilleure position de travail sur établi tripode ou table. Mors en acier traité. Vé de soutien.



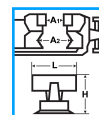
6

N°	Ø "	Ø mm	Kg	Ref.
0	1/8 - 2	10 - 60	3,720	200200
1	1/4 - 3	13 - 90	6,340	200210
2	1/2 - 4.1/2	21 - 127	10,500	200220
3	3/4 - 6	27 - 168	17,000	200230

2003 : Etau à simple chaîne

Vis de pré-réglage au Ø. Vé de soutien. Poignée forgée à came pour un serrage instantané. Chaîne en acier traité à haute résistance. Etau en fonte malléable à haute limite élastique.

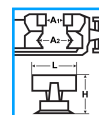
A "	A mm	Kg	Ref.
1/8 - 4	10 - 114	4,300	200340



2003 : Etau à double chaîne

Destiné aux ateliers de chaudronnerie, aux industries pétrolières et chimiques, aux chantiers navals, aux services de distribution des eaux, du gaz... Chaîne en acier traité à haute résistance. Etau en fonte malléable à haute limite élastique.

A "	A mm	Kg	Ref.
2.1/2 - 12	76 - 325	34,000	200350

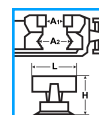


2004 : Etau à mors parallèles

Cet étau réunit trois outils en un seul : un étau à mors parallèles, un étau à tubes et une enclume.

Cage en acier assurant un long guidage.

4 vis de réglage en laiton pour le centrage et le rattrapage du jeu du mors mobile.



L mm	A1 mm	A2 "	H mm	Kg	Ref.
105	135	1/2 - 1.1/4	125	5,650	200410
125	155	1/2 - 1.1/2	140	8,800	200412
150	180	3/4 - 2	180	13,850	200415

6 ■ POSTE DE TRAVAIL

2004 : Base tournante pour étau à mors parallèles

Base tournante adaptable permettant un pivotement de l'étau sur 360°.

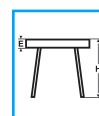
Pour	Kg	Ref.
200410	0,600	200411
200412	1,000	200413
200415	1,500	200416



ETABLI

2005 : Etabli pliant portatif

Extrêmement robuste grâce à ses pieds en fer cornière.



H mm	P mm	Equipement	Kg	Ref.
925	835	sans étau	15,000	200500

TABLE DE MONTEUR

2009 : Table de monteur professionnelle

Construction très robuste pouvant supporter des poids élevés. Grande stabilité.

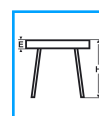
Facile à monter, démonter et transporter.

Plateau hêtre très épais. 3 tirants de renfort pour une meilleure rigidité. Piètement en cornière de 40 mm.

Charge maximale: 500 kg.

Pour faciliter le déplacement, existe en version avec kit roues + poignée. Visserie incluse, assemblage rapide.

Le kit roues + poignée (réf. 200912) existe seul pour ceux qui possèdent déjà une table.



Dimensions plateau mm	E mm	H mm	Kg	Ref.
1200 x 540 - Sans roues / poignée	50	820	43,000	200900
1200 x 540 - Avec roues / poignée	50	820	44,500	200901



Virax accompagne tous vos projets

Avec le paiement 6 fois sans frais, Virax accompagne tous vos projets.

Une offre pour l'utilisateur professionnel : un avantage pour sa trésorerie, un paiement étalé sur 6 mois, pas de frais de dossier et Virax prend à sa charge les intérêts ! Simple et rapide à souscrire, le paiement en 6 fois sans frais permet au professionnel de rentabiliser son achat avant de l'avoir remboursé intégralement ! Offre soumise à conditions. Pour plus d'informations, s'adresser aux distributeurs Virax participants et scannez le QR code ci-contre.

2009 : Table de monte standard

les 

Stabilité : grâce à une large embase.

Transport simple : bride pour maintenir les pieds pliés, poids réduit.

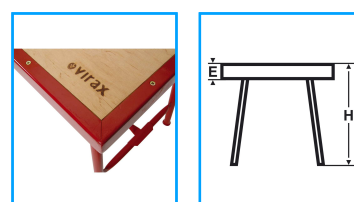
Fixation pratique d'étaux : pas d'épaulement entre le plateau et la cornière.



6

Plateau en bois multiplis avec cadre en cornière métallique.
Piètement en tube de Ø 40 mm.
Facile à monter et à démonter.
Construction très robuste pouvant supporter des poids élevés.
Charge maximale: 300 kg.

Pour faciliter le déplacement, existe en version avec kit roues + poignée. Visserie incluse, assemblage rapide.
Le kit roues + poignée (réf. 200912) existe seul pour ceux qui possèdent déjà une table.



Dimensions plateau mm	E mm	H mm	Kg	Ref.
1080 x 610 - Sans roues / poignée	32	840	25,000	200910
1080 x 610 - Avec roues / poignée	32	840	26,500	200911

2009 : Roues + poignée pour tables de monte

Pour faciliter le déplacement. Visserie incluse, assemblage rapide.

Description	Kg	Ref.
Kit roues / poignée	1,500	200912



TABLE SANITAIRE

2012 : Table sanitaire professionnelle

Plateau hêtre. Avec plateau inférieur. Piètement en tube.
Charge maximale: 200 kg.



Dimensions plateau mm	E mm	H mm	Kg	Ref.
700 x 500	30	830	19,000	201202

6 ■ POSTE DE TRAVAIL

ECLAIRAGE

2628 : Projecteur XL étanche

les 

Étanche pour une utilisation dans des **conditions extrêmes** avec sa **protection IP67**.

Puissant (2000 lumens) pour éclairer vos chantiers de travail grâce à sa **technologie LED COB**.

Pratique pour **recharger vos appareils** mobiles grâce à sa **fonction batterie de secours**.

Projecteur de chantier étanche (protection IP67) avec boîtier robuste en aluminium moulé pour une utilisation intensive et professionnelle dans des environnements de travail exigeants.

Fonction batterie de secours avec port USB pour recharger vos appareils mobiles.

Technologie de LED COB pour un éclairage puissant de 2000 lumens.

Très grande autonomie jusqu'à 20 heures grâce à sa batterie Li-ion 7,3V / 4000 mAh.

Réglage de l'intensité d'éclairage sur 5 niveaux de 10% à 100%.

Poignée articulée avec aimants puissants

Indicateur de durée d'éclairage restant, indicateur du niveau de la batterie pendant la charge.

Chargeur et câble de recharge inclus.

Dimensions mm	Kg	Ref.
163 x 163 x 63	0,790	262820



2628 : Mini projecteur portable

les 

Taille mini et **puissance maxi** pour une utilisation sans contrainte.

Multiples positions de prise en main et de positionnement avec sa **base articulée 4 en 1**.

Luminosité adaptable selon vos besoins grâce à son **variateur d'intensité** ultra précis.

Eclairage surpuissant de 1000 lumens pour un projecteur aussi petit grâce à sa technologie LED COB.

Utilisation quelles que soient les conditions grâce à sa protection IP65.

Grande autonomie jusqu'à 15 heures avec sa batterie Li-ion 3,65V / 4000 mAh.


Variateur d'intensité précis de 10% à 100%.

Multiples possibilités de prise en main, de positionnement et d'orientation de la lumière grâce à sa base articulée 4 en 1 : anneau, pied, aimant, pince.

Câble de recharge USB inclus.

Dimensions mm	Kg	Ref.
104 x 96 x 38	0,250	262821



 **Pour que s'exprime votre talent !**

2628 : Lampe compacte PRO 2-en-1

les 

Polyvalente avec sa **double fonction spot directionnel** ou **éclairage large**.

S'adapte à toutes les configurations avec son **pied articulé aimanté**.

Grande autonomie avec sa batterie Li-ion 3,7V.

Utilisation polyvalente selon vos besoins : spot directionnel ou éclairage large.

Adaptée à toutes les conditions de travail grâce à sa protection IP65.

Positions d'orientation multiples pour répondre à toutes les configurations d'éclairage avec son crochet de suspension rétractable et son pied articulé aimanté orientable à 180°.

Boîtier robuste et ergonomique ultra-mince (seulement 13mm) pour une excellente prise en main, se glisse facilement dans la poche.

Eclairage puissant jusqu'à 200 lumens et consommation d'énergie réduite grâce à sa technologie de LED COB.

Autonomie jusque 6 heures grâce à sa batterie Li-ion 3,7V / 1600 mAh.

Intensité lumineuse réglable à 50% ou 100% de puissance.

Chargeur et câble de recharge inclus.

Dimensions mm	Kg	Ref.
122 x 60 x 28	0,130	262822



6

RANGEMENT

3826 : Sac à dos textile à roulettes

les 

Double utilisation : Sac à dos ou trolley.

Tissu épais et résistant : 1200 x 1200 deniers.

Multiple rangements et grande capacité : s'adapte à vos besoins.

Grande mobilité : manche télescopique intégré dans le dos du sac, roues montées sur axe métallique et roulement à billes.

Nombreux rangements avec accès rapide aux outils : compartiment principal à grande ouverture avec 2 poches internes et porte-outils interne amovible, 2 compartiments externes avec fermeture éclair, et 2 poches latérales avec sangle ajustable pour les outils longs.


Bande réfléchissante permettant d'être visible dans l'obscurité.

Confort d'utilisation : **dos matelassé renforcé** et sangles matelassées réglables (possibilité de ranger les sangles dans le dos du sac en utilisation trolley), poignée supérieure ergonomique et résistante.

Outils vendus séparément.



Désignation	Charge maxi kg	Dimensions intérieures mm	Dimensions extérieures mm	Kg	Ref.
Sac à dos textile à roulettes	15	450 x 350 x 200	500 x 420 x 250	3,000	382653

 Pour que s'exprime votre talent !

6 ■ POSTE DE TRAVAIL

3826 : Sac à outils textile

les 

Rangements multiples et pratiques. Contient jusqu'à 15kg de charge. (selon modèle)

Capote de fermeture souple et protectrice. (Selon modèle)

Tissu épais et résistant : 1200 x 1200 deniers.

Sac textile fonctionnel et durable.

Sangle d'épaule avec coussin.

Poignée en cuir.

Soute rigide et résistante à l'eau.

Cloison spéciale pour tournevis.

Mini sac textile (réf. 382650) et sac textile (réf. 382660) :

- Barre de transport en aluminium.

- Sangles élastiques intérieures pour le maintien des outils.

Sac textile (réf. 382660) :

- Rangement scie à métaux.

Sac seau (réf. 382655) :

- Intercalaire porte-outils amovible.

- Support métallique pour mètre ruban.

Outils vendus séparément.



Désignation	Charge maxi kg	Dimensions intérieures mm	Dimensions extérieures mm	Kg	Ref.
Mini sac textile	12	340 x 200 x 200	380 x 320 x 320	2,300	382650
Sac textile	15	480 x 220 x 340	560 x 320 x 370	2,800	382660
Sac seau textile	15	270 x 270 x 260	300 x 300 x 410	2,000	382655

3826 : Sac de l'installateur en cuir

Cuir qualité pleine fleur, traitement imperméable, teinte fauve. Lanière cuir. Renfort aux coutures. Boucles de fermeture. 3 patins cuir doubles sous le sac. Pochette intérieure.

Outils vendus séparément.

Dimensions intérieures mm	Dimensions extérieures mm	Kg	Ref.
470 x 140 x 140	530 x 180 x 170	1,800	382670



3826 : Sac de l'installateur en tôle

Tôle peinte. Lanière interchangeable. Couvercle à fermeture à rabats.

Dimensions intérieures mm	Dimensions extérieures mm	Kg	Ref.
545 x 175 x 245	570 x 180 x 270	5,050	382685



ASPIRATEUR

0501 : Aspirateur eau et poussière

les 

Système anti-colmatage grâce à ses 2 filtres.
Aspire partout grâce à **son flexible de 5 m.**
Utilisable seul ou avec les carottes Virax.

Pour aspirer eau, poussières, petits gravats, plâtre, suie, etc... lors de travaux de maintenance ou de réparation (fuite d'eau, installation de sanitaires, maçonnerie ...).

Système anti-colmatage pour supprimer les poussières très fines sans perte d'aspiration : 1 filtre antibactérien et lavable, et 1 sur-filtre nylon.

Facilement déplaçable grâce à ses 2 roues fixes et ses 2 roues pivotantes.

Moteur puissant 1500 W, à vitesse pondérée et avec collecteur céramique pour une longévité renforcée.

S'adapte aux carottes Virax V150+ et aux récupérateurs d'eau des bâtis de V150+, V250 et V350.

Livré avec un kit d'accessoires et leurs rangements.

Désignation	Capacité L	Kg	Ref.
Aspirateur eau et poussière	37	10,000	050157
Lot de 10 sacs papier	30	0,150	050164



6

