



**GHIBLI**

FEEL THE PRO

# CATALOGUE

# 2026

Valable à partir du 1er octobre 2025  
2026 version 1.0  
Code: 000004152





<b>ASPIRATEURS</b>	<b>5</b>
<b>POWER D - POWER WD</b>	<b>5</b>
POWER D 12.....	6
POWER WD 22 P.....	7
POWER WD 36 P UFS.....	8
<b>POWER TOOL PRO</b>	<b>14</b>
POWER TOOL PRO FD 22 P EL.....	15
POWER TOOL PRO FD 36 P EL.....	16
POWER TOOL PRO FD 50 P EL.....	17
<b>TOOL PRO WDA</b>	<b>20</b>
TOOL PRO WDA 40 LAS.....	21
TOOL PRO WDA 40 M AS ●.....	22
<b>PERFORMANCE LINE</b>	<b>24</b>
VOYAGER 4.....	25
VOYAGER 4 FLY ●.....	26
VOYAGER 4 BC Lithium/Swift ●.....	27
AS 5 EVO.....	28
AS 10 P / I.....	29
AS 27 P / IK.....	30
AS 400 P / IK.....	31
AS 59 P / IK.....	32
AS 59 PD SP.....	33
AS 60 P.....	34
AS 60 IK.....	35
AS 60 PD SP.....	36
AS 600 IK CBM.....	37
InPump 90.2 SP CF.....	38
<b>ASPIRATEURS INDUSTRIELS</b>	<b>39</b>
AS 30 IK.....	40
AS 40 IK.....	41
AS 40 KS/M/H ●.....	42
POWER InDust 60 TP M/H ●.....	43
AZ 35 400 V / 45 400 V ●.....	44
<b>ASPIRATEURS INDUSTRIELS ATEX</b>	<b>45</b>
POWER InDust AX 20 SP/TP Z22 ●.....	46
POWER InDust AX 60 TP Z22 ●.....	47
<b>ACCESSOIRES</b>	<b>48</b>
<hr/>	
<b>NETTOYEURS À INJECTION-EXTRACTION</b>	<b>53</b>
POWER EXTRA 7 P.....	54
POWER EXTRA 11 I.....	55
POWER EXTRA 21 I ●.....	56
POWER EXTRA 31 I ●.....	57
<b>ACCESSOIRES</b>	<b>58</b>
<hr/>	
<b>MONOBROSSES</b>	<b>61</b>
SB 143 L.....	62
SB 143 M.....	63
SB 143 H 16.....	64
SB 143 TSN ●.....	65
SB 150 U 13 ●.....	66
<b>ROTO-ORBITALES</b>	<b>67</b>
O 143 S 10 ●.....	68
O 143 SPRAY ●.....	69
<b>ACCESSOIRES</b>	<b>70</b>
<hr/>	
<b>BALAYEUSES</b>	<b>78</b>
HS M 80 ●.....	79
HS MT 80 BC ●.....	80
HS R 110 BC ●.....	81
<b>BALAYEUSES</b>	<b>82</b>
<hr/>	
<b>AUTOLAVEUSES</b>	<b>94</b>
<b>À CONDUCTEUR ACCOMPAGNANT</b>	<b>84</b>
ROLLY NRG 7½ M 33 BC LITHIUM.....	85
ROYAL 15 M 38 BC LITHIUM.....	86
ROYAL 15 M 38 BC LITHIUM PLUS.....	87
FR 30 SM 45 BC TOUCH.....	88
FR 30 D 50 BC TOUCH ●.....	89
REXA 50 SM 55 BC ●.....	90
REXA 50 D 55 BC LITHIUM CHEM ●.....	91
<b>AUTOLAVEUSES AUTOPORTÉES</b>	<b>92</b>
RUSH 65 RD 55 LITHIUM ●.....	93
<b>ACCESSOIRES</b>	<b>94</b>

PROFESSIONAL  
CLEANING  
MACHINES  
SINCE 1968



+ DE **55** ANS  
d'activité

**55.000** m<sup>2</sup>  
site de production

**5** lignes  
de production primaire

**200.000**  
machines par an

## CŒUR ITALIEN, VOCATION INTERNATIONALE

Nous sommes une **entreprise industrielle italienne** de renom avec le siège à Dorno, en province de Pavia.

**Fondée en 1968** pour fabriquer des aspirateurs professionnels et industriels, Ghibli est aujourd'hui, forte de ses 55 ans d'expérience, l'un des principaux acteurs du secteur du nettoyage en Europe.

Avec un site de production de 55.000 m<sup>2</sup>, 5 lignes de production primaire, un atelier de moulage avec 11 presses à injection et une surface couverte de 32 000 m<sup>2</sup>, Ghibli peut se targuer d'une capacité de production annuelle de 200.000 machines.

Nous fabriquons une **gamme complète de machines de nettoyage professionnelles** : aspirateurs, nettoyeurs à injection-extraction, générateurs de vapeur, monobrosses et autolaveuses de sols caractérisés par la solidité, l'efficacité et la simplicité d'utilisation.

Nous avons toujours travaillé dans une logique de recherche de la **qualité** d'innovation technologique et de design, de sérieux et de cohérence au niveau productif et commercial.

La force de Ghibli est le **Made in Italy** dans sa forme la plus pure. Tous nos produits sont fabriqués en Italie et conçus pour le monde entier.

Ghibli est une entreprise **très liée au territoire**, fortement orientée vers l'exportation, où elle réalise 75% de son chiffre d'affaires. Elle est présente dans le monde entier par l'intermédiaire de filiales directes, importateurs ou revendeurs : une structure de gestion et de soutien conçue pour garantir une assistance capillaire et spécialisée à tous nos clients.



# ASPIRATEURS POWER D - POWER WD



## Aspirateur poussière

Aspirateur puissant et polyvalent doté d'un grand conteneur et de filtres de grande capacité. Tube télescopique et câble amovible. Filtre évacuation d'air. Témoin sac à poussière plein. Porte accessoires. Prise pour brosse électrique. Bonne maniabilité garantie par les roues avant pivotantes et les roues arrière fixes de grand diamètre. Equipé d'un amortisseur anti-choc.



Ref: 6020017  
**309€**  
 prix hors tva

### IDENTIFICATION DU PRODUIT

MODÈLE	CODE	PIÈCES / PALETTE
POWER D 12	6020017	24

### CARACTÉRISTIQUES TECHNIQUES

#### CARACTÉRISTIQUES

Tension-Fréquence		220-240 V~ 50/60 Hz
Puissance maximale	W	1100
Puissance nominale	W	900
Capacité sac filtre	l	12
Surface filtrante	m <sup>2</sup>	0,2
Débit air	l/s	57
Dépression	mbar	250
Niveau sonore	db(A)	59
Longueur câble	m	15
Poids (sans accessoires)	Kg	7
Dimensions	mm	350x450x375

### ACCESSOIRES FOURNIS Ø 32

MODÈLE	CODE	PRIX
Tuyau flexible 2,5 m	6511085	67,00€
Tube télescopique alu	6511043	46,00€
Embout combiné sol	6511078	40,00€
Embout sol sec D320	6511079	36,00€
Embout textile	6511034	9,00€
Brosse ronde	6511039	7,00€
Suceur plat	6511029	7,00€
Sac filtre fleece l 12	---	
Filtre à cartouche (surface filtrante 0,19 m <sup>2</sup> )	6511058	30,00€
Câble d'alimentation amovible de 15 mètres	2507046	58,00€

### ACCESSOIRES EN OPTION

MODÈLE	CODE	PRIX
Tube télescopique plus (max 1,35 m)	2511926	65,00€
Brosse électrique (Ø 32/Ø 36 - L35 cm)	2512537	305,00€
Filtre à cartouche HEPA (surface filtrante 0,21 m <sup>2</sup> )	2512755	50,00€
Sac filtre en papier 12 l x 10	6511051	38,00€
Sac filtre fleece 12 l x 10	6582035	65,00€



DISPOSITIF DE SUPPORT POUR LES ACCESSOIRES ET LE CÂBLE



CÂBLE D'ALIMENTATION AMOVIBLE DE 15 MÈTRES



CONTENEUR DE GRANDES DIMENSIONS



RACCORD TUYAU À BAÏONNETTE



TÉMOIN SAC À POUSSIÈRE PLEIN



FILTRE PROTECTION MOTEUR ET FILTRE À CARTOUCHE



FILTRE ÉVACUATION D'AIR



PRISE POUR BROsse ÉLECTRIQUE

(\*) 2 accessoires fournis

## Aspirateur eau & poussière

Aspirateur eau & poussières doté d'un moteur de nouvelle génération très efficace et très puissant. Modèle équipé du nouveau système de filtration UFS (Ultra FilteRing System) qui, grâce à la bague intercalaire spéciale en polypropylène, maintient le filtre à cartouche (classe M) toujours installé, garantissant ainsi les meilleures performances d'aspiration et une protection maximale du moteur (même en cas d'utilisation incorrecte par l'opérateur). UFS est également pratique: le nettoyage et l'entretien du système flottant, indépendant de la tête du moteur et fixé directement sur la bague, sont immédiats, simples et intuitifs. Filtre à papier et filtres à cartouche (normal et HEPA) sont optionnels. Porte accessoires et filtres d'évacuation d'air pour une utilisation pratique et multifonctionnelle.



Ref: 6020050

**349€**

prix hors tva

### IDENTIFICATION DU PRODUIT

MODÈLE	CODE	PIÈCES / PALETTE
POWER WD 22 P	6020050	18

### CARACTÉRISTIQUES TECHNIQUES

#### CARACTÉRISTIQUES

Tension-Fréquence		220-240 V~ 50/60 Hz
Puissance maximale	W	1250
Puissance nominale	W	1100
Capacité réservoir	l	22
Capacité utile	l	11
Capacité sac filtre	l	7
Surface filtrante (filtre textile)	m <sup>2</sup>	0,19
Surface filtrante (filtre à cartouche)	m <sup>2</sup>	0,5
Débit air	l/s	71
Dépression	mbar	235
Niveau sonore	db(A)	60
Code IP		IPX4
Longueur câble	m	10
Poids (sans accessoires)	Kg	11,3
Dimensions	mm	500x380x590

### ACCESSOIRES FOURNIS Ø 36

MODÈLE	CODE	PRIX
Tuyau flexible 2,5 m	6010648	61,00€
Rallonge chromée 0,5 m (*)	6511020	13,00€
Suceur sol poussières D 320	6511080	36,00€
Suceur sol liquide D 300	6511070	40,00€
Brosse textile	6511035	8,00€
Brosse ronde	6511040	10,00€
Suceur plat	6511030	7,50€
Filtre textile	6511076	31,00€
Filtre à cartouche en PTFE (classe de filtration M)	2512741	112,00€

### ACCESSOIRES EN OPTION

MODÈLE	CODE	PRIX
Brosse ovale	2512050	40,00€
Dispositif anti-mousse	6512701	37,00€
Filtre en nylon (surface filtrante 0,46 m <sup>2</sup> )	6511175	43,00€
Filtre de protection en nylon	3001009	46,00€
Filtre à cartouche HEPA (surface filtrante 0,5 m <sup>2</sup> )	2512760	165,00€
Sac filtre en papier 7 l x 10	6511050	41,00€
Sac filtre fleece 7 l x 10	6614010	50,00€
Sac filtre fleece 12 l x 10	6614011	61,00€



FILTRE TEXTILE



PORTE ACCESSOIRES



ENTRÉE ET SORTIE AIR  
REFROIDISSEMENT MOTEUR



SAC FILTRE EN PAPIER  
(EN OPTION)



ULTRA FILTERING SYSTEM



FILTRE À CARTOUCHE  
EN PTFE (CLASSE DE  
FILTRATION M)

(\*) 2 accessoires fournis

## Aspirateur eau & poussière

Aspirateur eau & poussières de capacité moyenne, doté d'un moteur de nouvelle génération très efficace et très puissant. Modèle équipé du nouveau système de filtration UFS (Ultra FilteRing System) qui, grâce à la bague intercalaire spéciale en polypropylène, maintient le filtre à cartouche (classe M) toujours installé, garantissant ainsi les meilleures performances d'aspiration et une protection maximale du moteur (même en cas d'utilisation incorrecte par l'opérateur). UFS est également pratique: le nettoyage et l'entretien du système flottant, indépendant de la tête du moteur et fixé directement sur la bague, sont immédiats, simples et intuitifs. Les filtres papier et filtres à cartouche (normal & HEPA) sont optionnels. Doté de supports porte-accessoires. Filtre air évacuation.



Ref: 6020024

**389€**  
prix hors tva

### IDENTIFICATION DU PRODUIT

MODÈLE	CODE	PIÈCES / PALETTE
POWER WD 36 P UFS	6020024	12

### CARACTÉRISTIQUES TECHNIQUES

#### CARACTÉRISTIQUES

Tension-Fréquence		220-240 V~ 50/60 Hz
Puissance maximale	W	1250
Puissance nominale	W	1100
Capacité réservoir	l	36
Capacité utile	l	25
Capacité sac filtre	l	16
Surface filtrante (filtre textile)	m <sup>2</sup>	0,25
Surface filtrante (filtre à cartouche)	m <sup>2</sup>	0,5
Débit air	l/s	71
Dépression	mbar	235
Niveau sonore	db(A)	60
Code IP		IPX4
Longueur câble	m	10
Poids (sans accessoires)	Kg	12
Dimensions	mm	500x380x770

### ACCESSOIRES FOURNIS Ø 40

MODÈLE	CODE	PRIX
Tuyau flexible 2,5 m	6511205	50,00€
Tube télescopique en "S" (max 1 m) (*)	2511606	57,00€
Suceur sol poussières	6511195	41,00€
Suceur sol liquide	6010011	105,00€
Brosse ronde	6511150	12,00€
Suceur plat	6511145	10,00€
Filtre textile	6511185	38,00€
Filtre à cartouche en PTFE (classe de filtration M)	2512741	112,00€

### ACCESSOIRES EN OPTION

MODÈLE	CODE	PRIX
Rallonge PVC 0,5 m	6511160	10,00€
Dispositif anti-mousse	6512701	37,00€
Filtre en nylon (surface filtrante 0,46 m <sup>2</sup> )	6511175	43,00€
Filtre de protection en nylon	3001017	57,00€
Filtre à cartouche HEPA (surface filtrante 0,5 m <sup>2</sup> )	2512760	165,00€
Sac filtre en papier l 16 x 10	6713030	59,00€
Embout pour tapis	6511165	37,00€
Filtre en TNT	6620020	24,00€



ULTRA FILTERING SYSTEM



FILTRE À CARTOUCHE EN PTFE (CLASSE DE FILTRATION M)



FILTRE AIR À LA SORTIE



TABLEAU DE COMMANDE



PRISE D'ASPIRATION



ROULETTES AVANT PIVOTANTES



FILTRE EN TISSU-NON-TISSÉ (EN OPTION)

(\*) 2 accessoires fournis

## Aspirateur eau & poussière

Aspirateur sec/humide doté d'un moteur nouvelle génération puissant et à haute efficacité. Modèle équipé du nouveau système de filtration UFS (Ultra FilteRing System) qui, grâce à la bague intercalaire spéciale en polypropylène, maintient le filtre à cartouche (classe M) toujours installé, garantissant ainsi les meilleures performances d'aspiration et une protection maximale du moteur (même en cas d'utilisation incorrecte par l'opérateur). UFS est également pratique: le nettoyage et l'entretien du système flottant, indépendant de la tête du moteur et fixé directement sur la bague, sont immédiats, simples et intuitifs. Équipée d'un tuyau d'évacuation pour évacuer les liquides présents dans le conteneur. Filtre évacuation d'air. Grand débit d'air et forte puissance d'aspiration. Châssis en plastique anti-choc avec porte accessoires. Filtre nylon, filtre à cartouche (standard et HEPA) et sac filtre en papier en option.



Ref: 6020044  
**489€**  
prix hors tva

### IDENTIFICATION DU PRODUIT

MODÈLE	CODE	PIÈCES / PALETTE
POWER WD 50 PD UFS	6020044	8

### CARACTÉRISTIQUES TECHNIQUES

#### CARACTÉRISTIQUES

Tension-Fréquence	220-240 V~	50/60 Hz
Puissance maximale	W	1450
Puissance nominale	W	1350
Capacité réservoir	l	50
Capacité utile	l	35
Capacité sac filtre	l	19
Surface filtrante (filtre textile)	m <sup>2</sup>	0,35
Surface filtrante (filtre à cartouche)	m <sup>2</sup>	0,5
Débit air	l/s	74
Dépression	mbar	260
Niveau sonore	db(A)	62
Code IP		IPX4
Longueur câble	m	10
Poids (sans accessoires)	Kg	14,3
Dimensions	mm	540x490x840

### ACCESSOIRES FOURNIS Ø 40

MODÈLE	CODE	PRIX
Tuyau flexible 2,5 m	6511205	50,00€
Tube télescopique en "S" (max 1 m) (*)	2511606	57,00€
Suceur sol poussières	6511195	41,00€
Suceur sol liquide	6010011	105,00€
Brosse ronde	6511150	12,00€
Suceur plat	6511145	10,00€
Filtre textile	6511190	44,00€
Filtre à cartouche en PTFE (classe de filtration M)	2512741	112,00€

### ACCESSOIRES EN OPTION

MODÈLE	CODE	PRIX
Rallonge PVC 0,5 m	6511160	10,00€
Dispositif anti-mousse	6512701	37,00€
Filtre en nylon (surface filtrante 0,62 m <sup>2</sup> )	6511180	50,00€
Filtre de protection en nylon	3001016	71,00€
Filtre à cartouche HEPA (surface filtrante 0,5 m <sup>2</sup> )	2512760	165,00€
Sac filtre en papier avec bouchon l 19 x 10	6830030	123,00€
Embout pour tapis	6511165	37,00€
Filtre en TNT	6730015	43,00€
Barre d'aspiration	6103058	269,00€



PORTE ACCESSOIRES ET PORTE CÂBLE



BARRE D'ASPIRATION (EN OPTION)



ULTRA FILTERING SYSTEM



FILTRE À CARTOUCHE EN PTFE (CLASSE DE FILTRATION M)



TUYAU D'ÉVACUATION POUR ÉVACUER LES LIQUIDES PRÉSENTS DANS LE CONTENEUR



ROULETTES ARRIÈRES FIXES



FILTRE EN TISSU-NON-TISSÉ (EN OPTION)

(\*) 2 accessoires fournis

## Aspirateur eau & poussière

Aspirateur eau & poussières à roulettes, haute efficacité, muni de deux moteurs de nouvelle génération haute puissance. Modèle équipé du nouveau système de filtration UFS (Ultra FilteRing System) qui, grâce à la bague intercalaire spéciale en polypropylène, maintient le filtre à cartouche (classe M) toujours installé, garantissant ainsi les meilleures performances d'aspiration et une protection maximale du moteur (même en cas d'utilisation incorrecte par l'opérateur). UFS est également pratique: le nettoyage et l'entretien du système flottant, indépendant de la tête du moteur, sont immédiats, simples et intuitifs. Dotée d'un réservoir en polypropylène résistant aux chocs. Dimensions et poids réduits et performances comparables à celles de machines plus grandes. Filtration air à la sortie. Filtre nylon, entretoise porte sacs, filtres à cartouche, sac papier optionnels.



Ref: 6020048  
**669€**  
prix hors tva



### IDENTIFICATION DU PRODUIT

MODÈLE	CODE	PIÈCES / PALETTE
POWER WD 80.2 P UFS	6020048	8

### CARACTÉRISTIQUES TECHNIQUES

#### CARACTÉRISTIQUES

Tension-Fréquence		220-240 V~ 50/60 Hz
Puissance maximale	W	2500
Puissance nominale	W	2200
Capacité réservoir	l	80
Capacité utile	l	56
Capacité sac filtre	l	19
Surface filtrante (filtre textile)	m <sup>2</sup>	0,4
Surface filtrante (filtre à cartouche)	m <sup>2</sup>	1,2
Débit air	l/s	142
Dépression	mbar	225
Niveau sonore	db(A)	62
Code IP		IPX4
Longueur câble	m	10
Poids (sans accessoires)	Kg	21,7
Dimensions	mm	660x520x920

### ACCESSOIRES FOURNIS Ø 40

MODÈLE	CODE	PRIX
Tuyau flexible 2,5 m	6511205	50,00€
Tube télescopique en "S" (max 1 m) (*)	2511606	57,00€
Suceur sol poussières	6511195	41,00€
Suceur sol liquide	6010011	105,00€
Brosse ronde	6511150	12,00€
Suceur plat	6511145	10,00€
Filtre textile	6511350	50,00€
Filtre à cartouche en PTFE (classe de filtration M)	2512742	165,00€

### ACCESSOIRES EN OPTION

MODÈLE	CODE	PRIX
Rallonge PVC 0,5 m	6511160	10,00€
Dispositif anti-mousse	6512701	37,00€
Filtre en nylon (surface filtrante 0,75 m <sup>2</sup> )	6511345	65,00€
Filtre de protection en nylon	3001016	71,00€
Filtre à cartouche HEPA (surface filtrante 1,20 m <sup>2</sup> )	2512761	209,00€
Sac filtre en papier avec bouchon 19 l x 10	6830030	123,00€
Embout pour tapis	6511165	37,00€
Filtre en TNT	6830015	40,00€
Barre d'aspiration	6103054	235,00€



ASPIRATEUR DOTÉ DE 2 MOTEURS (INTERRUPTEURS)



BARRE D'ASPIRATION (EN OPTION)



PRISE D'ASPIRATION



ULTRA FILTERING SYSTEM



FILTRE À CARTOUCHE EN PTFE (CLASSE DE FILTRATION M)



FILTRE ÉVACUATION D'AIR

(\*) 2 accessoires fournis

## Aspirateur eau & poussière avec cuve antichoc

Aspirateur eau et poussières équipé de deux moteurs de nouvelle génération à haute efficacité à commande individuelle. Modèle équipé de l'innovant système de filtration UFS (Ultra FilterRing System) qui, grâce à la bague intercalaire spéciale en polypropylène (PP), maintient le filtre à cartouche (classe M) toujours installé, garantissant ainsi les meilleures performances d'aspiration et une protection maximale du moteur (même en cas d'utilisation incorrecte par l'opérateur). UFS est également pratique: le nettoyage et l'entretien du système flottant, indépendant de la tête du moteur, sont accessibles de manières simples et intuitives. Une capacité de 90 litres, un fût en plastique antichoc et un tuyau d'évacuation pratique (pour faciliter la vidange du réservoir) sont les caractéristiques distinctives des modèles Power Line SP (versions «ShockProof») conçues spécifiquement pour les grandes surfaces et les applications les plus intensives.



Ref: 6020052  
**769€**  
prix hors tva

### IDENTIFICATION DU PRODUIT

MODÈLE	CODE	PIÈCES / PALETTE
POWER WD 90.2 PD SP UFS	6020052	8

### CARACTÉRISTIQUES TECHNIQUES

#### CARACTÉRISTIQUES

Tension-Fréquence		220-240 V~ 50/60 Hz
Puissance maximale	W	2500
Puissance nominale	W	2200
Capacité réservoir	l	90
Capacité utile	l	56
Capacité sac filtre	l	19
Surface filtrante (filtre textile)	m <sup>2</sup>	0,4
Surface filtrante (filtre à cartouche)	m <sup>2</sup>	1,2
Débit air	l/s	142
Dépression	mbar	225
Niveau sonore	db(A)	62
Code IP		IPX4
Longueur câble	m	10
Poids (sans accessoires)	Kg	24,5
Dimensions	mm	620x530x950

### ACCESSOIRES FOURNIS Ø 40

MODÈLE	CODE	PRIX
Tuyau flexible 2,5 m	6511205	50,00€
Tube télescopique en "S" (max 1 m) (*)	2511606	57,00€
Suceur sol poussières	6511195	41,00€
Suceur sol liquide	6010011	105,00€
Brosse ronde	6511150	12,00€
Suceur plat	6511145	10,00€
Filtre textile	6511350	50,00€
Filtre à cartouche en PTFE (classe de filtration M)	2512742	165,00€

### ACCESSOIRES EN OPTION

MODÈLE	CODE	PRIX
Rallonge PVC 0,5 m	6511160	10,00€
Dispositif anti-mousse	6512701	37,00€
Filtre en nylon (surface filtrante 0,75 m <sup>2</sup> )	6511345	65,00€
Filtre de protection en nylon	3001016	71,00€
Filtre à cartouche HEPA (surface filtrante 1,20 m <sup>2</sup> )	2512761	209,00€
Sac filtre en papier avec bouchon 19 l x 10	6830030	123,00€
Embout pour tapis	6511165	37,00€



ASPIRATEUR DOTÉ DE 2 MOTEURS (INTERRUPTEURS)



PRISE D'ASPIRATION



ULTRA FILTERING SYSTEM



FILTRE À CARTOUCHE EN PTFE (CLASSE DE FILTRATION M)



RÉSÉROIR EN PLASTIQUE RÉSISTANT AUX CHOC



POIGNÉE



ROULETTES AVANT PIVOTANTES ET ROUES DE GROS DIAMÈTRE



TUYAU D'ÉVACUATION

(\*) 2 accessoires fournis

# ASPIRATEURS POUSSIÈRES FINES

## SHOCKING VALVE:

### NETTOYAGE DU FILTRE PAR INVERSION DE FLUX

Le filtre à cartouche à efficacité élevée (classe m) peut être nettoyé facilement de manière semi-automatique grâce à la Shocking valve située sur la chambre de filtration.



Le volet latéral « SHOCKING VALVE », avec système push and pull, permet de gérer les flux d'air de manière pratique et sûre.

## SYSTEME DE FILTRATION FD

# FILTRATION EN 3 PHASES

### FILTRE A CARTOUCHE

Classe de filtration M toujours installée.  
En téflon PTFE:

- aucune accumulation de poussière sur ses côtés, grâce à un nettoyage simple et rapide
- très résistant à l'humidité et lavable (durée plus longue que les filtres standards)

### FILTRE COTON

d'une capacité de filtrage jusqu'à 0,35 m<sup>2</sup>, qui garantit les meilleures performances d'aspiration et une protection maximale du moteur.

### SAC EN PAPIER AVEC FERMETURE

pour travailler en toute sécurité, sans disperser la poussière dans l'environnement. Jusqu'à 19 l de capacité



## NONSTOPVAC!

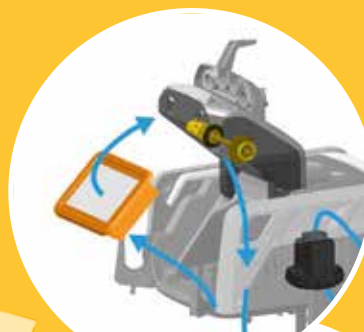
### NETTOYAGE AUTOMATIQUE DU FILTRE POUR TRAVAILLER SANS LIMITES!

Quand le système est en marche, l'inversion du flux d'air est activée automatiquement par nonstopvac! Toutes les 12 secondes, ce qui permet au filtre principal plat de toujours fonctionner avec une efficacité maximale.

Le cycle de nettoyage du filtre est totalement sûr, car il n'y a aucune émission de poussière dans l'air évacué ou par l'outil connecté. De plus, une éventuelle réduction du débit d'air provoque l'activation d'un cycle de nettoyage intensif du filtre.



Flux d'air au cours de l'utilisation normale de l'aspirateur



Inversion de flux et nettoyage du filtre avec le système nonstopvac!



Il suffit de soulever (ou d'appuyer sur) le volet latéral à quelques reprises et de fermer en même temps la buse d'aspiration, ce qui génère une pression différentielle et permet de nettoyer immédiatement le filtre. Cette opération simple assure au fil du temps la capacité de filtration maximale.



#### FILTRE PRINCIPAL PLAT

Plissé, classe de filtration M, toujours installé.  
En téflon PTFE :

- Il empêche la saleté de s'accumuler sur les parois, permettant ainsi un nettoyage immédiat
- résistant à l'humidité et lavable (pour une durée plus longue que les filtres standards).  
Surface filtrante 0,5 m<sup>2</sup>.

#### FILTRE À CARTOUCHE HEPA\*

Classe de filtration H avec une efficacité de filtration de 99,995 %. Surface filtrante de 0,8 m<sup>2</sup>, pour les meilleures performances d'aspiration et une protection maximale du moteur.

\* Fourni dans la version H AS

#### FILTRE FLEECE

Fourni de série, pour aspirer de grandes quantités de poussière : jusqu'à 20 l de capacité.

**TOOLPRO**  
powered by **GHIBLI**



# ASPIRATEURS POWER TOOL PRO



## Aspirateur avec prise outils électriques

Aspirateur sec/humide doté d'un moteur nouvelle génération puissant et à haute efficacité. Équipé du système de filtration à trois étapes FD (Fine Dust) (filtre fleece, filtre textile et filtre à cartouche en PTFE téflon de classe M fournis de série) pour garantir les meilleures performances de filtration et une plus grande protection du moteur. Modèle équipé du système «SHOCKING VALVE», qui permet de nettoyer le filtre de manière semi-automatique et assure une durée extrême, en évitant le colmatage, la saturation et la réduction de la capacité de filtration. Porte accessoires et filtre évacuation d'air. Prise électrique pour outils électriques (puissance max. 2 000 W). Interrupteur on/off manuel ou automatique lors de l'utilisation d'outils électriques.



Ref: 6020054  
**515€**  
 prix hors tva

### IDENTIFICATION DU PRODUIT

MODÈLE	CODE	PIÈCES / PALETTE
POWER TOOLPRO FD 22 P EL	6020054	18

### CARACTÉRISTIQUES TECHNIQUES

#### CARACTÉRISTIQUES

Tension-Fréquence		220-240 V~ 50/60 Hz
Puissance maximale	W	1250
Puissance nominale	W	1100
Capacité réservoir	l	22
Capacité utile	l	11
Capacité sac filtre	l	7
Surface filtrante (filtre textile)	m <sup>2</sup>	0,19
Surface filtrante (filtre à cartouche)	m <sup>2</sup>	0,5
Débit air	l/s	71
Dépression	mbar	235
Niveau sonore	db(A)	60
Code IP		IPX4
Longueur câble	m	10
Poids (sans accessoires)	Kg	11,3
Dimensions	mm	500x380x640

### ACCESSOIRES FOURNIS Ø 36

MODÈLE	CODE	PRIX
Tuyau flexible Ø 29 - 5 m (EL)	6511206	79,00€
Tuyau flexible 2.5 m	6010648	61,00€
Rallonge chromée 0,5 m (*)	6511020	13,00€
Suceur sol poussières D 320	6511080	36,00€
Suceur sol liquide D 300	6511070	40,00€
Brosse textile	6511035	8,00€
Brosse ronde	6511040	10,00€
Suceur plat	6511030	7,50€
Filtre à cartouche en PTFE (classe de filtration M)	2512741	112,00€
Filtre textile	6511076	31,00€
Sac filtre fleece l 7	---	

### ACCESSOIRES EN OPTION

MODÈLE	CODE	PRIX
Filtre en nylon (surface filtrante 0,20 m <sup>2</sup> ) 20-701		35,00€
Filtre à cartouche HEPA (surface filtrante 0,5 m <sup>2</sup> )	2512760	165,00€
Sac filtre fleece 7 l x 10	6614010	50,00€
Sac filtre en papier 7 l x 10	6511050	41,00€



TUYAU FLEXIBLE POUR OUTILS ÉLECTRIQUES



PRISE ÉLECTRIQUE POUR OUTILS ÉLECTRIQUES



FILTRE TEXTILE



SHOCKING VALVE



FILTRE FLEECE



CAGE SUPPORT SAC AVEC FLOTTEUR

(\*) 2 accessoires fournis

## Aspirateur avec prise outils électriques

Aspirateur poussières de capacité moyenne muni d'un moteur de nouvelle génération très efficace et très puissant. Équipé du système de filtration à trois étapes FD (Fine Dust) (filtre fleece, filtre textile et filtre à cartouche en PTFE téflon de classe M fournis de série) pour garantir les meilleures performances de filtration et une plus grande protection du moteur. Modèle équipé du système «SHOCKING VALVE», qui permet de nettoyer le filtre de manière semi-automatique et assure une durée extrême, en évitant le colmatage, la saturation et la réduction de la capacité de filtration. Muni de supports porte accessoires et filtre air évacuation. Doté d'une prise pour accessoires électriques avec puissance installée maximum de 2000 Watts. Possibilité de fonctionnement manuel ou automatique, à savoir commandé par l'outillage relié. Utilisable en version aspirateur sec/humide uniquement avec les accessoires spécifiques à la demande.



Ref: 6020076  
**565€**  
 prix hors tva

### IDENTIFICATION DU PRODUIT

MODÈLE	CODE	PIÈCES / PALETTE
POWER TOOL PRO FD 36 P EL	6020076	8

### CARACTÉRISTIQUES TECHNIQUES

#### CARACTÉRISTIQUES

Tension-Fréquence	220-240 V~	50/60 Hz
Puissance maximale	W	1250
Puissance nominale	W	1100
Capacité réservoir	l	36
Capacité utile	l	25
Capacité sac filtre	l	19
Surface filtrante (filtre textile)	m <sup>2</sup>	0,25
Surface filtrante (filtre à cartouche)	m <sup>2</sup>	0,5
Débit air	l/s	71
Dépression	mbar	235
Niveau sonore	db(A)	60
Code IP	IPX4	
Longueur câble	m	10
Poids (sans accessoires)	Kg	11,3
Dimensions	mm	500x380x820

### ACCESSOIRES FOURNIS Ø 40

MODÈLE	CODE	PRIX
Tuyau flexible Ø 29 - 5 m (EL)	6511206	79,00€
Tuyau flexible 2,5 m	6511205	50,00€
Brosse ronde	6511150	12,00€
Suceur plat	6511145	10,00€
Filtre textile	6511185	38,00€
Sac filtre fleece avec bouchon l 19	---	

### ACCESSOIRES EN OPTION

MODÈLE	CODE	PRIX
Rallonge PVC 0,5 m	6511160	10,00€
Embout pour tapis	6511165	37,00€
Tube rigide en "S"	2511606	57,00€
Suceur sol poussières	6511195	41,00€
Suceur sol liquide	6010011	105,00€
Filtre en nylon (surface filtrante 0,46 m <sup>2</sup> )	6511175	43,00€
Filtre à cartouche HEPA (surface filtrante 0,5 m <sup>2</sup> )	2512760	165,00€
Sac filtre fleece avec bouchon 19 l x 10	6481010	71,00€
Sac filtre en papier avec bouchon 19 l x 10	6830030	123,00€



TUYAU FLEXIBLE POUR OUTILS ÉLECTRIQUES



ROULETTES AVANT PIVOTANTES



PRISE ÉLECTRIQUE POUR OUTIL ÉLECTRIQUE



SHOCKING VALVE



FILTRE TEXTILE



FILTRE FLEECE AVEC BOUCHON



CAGE SUPPORT SAC AVEC FLOTTEUR

## Aspirateur avec prise outils électriques

Aspirateurs puissants secs avec prise pour outil électrique. Doté d'un chariot à roulettes et d'un moteur nouvelle génération puissant et à haute efficacité. Équipé du système de filtration à trois étapes FD (Fine Dust) (filtre fleece, filtre textile et filtre à cartouche en PTFE téflon de classe M fournis de série) pour garantir les meilleures performances de filtration et une plus grande protection du moteur. Modèle équipé du système «SHOCKING VALVE», qui permet de nettoyer le filtre de manière semi-automatique et assure une durée extrême, en évitant le colmatage, la saturation et la réduction de la capacité de filtration. Grande capacité et puissance électrique installée élevée. Forte puissance d'aspiration. Filtre évacuation d'air. Châssis sur roulettes en plastique anti-choc avec porte accessoires. Interrupteur ON/OFF manuel ou automatique pour les outils électriques. Filtre nylon et filtre à cartouche HEPA (en option). Sac filtre en papier et filtre à cartouche standard. Utilisable en version aspirateur sec/humide uniquement avec les accessoires spécifiques à la demande.



Ref: 6020058  
**619€**  
prix hors tva

### IDENTIFICATION DU PRODUIT

MODÈLE	CODE	PIÈCES / PALETTE
POWER TOOLPRO FD 50 P EL	6020058	8

### CARACTÉRISTIQUES TECHNIQUES

#### CARACTÉRISTIQUES

Tension-Fréquence	220-240 V~	50/60 Hz
Puissance maximale	W	1450
Puissance nominale	W	1350
Capacité réservoir	l	50
Capacité utile	l	35
Capacité sac filtre	l	19
Surface filtrante (filtre textile)	m <sup>2</sup>	0,35
Surface filtrante (filtre à cartouche)	m <sup>2</sup>	0,5
Débit air	l/s	74
Dépression	mbar	260
Niveau sonore	db(A)	62
Code IP		IPX4
Longueur câble	m	10
Poids (sans accessoires)	Kg	15
Dimensions	mm	540x490x840

### ACCESSOIRES FOURNIS Ø 40

MODÈLE	CODE	PRIX
Tuyau flexible Ø 29 - 5 m (EL)	6511206	79,00€
Tuyau flexible 2.5 m	6511205	50,00€
Brosse ronde	6511150	12,00€
Suceur plat	6511145	10,00€
Filtre textile	6511190	44,00€
Sac filtre fleece avec bouchon l 19	---	

### ACCESSOIRES EN OPTION

MODÈLE	CODE	PRIX
Rallonge PVC 0,5 m	6511160	10,00€
Embout pour tapis	6511165	37,00€
Tube rigide en "S"	2511606	57,00€
Suceur sol poussières	6511195	41,00€
Suceur sol liquide	6010011	105,00€
Filtre en nylon (surface filtrante 0,62 m <sup>2</sup> )	6511180	50,00€
Filtre à cartouche HEPA (surface filtrante 0,5 m <sup>2</sup> )	2512760	165,00€
Sac filtre fleece avec bouchon 19 l x 10	6481010	71,00€
Sac filtre en papier avec bouchon 19 l x 10	6830030	123,00€



TUYAU FLEXIBLE POUR OUTILS ÉLECTRIQUES



PRISE D'ASPIRATION



FILTRE À CARTOUCHE À HAUTE EFFICACITÉ (CLASSE DE FILTRATION M)



FILTRE TEXTILE



FILTRE FLEECE AVEC BOUCHON



SHOCKING VALVE



TABLEAU DE COMMANDE

# POWER TOOL PRO FD 36 P COMBI



## Aspirateur avec prise outils électriques et pneumatiques

Aspirateurs secs puissants avec raccord outils électriques et pneumatiques (Combi). Équipé du système de filtration à trois étapes FD (Fine Dust) (filtre fleece, filtre textile et filtre à cartouche en PTFE téflon de classe M fournis de série) pour garantir les meilleures performances de filtration et une plus grande protection du moteur. Modèle équipé du système «SHOCKING VALVE», qui permet de nettoyer le filtre de manière semi-automatique et assure une durée extrême, en évitant le colmatage, la saturation et la réduction de la capacité de filtration. Aspirateur sec doté d'un moteur nouvelle génération puissant et à haute efficacité. Doté d'une prise pour accessoires électriques avec puissance installée maximum de 2000 Watts. Possibilité de fonctionnement manuel ou automatique, à savoir commandé par l'outillage relié. Moyenne capacité et puissance électrique installée élevée. Forte puissance d'aspiration. Filtre évacuation d'air. Châssis sur roulettes en plastique anti-choc avec porte accessoires. Interrupteur ON/OFF manuel ou automatique pour les outils électriques. Sac filtre en papier et filtre à cartouche standard. Utilisable en version aspirateur sec/humide uniquement avec les accessoires spécifiques à la demande.



Ref: 6020070  
**669€**  
prix hors tva

### IDENTIFICATION DU PRODUIT

MODÈLE	CODE	PIÈCES / PALETTE
POWER TOOL PRO FD 36 P COMBI	6020070	8

### CARACTÉRISTIQUES TECHNIQUES

#### CARACTÉRISTIQUES

Tension-Fréquence		220-240 V~ 50/60 Hz
Puissance maximale	W	1250
Puissance nominale	W	1100
Capacité réservoir	l	36
Capacité utile	l	25
Capacité sac filtre	l	19
Surface filtrante (filtre textile)	m <sup>2</sup>	0,25
Surface filtrante (filtre à cartouche)	m <sup>2</sup>	0,5
Débit air	l/s	71
Dépression	mbar	235
Niveau sonore	db(A)	60
Code IP		IPX4
Longueur câble	m	10
Poids (sans accessoires)	Kg	11,5
Dimensions	mm	500x380x820

### ACCESSOIRES FOURNIS Ø 40

MODÈLE	CODE	PRIX
Tuyau flexible Ø 29 - 5 m (COMBI)	6511207	165,00€
Tuyau flexible 2,5 m	6511205	50,00€
Brosse ronde	6511150	12,00€
Suceur plat	6511145	10,00€
Filtre textile	6511185	38,00€
Sac filtre fleece avec bouchon l 19	---	

### ACCESSOIRES EN OPTION

MODÈLE	CODE	CODE	PRIX
Rallonge PVC 0,5 m	6511160		10,00€
Embout pour tapis	6511165		37,00€
Tube rigide en "S"	2511606		57,00€
Suceur sol poussières	6511195		41,00€
Suceur sol liquide	6010011		105,00€
Filtre en nylon (surface filtrante 0,46 m <sup>2</sup> )	6511175		43,00€
Filtre à cartouche HEPA (surface filtrante 0,5 m <sup>2</sup> )	2512760		165,00€
Sac filtre fleece avec bouchon 19 l x 10	6481010		71,00€
Sac filtre en papier avec bouchon 19 l x 10	6830030		123,00€
Tuyau flexible Ø 29 - 5 m (EL)	6511206		79,00€



TUYAU FLEXIBLE POUR OUTIL ÉLECTRIQUE OU PNEUMATIQUE



ROULETTES AVANT PIVOTANTES



PRISE ÉLECTRIQUE POUR OUTIL ÉLECTRIQUE



RACCORD OUTILS PNEUMATIQUES



SHOCKING VALVE



ROUES DE GROS DIAMÈTRE ET PORTE ACCESSOIRES

# POWER TOOL PRO FD 50 P COMBI

## Aspirateur avec prise outils électriques et pneumatiques

Aspirateurs secs puissants avec raccord outils électriques et pneumatiques (Combi). Doté d'un moteur nouvelle génération puissant et à haute efficacité. Équipé du système de filtration à trois étapes FD (Fine Dust) (filtre fleece, filtre textile et filtre à cartouche en PTFE téflon de classe M fournis de série) pour garantir les meilleures performances de filtration et une plus grande protection du moteur. Modèle équipé du système «SHOCKING VALVE», qui permet de nettoyer le filtre de manière semi-automatique et assure une durée extrême, en évitant le colmatage, la saturation et la réduction de la capacité de filtration. Aspirateur sec doté d'un chariot à roulettes et d'un moteur nouvelle génération puissant et à haute efficacité. Grande capacité et puissance électrique installée élevée. Forte puissance d'aspiration. Filtre évacuation d'air. Châssis sur roulettes en plastique anti-choc avec porte accessoires. Interrupteur ON/OFF manuel ou automatique pour les outils électriques. Filtre nylon et filtre à cartouche HEPA (en option). Sac filtre en papier et filtre à cartouche standard. Utilisable en version aspirateur sec/humide uniquement avec les accessoires spécifiques à la demande.



Ref: 6020072  
**719€**  
prix hors tva

### IDENTIFICATION DU PRODUIT

MODÈLE	CODE	PIÈCES / PALETTE
POWER TOOLPRO FD 50 P COMBI	6020072	8

### CARACTÉRISTIQUES TECHNIQUES

#### CARACTÉRISTIQUES

Tension-Fréquence		220-240 V~ 50/60 Hz
Puissance maximale	W	1450
Puissance nominale	W	1350
Capacité réservoir	l	50
Capacité utile	l	35
Capacité sac filtre	l	19
Surface filtrante (filtre textile)	m <sup>2</sup>	0,35
Surface filtrante (filtre à cartouche)	m <sup>2</sup>	0,5
Débit air	l/s	74
Dépression	mbar	260
Niveau sonore	db(A)	62
Code IP		IPX4
Longueur câble	m	10
Poids (sans accessoires)	Kg	15
Dimensions	mm	540x490x840

### ACCESSOIRES FOURNIS Ø 40

MODÈLE	CODE	PRIX
Tuyau flexible Ø 29 - 5 m (COMBI)	6511207	165,00€
Tuyau flexible 2.5 m	6511205	50,00€
Brosse ronde	6511150	12,00€
Suceur plat	6511145	10,00€
Filtre textile	6511190	44,00€
Sac filtre fleece avec bouchon l 19	---	

### ACCESSOIRES EN OPTION

MODÈLE	CODE	PRIX
Rallonge PVC 0,5 m	6511160	10,00€
Embout pour tapis	6511165	37,00€
Tube rigide en "S"	2511606	57,00€
Suceur sol poussières	6511195	41,00€
Suceur sol liquide	6010011	105,00€
Filtre en nylon (surface filtrante 0,62 m <sup>2</sup> )	6511180	50,00€
Filtre à cartouche HEPA (surface filtrante 0,5 m <sup>2</sup> )	2512760	165,00€
Sac filtre fleece avec bouchon 19 l x 10	6481010	71,00€
Sac filtre en papier avec bouchon 19 l x 10	6830030	123,00€
Tuyau flexible Ø 29 - 5 m (EL)	6511206	79,00€



TUYAU FLEXIBLE POUR OUTIL ÉLECTRIQUE OU PNEUMATIQUE



PRISE ÉLECTRIQUE POUR OUTIL ÉLECTRIQUE



RACCORD OUTILS PNEUMATIQUES



SHOCKING VALVE



INVERSION DE FLUX



TABLEAU DE COMMANDE



# ASPIRATEURS TOOL PRO WDA



## Aspirateur pour poussière dangereuse avec nettoyage automatique du filtre

Aspirateur pour solides et liquides homologué pour les poussières classe L, grande capacité, puissant et robuste, conçu pour travailler dans des environnements caractérisés par la présence de poussières simples à risque modéré. Compact et maniable, TOOL PRO WDA 40 L AS est idéal pour être utilisé dans des environnements tels que les ateliers et les ateliers d'artisanat. Le système NONSTOPVAC!, grâce au nettoyage automatique du filtre principal par inversion du flux d'air, assure une aspiration constante et réduit sensiblement les temps d'arrêt de la machine, ce qui permet à l'opérateur de travailler sans interruption avec des performances d'aspiration élevées. Équipé d'une prise pour outils électriques (puissance max 2400 W) et d'un Kit COMBI pour le raccordement des accessoires pneumatiques (en option), il assure une pression de fonctionnement jusqu'à 10 bar. L'allumage de la machine peut être manuel ou automatique (commandé via l'outil connecté) et, de plus, il est possible de mettre en marche l'aspirateur directement par le tube flexible grâce au Remote Control Kit [télécommande] (en option). TOOL PRO WDA 40 LAS est fourni avec des accessoires antistatiques fournis, pour la protection des charges électrostatiques qui pourraient se vérifier pendant le travail.



Ref: 13201710001  
**799€**  
prix hors tva

### IDENTIFICATION DU PRODUIT

MODÈLE	CODE	PIÈCES / PALETTE
TOOLPRO WDA 40 LAS	13201710001 8	

### CARACTÉRISTIQUES TECHNIQUES

#### CARACTÉRISTIQUES

Tension-Fréquence	220-240 V~	50/60 Hz
Puissance maximale	W	1350
Puissance nominale	W	1100
Puissance maximale de la prise de l'appareil	W	2400
Type de filtre principal	Filtre plat en PTFE (classe M)	
Surface filtrante (filtre plat)	m <sup>2</sup>	0,5
Système de nettoyage du filtre	NONSTOPVAC!	
Débit air	l/s	76
Dépression	mbar	250
Capacité réservoir	l	41
Capacité utile	l	26
Capacité sac filtre	l	20
Code IP	IPX4	
Classe de poussière	L	
Diamètre des accessoires	mm	33
Longueur câble	m	7
Poids (sans accessoires)	Kg	21
Dimensions	mm	625x385x545

### ACCESSOIRES FOURNIS

MODÈLE	CODE	PRIX
Tuyau flexible antistatique Ø 33 - 4 m	6010530	189,00€
Rallonge chromée 0,5 m (*)	6511020	13,00€
Embout pour sols poussière P340 antistatique Ø 36	6010042	75,00€
Manchon de raccordement antistatique Ø 33	2511406	32,00€
Suceur plat antistatique Ø 36	2511640	15,00€
Bouchon d'embout de raccordement	2001817	9,00€
Filtre plat en PTFE (classe M)	2512772	89,00€
Sac filtre fleece l 20	--	

### ACCESSOIRES EN OPTION

MODÈLE	CODE	PRIX
Tuyau flexible antistatique Ø 29 - 4 m	6010531	175,00€
Tuyau flexible antistatique Ø 29 - 4 m (COMBI)	6010548	175,00€
Tuyau flexible antistatique Ø 29 - 5 m (COMBI)	6010543	205,00€
Tuyau flexible antistatique Ø 29 - 7 m (COMBI)	6010544	255,00€
Tuyau flexible antistatique Ø 29 - 10 m (COMBI)	6010549	269,00€
Manchon de raccordement conducteur Ø 29	2511398	40,00€
Accouplement à manchon conducteur Ø 33-29	2501244	9,00€
Tuyau flexible Ø 38 - 4 m	6010536	85,00€
Suceur sol liquide V340 Ø 36	6010046	39,00€
Kit COMBI	6689163	359,00€
Remote Control Kit	6689165	179,00€
Adaptateurs pour caisse à outils	6689164	46,00€
Poignée de transport	6340100	102,00€
Sac PE	3001203	22,00€
Sac filtre fleece 20 l x 10	3001039	75,00€

(\*) 2 accessoires fournis



COMPACT ET MANIABLE



ROUES PIVOTANTES AVEC FREIN



CROCHETS PORTE-ACCESSOIRES ET SUPPORT DE CÂBLE



PRISE POUR OUTILS ÉLECTRIQUES



NONSTOPVAC!



FILTRE PLAT EN PTFE



ACCESSOIRES ANTISTATIQUES



KIT COMBI (EN OPTION)



# TOOL PRO WDA 40 M AS

## Aspirateur pour poussière dangereuse avec nettoyage automatique du filtre

Aspirateur pour solides et liquides homologué pour les poussières classe M, grande capacité, puissant et robuste, conçu pour travailler dans des environnements caractérisés par la présence de poussières à risque moyen telles que celles issues des bois durs, du plâtre, des peintures, du ciment. Compact et maniable, TOOL PRO WDA 40 M AS est idéal pour être utilisé dans des environnements industriels, les ateliers d'artisanat et sur les chantiers. Le système NONSTOPVAC!, grâce au nettoyage automatique du filtre principal par inversion du flux d'air, assure une aspiration constante et réduit sensiblement les temps d'arrêt de la machine, ce qui permet à l'opérateur de travailler sans interruption avec des performances d'aspiration élevées. Équipé d'une prise pour outils électriques (puissance max 2400 W) et d'un Kit COMBI pour le raccordement des accessoires pneumatiques (en option), il assure une pression de fonctionnement jusqu'à 10 bar. L'allumage de la machine peut être manuel ou automatique (commandé via l'outil connecté) et, de plus, il est possible de mettre en marche l'aspirateur directement par le tube flexible grâce au Remote Control Kit [télécommande] (en option). TOOLPRO WDA 40 M AS est disponible avec des accessoires fournis, pour la protection d'éventuelles charges électrostatiques qui pourraient se vérifier pendant le travail.



Ref: 13311710001 •  
**899€**  
 prix hors tva


### IDENTIFICATION DU PRODUIT

MODÈLE	CODE	PIÈCES / PALETTE
TOOL PRO WDA 40 M AS	13311710001 • 8	

### CARACTÉRISTIQUES TECHNIQUES

#### CARACTÉRISTIQUES

Tension-Fréquence	220-240 V~	50/60 Hz
Puissance maximale	W	1350
Puissance nominale	W	1100
Puissance maximale de la prise de l'appareil	W	2400
Type de filtre principal	Filtre plat en PTFE (classe M)	
Surface filtrante (filtre plat)	m <sup>2</sup>	0,5
Système de nettoyage du filtre	NONSTOPVAC!	
Débit air	l/s	76
Dépression	mbar	250
Capacité réservoir	l	41
Capacité utile	l	26
Capacité sac filtre	l	20
Code IP	IPX4	
Classe de poussière	M	
Diamètre des accessoires	mm	21 - 29 - 33 - 36 - 38
Longueur câble	m	7
Poids (sans accessoires)	Kg	21
Dimensions	mm	625x385x545



Max Ø (mm)	Flow min (m <sup>3</sup> /h)
21	25
29	43
33	62
36	73
38	100

### ACCESSOIRES FOURNIS

MODÈLE	CODE	PRIX
Tuyau flexible antistatique Ø 33 - 4 m	6010530	189,00€
Rallonge chromée 0,5 m (*)	6511020	13,00€
Embout pour sols poussières P340 antistatique Ø 36	6010042	75,00€
Manchon de raccordement antistatique Ø 33	2511406	32,00€
Suceur plat antistatique Ø 36	2511640	15,00€
Bouchon d'embout de raccordement	2001817	9,00€
Filtre plat en PTFE (classe M)	2512772	89,00€
Sac filtre fleece 20 l	---	

### ACCESSOIRES EN OPTION

MODÈLE	CODE	PRIX
Tuyau flexible antistatique Ø 29 - 4 m	6010531	175,00€
Tuyau flexible antistatique Ø 29 - 4 m (COMBI)	6010548	175,00€
Tuyau flexible antistatique Ø 29 - 5 m (COMBI)	6010543	205,00€
Tuyau flexible antistatique Ø 29 - 7 m (COMBI)	6010544	255,00€
Tuyau flexible antistatique Ø 29 - 10 m (COMBI)	6010549	269,00€
Manchon de raccordement conducteur Ø 29	2511398	40,00€
Accouplement à manchon conducteur Ø 33-31	2501244	9,00€
Tuyau flexible Ø 38 - 4 m	6010536	85,00€
Suceur sol liquide V340 Ø 36	6010046	39,00€
Kit COMBI	6689163	359,00€
Remote Control Kit	6689165	179,00€
Adaptateurs pour caisse à outils	6689164	46,00€
Poignée de transport	6340100	102,00€
Sac PE	3001203	22,00€
Sac filtre fleece 20 l x 10	3001039	75,00€

(\*) 2 accessoires fournis



CAPACITÉ ÉLEVÉE



PLUSIEURS DIAMÈTRES D'ACCESSOIRES SÉLECTIONNABLES



PRISE OUTILS ÉLECTRIQUES



NONSTOPVAC!



FILTRE PLAT EN PTFE



SAC FILTRE FLEECE



KIT COMBI (EN OPTION)



ACCESSOIRES ANTISTATIQUES

# TOOL PRO WDA 40 H AS

## Aspirateur pour poussière dangereuse avec nettoyage automatique du filtre

Aspirateur pour solides et liquides homologué pour les poussières classe H, grande capacité, puissant et robuste, conçu pour travailler dans des environnements à risque élevé, caractérisés par la présence de moisissures, d'agents pathogènes et de poussières cancérigènes (telles que les poussières d'amiante, cobalt, nickel, plomb).

Compact et maniable, TOOL PRO WDA 40 H AS est idéal pour être utilisé dans des environnements industriels, les ateliers d'artisanat et sur les chantiers. Le système NONSTOPVAC!, grâce au nettoyage automatique du filtre principal par inversion du flux d'air, assure une aspiration constante et réduit sensiblement les temps d'arrêt de la machine, ce qui permet à l'opérateur de travailler sans interruption avec des performances d'aspiration élevées.

Efficacité de filtration maximale (99,995 %) grâce au filtre à cartouche HEPA, installé sur la machine.

Équipé d'une prise pour outils électriques (puissance max 2400 W) et d'un Kit COMBI pour le raccordement des accessoires pneumatiques (en option), il assure une pression de fonctionnement jusqu'à 10 bar. L'allumage de la machine peut être manuel ou automatique (commandé via l'outil



Ref: 13411710001 •  
**1439€**  
prix hors tva

connecté) et, de plus, il est possible de mettre en marche l'aspirateur directement par le tube flexible grâce au Remote Control Kit [télécommande] (en option).

TOOL PRO WDA 40 H AS est disponible avec des accessoires fournis pour la protection d'éventuelles charges électrostatiques qui pourraient se vérifier pendant le travail.

### IDENTIFICATION DU PRODUIT

MODÈLE	CODE	PIÈCES / PALETTE
TOOLPRO WDA 40 H AS	13411710001	• 8

### CARACTÉRISTIQUES TECHNIQUES

#### CARACTÉRISTIQUES

Tension-Fréquence	220-240 V~	50/60 Hz
Puissance maximale	W	1350
Puissance nominale	W	1100
Puissance maximale de la prise de l'appareil	W	2400
Type de filtre principal	Filtre plat en PTFE (classe M) + Filtre à cartouche HEPA (classe H)	
Surface filtrante (filtre plat)	m <sup>2</sup>	0,5
Surface filtrante (filtre à cartouche classe de filtration H)	m <sup>2</sup>	0,8
Système de nettoyage du filtre	NONSTOPVAC!	
Débit air	l/s	76
Dépression	mbar	250
Capacité réservoir	l	41
Capacité utile	l	26
Capacité sac filtre	l	20
Code IP	IPX4	
Classe de poussière	H	
Diamètre des accessoires	mm	21 - 29 - 33 - 36 - 38
Longueur câble	m	7
Poids (sans accessoires)	Kg	21
Dimensions	mm	625x385x545

### ACCESSOIRES FOURNIS

MODÈLE	CODE	PRIX
Tuyau flexible antistatique Ø 33 - 4 m	6010530	189,00€
Rallonge chromée 0,5 m (*)	6511020	13,00€
Embout pour sols poussière P340 antistatique Ø 36	6010042	75,00€
Manchon de raccordement antistatique Ø 33	2511406	32,00€
Suceur plat antistatique Ø 36	2511640	15,00€
Bouchon d'embout de raccordement	2001817	9,00€
Filtre plat en PTFE (classe M)	2512772	89,00€
Filtre à cartouche HEPA (classe H)	6895010	155,00€
Sac filtre fleece 20 l	---	---

### ACCESSOIRES EN OPTION

MODÈLE	CODE	PRIX
Tuyau flexible antistatique Ø 29 - 4 m	6010531	175,00€
Tuyau flexible antistatique Ø 29 - 4 m (COMBI)	6010548	175,00€
Tuyau flexible antistatique Ø 29 - 5 m (COMBI)	6010543	205,00€
Tuyau flexible antistatique Ø 29 - 7 m (COMBI)	6010544	255,00€
Tuyau flexible antistatique Ø 29 - 10 m (COMBI)	6010549	269,00€
Manchon de raccordement conducteur Ø 29	2511398	40,00€
Accouplement à manchon conducteur Ø 33-32	2501244	9,00€
Tuyau flexible Ø 38 - 4 m	6010536	85,00€
Suceur sol liquide V340 Ø 36	6010046	39,00€
Kit COMBI	6689163	359,00€
Remote Control Kit	6689165	179,00€
Adaptateurs pour caisse à outils	6689164	46,00€
Poignée de transport	6340100	102,00€
Sac PE	3001203	22,00€
Sac filtre fleece 20 l x 10	3001039	75,00€

(\*) 2 accessoires fournis



CAPACITÉ ÉLEVÉE



PANNEAU DE COMMANDES



NONSTOPVAC!



FILTRE PLAT EN PTFE



FILTRE À CARTOUCHE HEPA



SAC PE (EN OPTION)



KIT COMBI (EN OPTION)



ACCESSOIRES ANTISTATIQUES





# ASPIRATEURS PERFORMANCE DRY CLASSIC LINE



## Aspirateur poussière dorsal

Aspirateur dorsal compact, léger et extrêmement robuste, il se porte confortablement comme un sac à dos pour une plus grande liberté de mouvement lors des opérations de nettoyage. Grâce à son puissant moteur sans balai à la pointe de la technologie et à la large gamme de filtres disponibles, Voyager garantit d'excellentes performances et une filtration maximale pour un nettoyage rapide et efficace dans un environnement plus sain. Le design ergonomique offre un confort optimal lors d'une utilisation prolongée, réduisant l'effort physique et rendant le travail moins fatigant. Le dossier et la bande élastique sont conçus pour répartir le poids uniformément, réduisant ainsi le stress sur les épaules et le dos. L'interrupteur, insérée dans la ceinture, simplifie l'utilisation de l'aspirateur. Tous les détails ont été conçus pour assurer le confort et la commodité de l'opérateur pendant son travail. Les porte-accessoires, intégrés à la ceinture et aux bretelles, et un grand compartiment de rangement permettent d'avoir tout ce dont on a besoin à portée de main. Le câble de 15 mètres de long permet de travailler en toute liberté. Grâce au couvercle transparent, il est également possible de vérifier la quantité de matière aspirée et de le vider facilement. Ses excellentes performances et son design ergonomique font de Voyager 4 un allié précieux pour obtenir des résultats de nettoyage efficaces, en particulier dans les endroits difficiles d'accès.



Ref: 15471210001

**409€**  
prix hors tva

### IDENTIFICATION DU PRODUIT

MODÈLE	CODE	PIÈCES / PALETTE
VOYAGER 4	15471210001	18

### CARACTÉRISTIQUES TECHNIQUES

#### CARACTÉRISTIQUES

Tension-Fréquence	220-240 V~ 50/60 Hz	
Puissance maximale	W	900
Puissance nominale	W	800
Capacité sac filtre	l	3,3
Surface filtrante (filtre textile)	m <sup>2</sup>	0,1
Surface filtrante (filtre à cartouche)	m <sup>2</sup>	0,42
Débit air	l/s	46
Dépression	mbar	242
Niveau sonore	db(A)	59
Longueur câble	m	15
Poids (sans accessoires)	Kg	5,8
Dimensions	mm	310x273x573

### ACCESSOIRES FOURNIS Ø 32

MODÈLE	CODE	PRIX
Tuyau flexible 1,5 m	6010541	52,00€
Tube télescopique alu	6511043	46,00€
Rallonge 0,5 m alu	01-341	16,00€
Embout sol avec roues RD 285	2512594	55,00€
Embout sol sec D320	6511079	36,00€
Embout textile	6511034	9,00€
Brosse ronde	6511039	7,00€
Suceur plat	6511029	7,00€
Filtre à cartouche (surface filtrante 0,42 m <sup>2</sup> )	2512749	36,00€
Filtre textile	6547000	9,00€
Sac filtre fleece 3,3 l	---	

### ACCESSOIRES EN OPTION

MODÈLE	CODE	PRIX
Filtre à cartouche HEPA (surface filtrante 0,42 m <sup>2</sup> )	2512751	59,00€
Sac filtre fleece 3,3 l x 10	6650031	45,00€
Sac filtre en tissu	6547001	40,00€
KIT SAVE	5588010	345,00€
• Embout textile	--	
• Embout brosse sol	--	
• Tube télescopique plus (max 1,35 m)	--	



ERGONOMIQUE ET MANIABLE



LARGE JEU DE FILTRES EN ÉQUIPEMENT STANDARD (CARTOUCHE, TISSU ET FLEECE)



FILTRE À AIR EN SORTIE FACILEMENT ACCESSIBLE ET NETTOYABLE



RACCORD TUYAU À ROTATION COMPLÈTE (360°) : COMMODITÉ MAXIMALE



ERGONOMIE MAXIMALE : PORTE-ACCESSOIRES CEINTURE/BRETelles + INTERRUPTEUR INTÉGRÉE À LA CEINTURE



CÂBLE DÉTACHABLE AVEC SYSTÈME ANTI-DÉCHIRURE



FILTRE HEPA (EN OPTION)

## Aspirateur poussière dorsal

Aspirateur dorsal compact, léger et extrêmement robuste, il se porte confortablement comme un sac à dos pour une plus grande liberté de mouvement lors des opérations de nettoyage. Grâce à son puissant moteur sans balai à la pointe de la technologie et à la large gamme de filtres disponibles, Voyager garantit d'excellentes performances et une filtration maximale pour un nettoyage rapide et efficace dans un environnement plus sain. Le design ergonomique offre un confort optimal lors d'une utilisation prolongée, réduisant l'effort physique et rendant le travail moins fatigant. Le dossier et la bande élastique sont conçus pour répartir le poids uniformément, réduisant ainsi le stress sur les épaules et le dos. L'interrupteur, insérée dans la ceinture, simplifie l'utilisation de l'aspirateur. Tous les détails ont été conçus pour assurer le confort et la commodité de l'opérateur pendant son travail. Les porte-accessoires, intégrés à la ceinture et aux bretelles, et un grand compartiment de rangement permettent d'avoir tout ce dont on a besoin à portée de main. Le câble de 15 mètres de long permet de travailler en toute liberté. Grâce au couvercle transparent, il est également possible de vérifier la quantité de matière aspirée et de le vider facilement. Ses excellentes performances et son design ergonomique font de Voyager 4 un allié précieux pour obtenir des résultats de nettoyage efficaces, en particulier dans les endroits difficiles



Ref: 15561250002 •  
**459€**  
prix hors tva

d'accès. La version FLY est conçue pour un nettoyage rapide et efficace à bord des avions stationnés au sol.

### IDENTIFICATION DU PRODUIT

MODÈLE	CODE	PIÈCES / PALETTE
VOYAGER 4 FLY	15561250002 •	18

### CARACTÉRISTIQUES TECHNIQUES

#### CARACTÉRISTIQUES

Tension-Fréquence		115 V~ 400 Hz
Puissance maximale	W	650
Puissance nominale	W	650
Capacité sac filtre	l	3,3
Surface filtrante (filtre textile)	m <sup>2</sup>	0,1
Surface filtrante (filtre à cartouche)	m <sup>2</sup>	0,42
Débit air	l/s	51
Dépression	mbar	165
Niveau sonore	db(A)	60
Longueur câble	m	15
Poids (sans accessoires)	Kg	5,8
Dimensions	mm	310x273x573

### ACCESSOIRES FOURNIS Ø 32

MODÈLE	CODE	PRIX
Tuyau flexible 1,5 m	6010541	52,00€
Tube télescopique alu	6511043	46,00€
Rallonge 0,5 m alu	01-341	16,00€
Embout sol avec roues RD 285	2512594	55,00€
Embout sol sec D320	6511079	36,00€
Embout textile	6511034	9,00€
Brosse ronde	6511039	7,00€
Suceur plat	6511029	7,00€
Filtre à cartouche (surface filtrante 0,42 m <sup>2</sup> )	2512749	36,00€
Filtre textile	6547000	9,00€
Sac filtre fleece 3,3 l	---	---

### ACCESSOIRES EN OPTION

MODÈLE	CODE	PRIX
Filtre à cartouche HEPA (surface filtrante 0,42 m <sup>2</sup> )	2512751	59,00€
Sac filtre fleece 3,3 l x 10	6650031	45,00€
Sac filtre en tissu	6547001	40,00€
KIT SAVE	5588010	345,00€
• Embout textile	---	---
• Embout brosse sol	---	---
• Tube télescopique plus (max 1,35 m)	---	---



ERGONOMIQUE ET MANIABLE



LARGE JEU DE FILTRES EN ÉQUIPEMENT STANDARD (CARTOUCHE, TISSU ET FLEECE)



FILTRE À AIR EN SORTIE FACILEMENT ACCESSIBLE ET NETTOYABLE



RACCORD TUYAU À ROTATION COMPLÈTE (360°) : COMMODITÉ MAXIMALE



ERGONOMIE MAXIMALE : PORTE-ACCESSOIRES CEINTURE/BRETelles + INTERRUPTEUR INTÉGRÉE À LA CEINTURE



CÂBLE DÉTACHABLE AVEC SYSTÈME ANTI-DÉCHIRURE



FILTRE HEPA (EN OPTION)



IDÉAL POUR LE NETTOYAGE DES AVIONS

# VOYAGER 4 BC Lithium/Swift



## Aspirateur poussière@ dorsal avec batterie

Aspirateur dorsal compact, léger et extrêmement robuste, il se porte confortablement comme un sac à dos pour une plus grande liberté de mouvement lors des opérations de nettoyage. Grâce à son puissant moteur sans balai à la pointe de la technologie et à la large gamme de filtres disponibles, Voyager garantit d'excellentes performances et une filtration maximale pour un nettoyage rapide et efficace dans un environnement plus sain. Le design ergonomique offre un confort optimal lors d'une utilisation prolongée, réduisant l'effort physique et rendant le travail moins fatigant. Le dossier et la bande élastique sont conçus pour répartir le poids uniformément, réduisant ainsi le stress sur les épaules et le dos. L'interrupteur, insérée dans la ceinture, simplifie l'utilisation de l'aspirateur. Tous les détails ont été conçus pour assurer le confort et la commodité de l'opérateur pendant son travail. Les porte-accessoires, intégrés à la ceinture et aux bretelles permettent d'avoir tout ce dont on a besoin à portée de main. Grâce au couvercle transparent, il est également possible de vérifier la quantité de matière aspirée et de le vider facilement. Ce modèle dispose de deux puissances d'aspiration différentes, sélectionnables en fonction des besoins : le mode Eco, conçu pour réduire la consommation d'énergie sans compromettre l'efficacité du nettoyage,

Ref: 15491210001 •  
**1119€**  
prix hors tva

Ref: 15441210001 •  
**989€**  
prix hors tva



et le mode Boost, idéal pour s'attaquer aux saletés les plus tenaces. Voyager 4 BC Lithium / Swift est alimenté par des batteries CAS (Cordless Alliance System), qui offrent polyvalence, grande fiabilité et performances de haut niveau : jusqu'à 45 minutes d'autonomie et une recharge rapide en 40 minutes dans la version BC Lithium et jusqu'à 35 minutes d'autonomie, avec des temps de recharge tout aussi rapides dans la version BC Lithium/Swift.

### IDENTIFICATION DU PRODUIT

MODÈLE	CODE	PIÈCES / PALETTE
VOYAGER 4 BC Lithium	15491210001 •	18
VOYAGER 4 BC Lithium/Swift	15441210001 •	18

### CARACTÉRISTIQUES TECHNIQUES

#### CARACTÉRISTIQUES

Alimentation	Set 2 batteries Lithium 18V 5,5Ah (*) - Set 2 batteries Lithium 18V 4Ah (**)	
Puissance maximale	W	350
Puissance nominale	W	350
Capacité sac filtre	l	3,3
Surface filtrante (filtre textile)	m <sup>2</sup>	0,1
Surface filtrante (filtre à cartouche)	m <sup>2</sup>	0,42
Débit air	l/s	33
Dépression	mbar	155
Niveau sonore	db(A)	56/59 (***)
Poids (sans accessoires - batteries incluse)	Kg	5,5 - 7,5 (*) / 6,7 (**)
Dimensions	mm	310x273x573

### ACCESSOIRES FOURNIS Ø 32

MODÈLE	CODE	PRIX
Tuyau flexible 1,5 m	6010541	52,00€
Tube télescopique alu	6511043	46,00€
Rallonge 0,5 m alu	01-341	16,00€
Embout sol avec roues RD 285	2512594	55,00€
Embout sol sec D320	6511079	36,00€
Embout textile	6511034	9,00€
Brosse ronde	6511039	7,00€
Suceur plat	6511029	7,00€
Filtre à cartouche (surface filtrante 0,42 m <sup>2</sup> )	2512749	36,00€
Filtre textile	6547000	9,00€
Sac filtre fleece 3,3 l	---	---
Batterie Lithium 18V 5,5Ah (*) (****)	7549000	199,00€
Batterie Lithium 18V 4Ah (**) (****)	7544000	185,00€
Chargeur de batterie 8A (*) (**)	7502550	235,00€

### ACCESSOIRES EN OPTION

MODÈLE	CODE	PRIX
Filtre à cartouche HEPA (surface filtrante 0,42 m <sup>2</sup> )	2512751	59,00€
Sac filtre fleece 3,3 l x 10	6650031	45,00€
Sac filtre en tissu	6547001	40,00€
KIT SAVE:	5588010	345,00€
• Embout textile	---	---
• Embout brosse sol	---	---
• Tube télescopique plus (max 1,35 m)	---	---
Batterie Lithium 18V 8Ah (*****)	7549001	255,00€

(\*) Pour version BC Lithium  
(\*\*) Pour version BC Lithium Swift  
(\*\*\*) Mode Boost  
(\*\*\*\*) 2 en accessoires fournis  
(\*\*\*\*\*) 2 batteries nécessaires



ERGONOMIQUE ET MANIABLE



LARGE JEU DE FILTRES EN ÉQUIPEMENT STANDARD (CARTOUCHE, TISSU ET FLEECE)



FILTRE À AIR EN SORTIE FACILEMENT ACCESSIBLE ET NETTOYABLE



RACCORD TUYAU À ROTATION COMPLÈTE (360°) : COMMODITÉ MAXIMALE



ERGONOMIE MAXIMALE : PORTE-ACCESSOIRES CEINTURE/BRETELLES + INTERRUPTEUR INTÉGRÉE À LA CEINTURE



BATTERIES CAS (CORDLESS ALLIANCE SYSTEM) EXTRÊMEMENT RÉSISTANTES AUX CHOCS ET AUX CHUTES, AVEC INDICATEUR DE NIVEAU DE CHARGE



CHARGEUR DE BATTERIE ÉQUIPÉ DE DEUX PRISES USB POUR CHARGER D'AUTRES DISPOSITIFS

## Aspirateur verticale

Modèle compact, puissant, économique et maniable.  
Filtre à air à cartouche en sortie. Possibilité de raccordement à l'électro-brosse. Garniture pare-chocs en dotation.



Ref: 6020015  
**235€**  
prix hors tva

### IDENTIFICATION DU PRODUIT

MODÈLE	CODE	PIÈCES / PALETTE
AS 5 EVO	6020015	24

### CARACTÉRISTIQUES TECHNIQUES

#### CARACTÉRISTIQUES

Tension-Fréquence		220-240 V~ 50/60 Hz
Puissance maximale	W	1000
Puissance nominale	W	800
Capacité réservoir	l	14
Capacité utile	l	7
Capacité sac filtre	l	6
Surface filtrante	m <sup>2</sup>	0,29 (FC) - 0,09 (FT)
Débit air	l/s	50
Dépression	mbar	230
Niveau sonore	db(A)	60
Longueur câble	m	10
Poids (sans accessoires)	Kg	6
Dimensions	mm	350x350x430

### ACCESSOIRES FOURNIS Ø 32

MODÈLE	CODE	PRIX
Tuyau flexible 2,5 m	6511084	45,00€
Rallonge 0,5 m alu	01-341	16,00€
Embout sol sec D320	6511079	36,00€
Embout textile	6511034	9,00€
Brosse ronde	6511039	7,00€
Suceur plat	6511029	7,00€
Sac filtre fleece l 5	---	
Filtre à cartouche (surface filtrante 0,29 m <sup>2</sup> )	2512702	40,00€

### ACCESSOIRES EN OPTION

MODÈLE	CODE	PRIX
Brosse électrique (Ø 32 - L 35 cm)	2512529	309,00€
Filtre à cartouche HEPA (surface filtrante 0,29 m <sup>2</sup> )	2512709	50,00€
Embout combiné sol	6511078	40,00€
Sac filtre en papier l 5 x 10	6511049	40,00€
Filtre textile	6511074	29,00€
Sac filtre fleece l 5 x 10	6596010	59,00€



NOUVELLE POIGNÉE



DISPOSITIF DE SUPPORT POUR LES ACCESSOIRES ET LE CÂBLE



FILTRE ÉVACUATION D'AIR



FILTRE À CARTOUCHE



SAC PAPIER ÉCOLOGIQUE



ROULETTES DIRECTIONNELLES



BROSSE ÉLECTRIQUE (EN OPTION)

(\*) 2 accessoires fournis

## Aspirateur eau & poussière

Classique et robuste, produit super-essayé. Filtre à cartouche HEPA en option. Sac en papier en option. ASL 10 est l'aspirateur solides-liquides le plus petit de la gamme, qui associe à l'extrême praticité et maniabilité, la plus grande fiabilité et d'excellentes performances.



Ref: 6020025  
**299€**  
prix hors tva

Ref: 17091210001  
**289€**  
prix hors tva

### IDENTIFICATION DU PRODUIT

MODÈLE	CODE	PIÈCES / PALETTE
ASL 10 P	17091210001	18
ASL 10 I	6020025	18

### CARACTÉRISTIQUES TECHNIQUES

#### CARACTÉRISTIQUES

Tension-Fréquence	220-240 V~	50/60 Hz
Puissance maximale	W	1150
Puissance nominale	W	1000
Capacité réservoir	l	22
Capacité utile	l	6
Capacité sac filtre	l	7
Surface filtrante	m <sup>2</sup>	0,19
Débit air	l/s	53
Dépression	mbar	190
Niveau sonore	db(A)	62
Code IP		IPX4
Longueur câble	m	10
Poids (sans accessoires)	Kg	9,2 (P) / 9,8 (I)
Dimensions	mm	410x410x560

### ACCESSOIRES FOURNIS Ø 36

MODÈLE	CODE	PRIX
Tuyau flexible 2,5 m	6010648	61,00€
Rallonge chromée 0,5 m (*)	6511020	13,00€
Embout sol sec D320	6511080	36,00€
Suceur sol liquide D300	6511070	40,00€
Brosse textile	6511035	8,00€
Brosse ronde	6511040	10,00€
Suceur plat	6511030	7,50€
Filtre textile	6511076	31,00€

### ACCESSOIRES EN OPTION

MODÈLE	CODE	PRIX
Brosse ovale	2512050	40,00€
Dispositif anti-mousse	6512701	37,00€
Filtre à cartouche HEPA (surface filtrante 0,72 m <sup>2</sup> )	6511060	102,00€
Filtre nylon (surface filtrante 0,46 m <sup>2</sup> )	6511175	43,00€
Sac filtre en papier 7 l x 10	6511050	41,00€



EMBOUT SOL



EMBOUT RACLETTE



FILTRE À CARTOUCHE HEPA (EN OPTION)



DISPOSITIF ANTI-MOUSSE (EN OPTION)



CAGE SUPPORT SAC AVEC FLOTTEUR



SAC PAPIER ÉCOLOGIQUE (EN OPTION)

(\*) 2 accessoires fournis

## Aspirateur eau & poussière

Aspirateur/liquides de moyennes dimensions. La version IK est caractérisée par un réservoir robuste en acier inox et est dotée de kit antistatique. Filtre à cartouche HEPA en option.



Ref: 6020010  
**355€**  
prix hors tva

Ref: 6020062  
**345€**  
prix hors tva

### IDENTIFICATION DU PRODUIT

MODÈLE	CODE	PIÈCES / PALETTE
AS 27 P	6020062	12
AS 27 IK	6020010	12

### CARACTÉRISTIQUES TECHNIQUES

#### CARACTÉRISTIQUES

Tension-Fréquence		220-240 V~ 50/60 Hz
Puissance maximale	W	1150
Puissance nominale	W	1000
Capacité réservoir	l	36
Capacité utile	l	25
Capacité sac filtre	l	16
Surface filtrante	m <sup>2</sup>	0,25
Débit air	l/s	53
Dépression	mbar	190
Niveau sonore	db(A)	62
Code IP		IPX4
Longueur câble	m	10
Poids (sans accessoires)	Kg	9,7 (P) / 10,4 (IK)
Dimensions	mm	410x410x760

### ACCESSOIRES FOURNIS Ø 40

MODÈLE	CODE	PRIX
Tuyau flexible 2,5 m	6511205	50,00€
Tube télescopique en "S" (max 1 m) (*)	2511606	57,00€
Suceur sol poussières	6511195	41,00€
Suceur sol liquide	6010011	105,00€
Brosse ronde	6511150	12,00€
Suceur plat	6511145	10,00€
Filtre textile	6511185	38,00€

### ACCESSOIRES EN OPTION

MODÈLE	CODE	PRIX
Rallonge PVC 0,5 m	6511160	10,00€
Embout pour tapis	6511165	37,00€
Dispositif anti-mousse	6512701	37,00€
Filtre nylon (surface filtrante 0,46 m <sup>2</sup> )	6511175	43,00€
Sac filtre en papier l 16 x 10	6713030	59,00€
Filtre four (*)	6620005	112,00€
Filtre à cartouche HEPA (surface filtrante 1,47 m <sup>2</sup> )	6511170	143,00€



EMBOUT RACLETTE



EMBOUT POUR TAPIS (EN OPTION)



FILTRE NYLON (EN OPTION)



FILTRE À CARTOUCHE HEPA (EN OPTION)



DISPOSITIF ANTI-MOUSSE (EN OPTION)



CAGE SUPPORT SAC AVEC FLOTTEUR

(\*) 2 accessoires fournis

## Aspirateur eau & poussière

Aspirateur/liquide tracté, de bonne capacité et grande puissance. La version IK est dotée de réservoir en acier inox et de kit antistatique.



Ref: 6020077  
**440€**  
prix hors tva

Ref: 6020064  
**409€**  
prix hors tva

### IDENTIFICATION DU PRODUIT

MODÈLE	CODE	PIÈCES / PALETTE
AS 400 P	6020064	8
AS 400 IK	6020077	8

### CARACTÉRISTIQUES TECHNIQUES

#### CARACTÉRISTIQUES

Tension-Fréquence	220-240 V~ 50/60 Hz	
Puissance maximale	W	1350
Puissance nominale	W	1200
Capacité réservoir	l	50
Capacité utile	l	35
Capacité sac filtre	l	19
Surface filtrante	m <sup>2</sup>	0,35
Débit air	l/s	58
Dépression	mbar	210
Niveau sonore	db(A)	63
Code IP	IPX4	
Longueur câble	m	10
Poids (sans accessoires)	Kg	13 (P) - 14 (IK)
Dimensions	mm	500x500x840

### ACCESSOIRES FOURNIS Ø 40

MODÈLE	CODE	PRIX
Tuyau flexible 2,5 m	6511205	50,00€
Tube télescopique en "S" (max 1 m) (*)	2511606	57,00€
Suceur sol poussières	6511195	41,00€
Suceur sol liquide	6010011	105,00€
Brosse ronde	6511150	12,00€
Suceur plat	6511145	10,00€
Filtre textile	6511190	44,00€

### ACCESSOIRES EN OPTION

MODÈLE	CODE	PRIX
Rallonge PVC 0,5 m	6511160	10,00€
Embout pour tapis	6511165	37,00€
Barre d'aspiration	6103058	269,00€
Dispositif anti-mousse	6512701	37,00€
Filtre nylon (surface filtrante 0,62 m <sup>2</sup> )	6511180	50,00€
Sac filtre en papier avec bouchon 19 l x 10	6830030	123,00€
Filtre four (*)	6730005	125,00€



BARRE D'ASPIRATION  
(EN OPTION)



CAGE SUPPORT SAC  
AVEC FLOTTEUR



CROCHET FIXATION CÂBLE  
D'ALIMENTATION



DISPOSITIF  
ANTI-STATIQUE (IK)

(\*) 2 accessoires fournis

# AS 59 P / IK



## Aspirateur eau & poussière

Aspirateur/liquide tracté, de bonne capacité. Deux moteurs commandables individuellement. La version IK est dotée de réservoir en acier inox et de kit antistatique. Filtrés à cartouche (normal et HEPA) en option.



Ref: 6020020

**619€**  
prix hors tva

Ref: 6020066

**575€**  
prix hors tva

### IDENTIFICATION DU PRODUIT

MODÈLE	CODE	PIÈCES / PALETTE
AS 59 P	6020066	8
AS 59 IK	6020020	8

### CARACTÉRISTIQUES TECHNIQUES

#### CARACTÉRISTIQUES

Tension-Fréquence		220-240 V~ 50/60 Hz
Puissance maximale	W	2300
Puissance nominale	W	1900
Capacité réservoir	l	80
Capacité utile	l	56
Capacité sac filtre	l	19
Surface filtrante	m <sup>2</sup>	0,4
Débit air	l/s	100
Dépression	mbar	190
Niveau sonore	db(A)	65
Code IP		IPX4
Longueur câble	m	10
Poids (sans accessoires)	Kg	20 (P) - 21,3 (IK)
Dimensions	mm	610x520x920

### ACCESSOIRES FOURNIS Ø 40

MODÈLE	CODE	PRIX
Tuyau flexible 2,5 m	6511205	50,00€
Tube télescopique en "S" (max 1 m) (*)	2511606	57,00€
Suceur sol poussières	6511195	41,00€
Suceur sol liquide	6010011	105,00€
Brosse ronde	6511150	12,00€
Suceur plat	6511145	10,00€
Filtre textile	6511350	50,00€

### ACCESSOIRES EN OPTION

MODÈLE	CODE	PRIX
Rallonge PVC 0,5 m	6511160	10,00€
Embout pour tapis	6511165	37,00€
Barre d'aspiration	6103054	235,00€
Entretoise pour sac plastique	6511385	329,00€
Dispositif anti-mousse	6512701	37,00€
Secoueur de filtre manuel	6895500	359,00€
Filtre nylon (surface filtrante 0,75 m <sup>2</sup> )	6511345	65,00€
Filtre à cartouche (surface filtrante 1,06 m <sup>2</sup> )	2512743	112,00€
Filtre à cartouche HEPA (surface filtrante 1,06 m <sup>2</sup> )	2512744	205,00€
Sac filtre en papier avec bouchon 19 l x 10	6830030	123,00€
Set accessoires Ø 50	5830022	226,00€
Filtre four (**)	6830005	145,00€



DISPOSITIF ANTI-STATIQUE (IK)



INTERRUPTEURS MOTEURS



SECOUEUR DE FILTRE MANUEL (EN OPTION)



CAGE SUPPORT SAC AVEC FLOTTEUR



SAC FILTRE EN PAPIER AVEC BOUCHON (EN OPTION)



ENTRETOISE POUR SAC PLASTIQUE (EN OPTION)

(\*) 2 accessoires fournis

(\*\*) Uniquement pour le modèle IK

# AS 59 PD SP

## Aspirateur eau & poussière avec cuve antichoc

Aspirateur eau et poussière caractérisé par une grande capacité et de hautes performances. Deux moteurs à commande individuelle. Extrêmement robuste dans la version «ShockProof» (SP) grâce à l'innovant cuve en plastique antichoc ultra-résistant. Facile à manœuvrer et à déplacer grâce à la poignée et aux roues de grand diamètre. La vidange de la cuve de 90 litres est également facilitée par la présence du tuyau d'évacuation. AS 59 PD SP est la solution idéale pour les applications les plus intensives et pour le nettoyage de grandes surfaces. Filtre en nylon et filtres à cartouche (normal et HEPA) en option.



Ref: 6020137  
**699€**  
prix hors tva

### IDENTIFICATION DU PRODUIT

MODÈLE	CODE	PIÈCES / PALETTE
AS 59 PD SP	6020137	8

### CARACTÉRISTIQUES TECHNIQUES

#### CARACTÉRISTIQUES

Tension-Fréquence		220-240 V~ 50/60 Hz
Puissance maximale	W	2300
Puissance nominale	W	1900
Capacité réservoir	l	90
Capacité utile	l	56
Capacité sac filtre	l	19
Surface filtrante	m <sup>2</sup>	0,4
Débit air	l/s	100
Dépression	mbar	190
Niveau sonore	db(A)	65
Code IP		IPX4
Longueur câble	m	10
Poids (sans accessoires)	Kg	23,1
Dimensions	mm	620x480x930

### ACCESSOIRES FOURNIS Ø 40

MODÈLE	CODE	PRIX
Tuyau flexible 2,5 m	6511205	50,00€
Tube télescopique en "S" (max 1 m) (*)	2511606	57,00€
Suceur sol poussières	6511195	41,00€
Suceur sol liquide	6010011	105,00€
Brosse ronde	6511150	12,00€
Suceur plat	6511145	10,00€
Filtre textile	6511350	50,00€

### ACCESSOIRES EN OPTION

MODÈLE	CODE	PRIX
Rallonge PVC 0,5 m	6511160	10,00€
Embout pour tapis	6511165	37,00€
Entretoise pour sac plastique	6511385	329,00€
Dispositif anti-mousse	6512701	37,00€
Secoueur de filtre manuel	6895500	359,00€
Filtre nylon (surface filtrante 0,75 m <sup>2</sup> )	6511345	65,00€
Filtre à cartouche (surface filtrante 1,06 m <sup>2</sup> )	2512743	112,00€
Filtre à cartouche HEPA (surface filtrante 1,06 m <sup>2</sup> )	2512744	205,00€
Sac filtre en papier avec bouchon 19 l x 10	6830030	123,00€
Set accessoires Ø 50	5830022	226,00€



INTERRUPTEURS MOTEURS



SECOUEUR DE FILTRE MANUEL (EN OPTION)



CAGE SUPPORT SAC AVEC FLOTTEUR



SAC FILTRE EN PAPIER AVEC BOUCHON (EN OPTION)



ENTRETOISE POUR SAC PLASTIQUE (EN OPTION)



RÉSERVOIR EN PLASTIQUE RÉSISTANT AUX CHOCS



POIGNÉE



TUYAU D'ÉVACUATION

(\*) 2 accessoires fournis

## Aspirateur eau & poussière

Aspirateur/liquide tracté, de grandes performances. Doté de trois moteurs. Possibilité d'utiliser un seul moteur, deux ou trois moteurs en même temps. Filtre nylon et entretoise porte-sac en option. Filtres à cartouche (normal et HEPA) en option.



Ref: 6020068

**719€**  
prix hors tva

### IDENTIFICATION DU PRODUIT

MODÈLE	CODE	PIÈCES / PALETTE
AS 60 P	6020068	8

### CARACTÉRISTIQUES TECHNIQUES

#### CARACTÉRISTIQUES

Tension-Fréquence		220-240 V~ 50/60 Hz
Puissance maximale	W	3450
Puissance nominale	W	2900
Capacité réservoir	l	80
Capacité utile	l	56
Capacité sac filtre	l	19
Surface filtrante	m <sup>2</sup>	0,4
Débit air	l/s	150
Dépression	mbar	205
Niveau sonore	db(A)	66,5
Code IP		IPX4
Longueur câble	m	10
Poids (sans accessoires)	Kg	24
Dimensions	mm	610x520x920

### ACCESSOIRES FOURNIS Ø 40

MODÈLE	CODE	PRIX
Tuyau flexible 2,5 m	6511205	50,00€
Tube télescopique en "S" (max 1 m) (*)	2511606	57,00€
Suceur sol poussières	6511195	41,00€
Suceur sol liquide	6010011	105,00€
Brosse ronde	6511150	12,00€
Suceur plat	6511145	10,00€
Filtre textile	6511350	50,00€

### ACCESSOIRES EN OPTION

MODÈLE	CODE	PRIX
Rallonge PVC 0,5 m	6511160	10,00€
Embout pour tapis	6511165	37,00€
Barre d'aspiration	6103054	235,00€
Filtre nylon (surface filtrante 0,75 m <sup>2</sup> )	6511345	65,00€
Entretoise pour sac plastique	6511385	329,00€
Dispositif anti-mousse	6512701	37,00€
Secoueur de filtre manuel	6895500	359,00€
Filtre à cartouche (surface filtrante 1,06 m <sup>2</sup> )	2512743	112,00€
Filtre à cartouche HEPA (surface filtrante 1,06 m <sup>2</sup> )	2512744	205,00€
Sac filtre en papier avec bouchon 19 l x 10	6830030	123,00€
Set accessoires Ø 50	5830022	226,00€



ASPIRATEUR DOTÉ DE 3 MOTEURS (INTERRUPTEURS)



SECOUEUR DE FILTRE MANUEL (EN OPTION)



ENTRETOISE POUR SAC PLASTIQUE (EN OPTION)



BARRE D'ASPIRATION (EN OPTION)



CAGE SUPPORT SAC AVEC FLOTTEUR

(\*) 2 accessoires fournis

## Aspirateur eau & poussière

Aspirateur/aspire-liquides tracté de grandes performances avec réservoir en acier inox. Il est doté de kit antistatique. Doté de trois moteurs. Possibilité d'utiliser un seul moteur, deux ou trois moteurs en même temps. Accessoires en dotation Ø 50, pour une utilisation hautement professionnelle. Filtres nylon et entretoise porte-sac en option. Filtres à cartouche (normal et HEPA) en option.



Ref: 6020030  
**820€**  
 prix hors tva

### IDENTIFICATION DU PRODUIT

MODÈLE	CODE	PIÈCES / PALETTE
AS 60 IK	6020030	8

### CARACTÉRISTIQUES TECHNIQUES

#### CARACTÉRISTIQUES

Tension-Fréquence		220-240 V~ 50/60 Hz
Puissance maximale	W	3450
Puissance nominale	W	2900
Capacité réservoir	l	80
Capacité utile	l	56
Surface filtrante	m <sup>2</sup>	0,4
Débit air	l/s	150
Dépression	mbar	205
Niveau sonore	db(A)	66,5
Code IP		IPX4
Longueur câble	m	10
Poids (sans accessoires)	Kg	25,2
Dimensions	mm	610x520x920

### ACCESSOIRES FOURNIS Ø 50

MODÈLE	CODE	PRIX
Tuyau flexible 3 m	6010712	102,00€
Raccordement Ø 50	6511320	67,00€
Brosse réglable liquides 0,4 m	6010050	125,00€
Lames de brosse interchangeable 0,4 m	6511895	16,00€
Brosse ronde	6511330	26,00€
Suceur plat	6511335	15,00€
Raccordement Ø 50	6511325	7,00€
Filtre textile	6511350	50,00€

### ACCESSOIRES EN OPTION

MODÈLE	CODE	PRIX
Brosse réglable poussières 0,4 m	6010052	175,00€
Brosse réglable poussières 0,5 m	6010062	133,00€
Brosse réglable liquides 0,5 m	6511365	139,00€
Rallonge PVC 0,5 m	6511340	13,00€
Barre d'aspiration	6103059	285,00€
Entretoise pour sac plastique	6102256	375,00€
Secoueur de filtre manuel	6895500	359,00€
Filtre nylon (surface filtrante 0,75 m <sup>2</sup> )	6511345	65,00€



BOUCHE DE RACCORDEMENT  
POUR LES ACCESSOIRES Ø 90



BROSSE RÉGLABLE LIQUIDE



BARRE D'ASPIRATION  
(EN OPTION)



SECOUEUR DE FILTRE  
MANUEL (EN OPTION)



ENTRETOISE POUR SAC  
PLASTIQUE (EN OPTION)



CAGE SUPPORT SAC  
AVEC FLOTTEUR

## Aspirateur eau & poussière avec cuve antichoc

Aspirateur eau et poussière caractérisé par une grande capacité et de hautes performances. Possibilité d'utiliser un seul moteur, deux ou trois moteurs en même temps. Extrêmement robuste dans la version «ShockProof» (SP) grâce à l'innovant cuve en plastique antichoc ultra-résistant. Facile à manœuvrer et à déplacer grâce à la poignée et aux roues de grand diamètre. La vidange de la cuve de 90 litres est également facilitée par la présence du tuyau d'évacuation. AS 60 PD SP est la solution idéale pour les applications les plus intensives et pour le nettoyage de grandes surfaces. Filtre nylon et entretoise porte-sac en option. Filtres à cartouche (normal et HEPA) en option.



Ref: 6020039

**825€**

prix hors tva

### IDENTIFICATION DU PRODUIT

MODÈLE	CODE	PIÈCES / PALETTE
AS 60 PD SP	6020039	8

### CARACTÉRISTIQUES TECHNIQUES

#### CARACTÉRISTIQUES

Tension-Fréquence		220-240 V~ 50/60 Hz
Puissance maximale	W	3450
Puissance nominale	W	2900
Capacité réservoir	l	90
Capacité utile	l	56
Capacité sac filtre	l	19
Surface filtrante	m <sup>2</sup>	0,4
Débit air	l/s	150
Dépression	mbar	205
Niveau sonore	db(A)	66,5
Code IP		IPX4
Longueur câble	m	10
Poids (sans accessoires)	Kg	25,6
Dimensions	mm	620x480x930

### ACCESSOIRES FOURNIS Ø 40

MODÈLE	CODE	PRIX
Tuyau flexible 2,5 m	6511205	50,00€
Tube télescopique en "S" (max 1 m) (*)	2511606	57,00€
Suceur sol poussières	6511195	41,00€
Suceur sol liquide	6010011	105,00€
Brosse ronde	6511150	12,00€
Suceur plat	6511145	10,00€
Filtre textile	6511350	50,00€

### ACCESSOIRES EN OPTION

MODÈLE	CODE	PRIX
Rallonge PVC 0,5 m	6511160	10,00€
Embout pour tapis	6511165	37,00€
Filtre nylon (surface filtrante 0,75 m <sup>2</sup> )	6511345	65,00€
Entretoise pour sac plastique	6511385	329,00€
Dispositif anti-mousse	6512701	37,00€
Secoueur de filtre manuel	6895500	359,00€
Filtre à cartouche (surface filtrante 1,06 m <sup>2</sup> )	2512743	112,00€
Filtre à cartouche HEPA (surface filtrante 1,06 m <sup>2</sup> )	2512744	205,00€
Sac filtre en papier avec bouchon 19 l x 10	6830030	123,00€
Set accessoires Ø 50	5830022	226,00€



ASPIRATEUR DOTÉ DE 3 MOTEURS (INTERRUPTEURS)



SECOUEUR DE FILTRE MANUEL (EN OPTION)



CAGE SUPPORT SAC AVEC FLOTTEUR



RÉSERVOIR EN PLASTIQUE RÉSISTANT AUX CHOC



POIGNÉE



ROULETTES AVANT PIVOTANTES ET ROUES DE GROS DIAMÈTRE



TUYAU D'ÉVACUATION

(\*) 2 accessoires fournis

## Aspirateur eau & poussière

Aspirateur/aspire-liquides tracté, de grandes performances. Doté de trois moteurs, d'un réservoir en acier inox et de kit antistatique et d'une grosse poignée qui permet le basculement total du fût. Possibilité d'utiliser un seul moteur, deux ou trois moteurs en même temps. Accessoires en dotation Ø 50, pour une utilisation hautement professionnelle. Filtre nylon et entretoise porte-sac en option. Filtres à cartouche (normal et HEPA) en option. Dotée de chariot robuste en métal.



Ref: 6020031

**925€**  
prix hors tva

### IDENTIFICATION DU PRODUIT

MODÈLE	CODE	PIÈCES / PALETTE
AS 600 IK CBM	6020031	8

### CARACTÉRISTIQUES TECHNIQUES

#### CARACTÉRISTIQUES

Tension-Fréquence		220-240 V~ 50/60 Hz
Puissance maximale	W	3450
Puissance nominale	W	2900
Capacité réservoir	l	80
Capacité utile	l	56
Surface filtrante	m <sup>2</sup>	0,4
Débit air	l/s	150
Dépression	mbar	205
Niveau sonore	db(A)	66,5
Code IP		IPX4
Longueur câble	m	10
Poids (sans accessoires)	Kg	26
Dimensions	mm	610x520x920

### ACCESSOIRES FOURNIS Ø 50

MODÈLE	CODE	PRIX
Tuyau flexible 3 m	6010712	102,00€
Raccordement Ø 50	6511320	67,00€
Brosse réglable liquides 0,4 m	6010050	125,00€
Lames de brosse interchangeables 0,4 m	6511895	16,00€
Brosse ronde	6511330	26,00€
Suceur plat	6511335	15,00€
Raccordement Ø 50	6511325	7,00€
Filtre textile	6511350	50,00€

### ACCESSOIRES EN OPTION

MODÈLE	CODE	PRIX
Brosse réglable poussières 0,4 m	6010052	175,00€
Brosse réglable poussières 0,5 m	6010062	133,00€
Brosse réglable liquides 0,5 m	6511365	139,00€
Rallonge PVC 0,5 m	6511340	13,00€
Barre d'aspiration pour chariot CBM	6103065	235,00€
Entretoise pour sac plastique	6102256	375,00€
Secoueur de filtre manuel	6895500	359,00€
Filtre nylon (surface filtrante 0,75 m <sup>2</sup> )	6511345	65,00€
Filtre à cartouche (surface filtrante 1,06 m <sup>2</sup> )	2512743	112,00€
Filtre à cartouche HEPA (surface filtrante 1,06 m <sup>2</sup> )	2512744	205,00€



SECOUEUR DE FILTRE MANUEL (EN OPTION)



CUVE BASCULANTE CBM



ENTRETOISE POUR SAC PLASTIQUE (EN OPTION)



INTERRUPTEURS MOTEURS



CAGE SUPPORT SAC AVEC FLOTTEUR

# InPump 90.2 SP CF



## Aspirateur eau & poussière avec pompe de refoulement intégrée

Aspirateur à poussières/liquides équipé de deux moteurs commandables séparément. Grande capacité et hautes performances. Le fût innovant en plastique antichoc «ShockProof» (SP) est ultra-résistant. Facile à manœuvrer grâce à la poignée pratique et aux roues de grand diamètre. InPump 90.2 SP CF est équipé de la pompe d'évacuation intégrée à déclenchement rapide «Integrated Pump» (InPump), qui permet d'aspirer/libérer rapidement et en continu de grandes quantités d'eau, afin de vider facilement le fût de 90 l. Les performances uniques de cette machine sont particulièrement adaptées aux tâches civiles/d'urgence, comme en cas d'inondations. Filtre à tamis en équipement standard.



Ref: 6020040  
**1699€**  
prix hors tva

### IDENTIFICATION DU PRODUIT

MODÈLE	CODE	PIÈCES / PALETTE
InPump 90.2 SP CF	6020040	1

### CARACTÉRISTIQUES TECHNIQUES

#### CARACTÉRISTIQUES

Tension-Fréquence		220-240 V~ 50/60 Hz
Puissance maximale	W	2300
Puissance nominale	W	1900
Capacité réservoir	l	90
Capacité utile	l	56
Débit air	l/s	100
Dépression	mbar	190
Niveau sonore	db(A)	65
Code IP		IPX4
Longueur câble	m	10
Poids (sans accessoires)	Kg	29,8
Dimensions	mm	520x620x920

#### POMPE DE REFOULEMENT:

• Débit d'eau	l/min	max 220
• Puissance maximale	W	450
• Hauteur de refoulement		max 8 m (débit 20 l/min)

### ACCESSOIRES FOURNIS Ø 40

MODÈLE	CODE	PRIX
Tuyau flexible 2,5 m	6511205	50,00€
Tube télescopique en "S" (max 1 m) (*)	2511606	57,00€
Suceur sol liquide avec roulettes	2512607	49,00€
Suceur plat	6511145	10,00€
Filtre à tamis pour les saletés grossières	6610031	102,00€

### ACCESSOIRES EN OPTION

MODÈLE	CODE	PRIX
Filtre de protection en nylon	3001017	57,00€



DEUX MOTEURS COMMANDABLES ET SYSTÈME FLOTTANT



RÉSERVOIR EN PLASTIQUE RÉSISTANT AUX CHOC



PRISE D'ALIMENTATION DE LA POMPE D'ÉVACUATION



POMPE D'ÉVACUATION INTÉGRÉE À DÉCLENCHEMENT RAPIDE



BOUCHE D'ÉVACUATION



FILTRE À TAMIS POUR LES SALETÉS GROSSIÈRES



SUCEUR SOL LIQUIDE AVEC ROULETTES LATÉRALES

(\*) 2 accessoires fournis

# ASPIRATEURS INDUSTRIELS



## Aspirateur industriel eau & poussière monophasé

Aspirateur/liquides avec 2 moteurs doté de kit antistatique. Système filtrage constitué de filtre polyester + filtre à cartouche. Fût inox décrochable pour une plus grande praticité. Panier porte-accessoires. Filtre à cartouche HEPA en option.



Ref: 6020086  
**1749€**  
prix hors tva

### IDENTIFICATION DU PRODUIT

MODÈLE	CODE	PIÈCES / PALETTE
AS 30 IK	6020086	1

### CARACTÉRISTIQUES TECHNIQUES

#### CARACTÉRISTIQUES

Tension-Fréquence		220-240 V~ 50/60 Hz
Puissance maximale	W	2300
Puissance nominale	W	1900
Capacité réservoir	l	60
Capacité utile	l	40
Surface filtrante (filtre textile)	m <sup>2</sup>	0,4
Surface filtrante (filtre à cartouche)	m <sup>2</sup>	1,06
Débit air	l/s	100
Dépression	mbar	190
Niveau sonore	db(A)	65
Code IP		IPX4
Longueur câble	m	10
Poids (sans accessoires)	Kg	45
Dimensions	mm	765x560x1280
Accessoires fournis	Ø	40

### ACCESSOIRES FOURNIS Ø 40

MODÈLE	CODE	PRIX
Tuyau flexible 2,5 m	6511205	50,00€
Tube télescopique en "S" (max 1 m) (*)	2511606	57,00€
Suceur sol poussières	6511195	41,00€
Suceur sol liquide	6010011	105,00€
Brosse ronde	6511150	12,00€
Suceur plat	6511145	10,00€
Filtre à cartouche (surface filtrante 1,06 m <sup>2</sup> )	2512743	112,00€
Filtre textile (surface filtrante 0,4 m <sup>2</sup> )	6895000	52,00€

### ACCESSOIRES EN OPTION

MODÈLE	CODE	PRIX
Filtre à cartouche HEPA (surface filtrante 1,06 m <sup>2</sup> )	2512744	205,00€
Sac filtre en papier avec bouchon 19 l x 10	6830030	123,00€



SAC FILTRE EN PAPIER AVEC BOUCHON (EN OPTION)



NETTOYAGE FILTRE AVEC APPAREIL FERMÉ



CRÉPINE FILTRE EN ACIER



CONTENEUR AMOVIBLE EN ACIER INOXYDABLE



FILTRE À CARTOUCHE



FILTRE TEXTILE



SYSTÈME DE FLOTTAISON ET COUVERCLE

(\*) 2 accessoires fournis

## Aspirateur industriel eau & poussière monophasé

Aspirateur/liquides avec 3 moteurs doté de kit antistatique. Système filtrage constitué de filtre polyester + filtre à cartouche. Fût inox décrochable pour une plus grande praticité. Panier porte-accessoires. Filtre à cartouche HEPA en option.



Ref: 6020088  
**1955€**  
 prix hors tva

### IDENTIFICATION DU PRODUIT

MODÈLE	CODE	PIÈCES / PALETTE
AS 40 IK	6020088	1

### CARACTÉRISTIQUES TECHNIQUES

CARACTÉRISTIQUES		
Tension-Fréquence		220-240 V~ 50/60 Hz
Puissance maximale	W	3450
Puissance nominale	W	2900
Capacité réservoir	l	60
Capacité utile	l	40
Surface filtrante (filtre textile)	m <sup>2</sup>	0,4
Surface filtrante (filtre à cartouche)	m <sup>2</sup>	1,06
Débit air	l/s	150
Dépression	mbar	205
Niveau sonore	db(A)	66,5
Code IP		IPX4
Longueur câble	m	10
Poids (sans accessoires)	Kg	49
Dimensions	mm	765x560x1280
Accessoires fournis		Ø 50

### ACCESSOIRES FOURNIS Ø 50

MODÈLE	CODE	PRIX
Tuyau flexible 3 m	6010712	102,00€
Raccordement Ø 50	6511320	67,00€
Brosse réglable poussières 0,4 m	6010052	175,00€
Brosse réglable liquides 0,4 m	6010050	125,00€
Brosse ronde	6511330	26,00€
Suceur plat	6511335	15,00€
Filtre à cartouche (surface filtrante 1,06 m <sup>2</sup> )	2512743	112,00€
Filtre textile (surface filtrante 0,4 m <sup>2</sup> )	6895000	52,00€
Raccordement Ø 50	6511325	7,00€
Système de flottaison et couvercle	6895250	72,00€

### ACCESSOIRES EN OPTION

MODÈLE	CODE	PRIX
Brosse réglable poussières 0,5 m	6010062	133,00€
Brosse réglable liquides 0,5 m	6511365	139,00€
Filtre à cartouche HEPA (surface filtrante 1,06 m <sup>2</sup> )	2512744	205,00€



NETTOYAGE FILTRE AVEC APPAREIL FERMÉ



CRÉPINE FILTRE EN ACIER



CONTENEUR AMOVIBLE EN ACIER INOXYDABLE



FILTRE À CARTOUCHE



FILTRE TEXTILE



SYSTÈME DE FLOTTAISON ET COUVERCLE

# AS 40 KS/M/H

## Aspirateur industriel monophasé

Aspirateur doté de 3 moteurs doté de kit antistatique.  
Système filtrage constitué de filtre polyester + filtre à cartouche. Fût inox détachable pour une plus grande praticité. Panier porte-accessoires. Secoue-filtre manuel avec manomètre mesureur filtre encrassé. Boîtier récupérateur poussières extirpable.  
AS 40 KS est disponible dans les classes de filtration M et H.



Ref: 6020089  
**2059€**  
prix hors tva

Ref: 6020082 •  
**2369€**  
prix hors tva

Ref: 6020084 •  
**2885€**  
prix hors tva



MANOMÈTRE DE MESURE D'ENCRASSEMENT FILTRE



CONVOYEUR DANS LA CUVE À DÉCHETS



ASPIRATEUR DOTÉ DE 3 MOTEURS (INTERRUPTEURS)



SECOUEUR DE FILTRE MANUEL



PORTE ACCESSOIRES PRATIQUE



CONTENEUR AMOVIBLE EN ACIER INOXYDABLE



BOUCHE DE RACCORDEMENT Ø 90 (AS 40 KS)



BOUCHE DE RACCORDEMENT Ø 50 (AS 40 KS M/H)

### IDENTIFICATION DU PRODUIT

MODÈLE	CODE	PIÈCES / PALETTE
AS 40 KS	6020089	1
AS 40 KS M	6020082 •	1
AS 40 KS H	6020084 •	1

### CARACTÉRISTIQUES TECHNIQUES

#### CARACTÉRISTIQUES

Tension-Fréquence		220-240 V~ 50/60 Hz
Puissance maximale	W	3450
Puissance nominale	W	2900
Capacité réservoir	l	60
Capacité utile	l	40
Surface filtrante (filtre textile)	m <sup>2</sup>	0,5
Surface filtrante (filtre à cartouche)	m <sup>2</sup>	1,06 (*) - 2,10 (**) - 4,20 (***)
Débit air	l/s	150
Dépression	mbar	205
Niveau sonore	db(A)	66,5
Code IP		IPX4 (*) (**)
Longueur câble	m	10
Poids (sans accessoires)	Kg	51
Dimensions	mm	765x560x1400
Accessoires fournis		Ø 50

### ACCESSOIRES FOURNIS Ø 50

MODÈLE	CODE	PRIX
Tuyau flexible 3 m (*)	6010712	102,00€
Tuyau flexible 3 m (**) (***)	6010711	92,00€
Raccordement Ø 50	6511320	67,00€
Brosse réglable poussières 0,4 m	6010052	175,00€
Brosse ronde	6511330	26,00€
Suceur plat	6511335	15,00€
Filtre à cartouche (surface filtrante 1,06 m <sup>2</sup> ) (*)	2512743	112,00€
Filtre à cartouche (surface filtrante 2,10 m <sup>2</sup> ) (**)	2512076	169,00€
Filtre à cartouche CLASSE HEPA/H (surface filtrante 4,20 m <sup>2</sup> ) (***)	2512078	819,00€
Filtre textile pour secoueur de filtre manuel	6895510	74,00€
Raccordement Ø 50	6511325	7,00€
Secoueur de filtre manuel	--	--

### ACCESSOIRES EN OPTION

MODÈLE	CODE	PRIX
Brosse réglable poussières 0,5 m	6010062	133,00€
Séparateur épaisseur sec et sec/humide en acier inoxydable	6511103	849,00€
Sac filtre en papier avec bouchon 19 l x 10 (**) (***)	6830030	123,00€



(\*) Pour version AS 40 KS  
(\*\*) Pour version AS 40 KS M  
(\*\*\*) Pour version AS 40 KS H

# POWER InDust 60 TP M/H

## Aspirateur industriel triphasé

L'aspirateur POWER InDust 60 TP M/H est caractérisé par la turbine à canal latéral, symétrisée électroniquement, à prise directe sur l'arbre moteur. L'absence de dispositifs de transmission rend l'unité d'aspiration non seulement silencieuse et puissante, mais elle en permet une utilisation continue (24h), sans avoir besoin d'aucune maintenance ordinaire. Le disjoncteur protège la turbine dans toutes les conditions. La jauge à vide, grâce à une surveillance constante de la dépression, est en mesure de détecter le niveau de colmatage des filtres ou d'autres parties du système d'aspiration. Un filtre à manches, de grande surface (2 m<sup>2</sup>) et une grande capacité de filtration, permet de retenir la poussière, tout en assurant une excellente qualité de l'air sortant. En outre, le secoue-filtre manuel pratique assure une excellente longévité du filtre, en évitant le colmatage, les saturations et la réduction des capacités de filtration. La buse avant, placée sous le filtre, permet l'aspiration simultanée des poussières et des matières solides. Pour rendre extrêmement simple l'utilisation de l'aspirateur celui-ci est équipé d'une enveloppe de récupération, à décrochage rapide et d'un robuste chariot à roues ne laissant pas de traces. Power InDust 60 TP est disponible dans les versions triphasées certifiées M ou H.

**USAGE  
CONTINU**



Ref: 12158800011 •  
**3915€**  
prix hors tva

Ref: 12158800021 •  
**4119€**  
prix hors tva

### IDENTIFICATION DU PRODUIT

MODÈLE	CODE	PIÈCES / PALETTE
POWER InDust 60 TPM	12158800011 •	1
POWER InDust 60 TPH	12158800021 •	1

### CARACTÉRISTIQUES TECHNIQUES

TENSION-FRÉQUENCE	400 V <sup>3~</sup> 50 HZ	
Puissance nominale	W	2200
Capacité utile	l	60
Type de filtre	Étoile polyester M (Filtre à cartouche HEPA H)	
Surface filtrante	m <sup>2</sup>	2 (M) / 2,6 (H)
Classe filtrant	M-H	
Débit air	l/s	92
Dépression	mbar	180
Niveau sonore	dB(A)	75
Code IP	IP55	
Poids (sans accessoires)	Kg	80
Dimensions	mm	650x630x1650
Accessoires fournis	Ø 50	

### ACCESSOIRES FOURNIS Ø 50

MODÈLE	CODE	PRIX
Filtre Étoile polyester CLASSE M (*)	3001234	769,00€
Filtre à cartouche CLASSE HEPA/H (**)	2512713	619,00€
Filtre Étoile polyester CLASSE L (**)	3001237	409,00€

### ACCESSOIRES EN OPTION

MODÈLE	CODE	PRIX
Tuyau flexible 3 m	01-510	102,00€
Brosse réglable poussières 0,4 m	6010052	175,00€
Brosse réglable poussières 0,5 m	6010062	133,00€
Tube rigide coudé Ø 50	6511320	67,00€
Raccordement Ø 50 (****)	6511325	7,00€
Brosse ronde	6511330	26,00€
Suceur plat	6511335	15,00€
Raccordement Ø 80/50	2501315	160,00€
Tuyau flexible 3 m (****)	6010711	92,00€
Séparateur épaisseur sec et sec/humide en acier inoxydable	6511103	849,00€



SILENCIEUX ET PUISSANT



FILTRE À MANCHES POLYESTER



CONTRÔLE DE COLMATAGE DES FILTRES



SECOEUR DE FILTRE MANUEL



CHARIOT ROBUSTE



LARGE GAMME D'ACCESSOIRES EN OPTION



(\*) Pour version POWER InDust 60 TP M  
 (\*\*) Pour version POWER InDust 60 TP H  
 (\*\*\*) Obligatoire pour utilisation de brosse ronde (6511330) ou suceur plat (6511335)  
 (\*\*\*\*) Nécessaire pour l'utilisation du séparateur épaisseur (6511103)

## Aspirateurs industriels triphasés

Aspirateur industriel de grande capacité, silencieux, doté de filtre avec surface filtrante très étendue.  
 Moteur triphasé (Y = 400 V). Secoue-filtre manuel de série.  
 Fût décrochant pour une plus grande praticité.  
 Protection thermique pour le moteur. Clapet de sûreté turbine.



Ref: 6020159 •  
**4529€**  
 prix hors tva

Ref: 6020157 •  
**3295€**  
 prix hors tva

### IDENTIFICATION DU PRODUIT

MODÈLE	CODE	PIÈCES / PALETTE
AZ 35 400 V	6020157 •	1
AZ 45 400 V	6020159 •	1

### CARACTÉRISTIQUES TECHNIQUES

#### CARACTÉRISTIQUES

Tension-Fréquence		400 V <sup>3</sup> ~ 50/60 Hz
Puissance maximale	W	3000 (50 Hz) / 3600 (60 Hz) (*) 5500 (**)
Puissance nominale	W	3000 (50 Hz) / 3600 (60 Hz) (*) 5500 (**)
Capacité réservoir	l	60 (*) - 75 (**)
Capacité utile	l	45 (*) - 55 (**)
Surface filtrante	m <sup>2</sup>	0,3
Débit air	l/s	85 (*) - 111 (**)
Dépression	mbar	250 (*) - 265 (**)
Niveau sonore	db(A)	60 (*) - 63 (**)
Code IP		IPX3
Longueur câble	m	10
Poids (sans accessoires)	Kg	100 (*) - 160 (**)

Dimensions mm 620x1115x960 (\*)  
 780x480x1100 (\*\*)

### ACCESSOIRES FOURNIS Ø 50

MODÈLE	CODE	PRIX
Tuyau flexible 3 m (*)	6010711	92,00€
Tuyau flexible 3 m (**)	6010712	102,00€
Raccordement Ø 50	6511320	67,00€
Brosse réglable poussières 0,4 m	6010052	175,00€
Brosse ronde	6511330	26,00€
Suceur plat	6511335	15,00€
Raccordement Ø 50	6511325	7,00€
Filtre textile complet (*)	6911005	239,00€
Filtre textile complet (**)	6912000	389,00€
Secoueur de filtre manuel	--	

### ACCESSOIRES EN OPTION

MODÈLE	CODE	PRIX
Brosse réglable poussières 0,5 m (*)	6010062	133,00€
Brosse réglable poussières 0,5 m (**)	6010052	175,00€
Rallonge PVC 0,5 m	6511340	13,00€
Accessoires Ø 40 (*)	5670022	115,00€
Filtre nylon (surface filtrante 0,60 m <sup>2</sup> ) (*) 20-703		42,00€
Filtre nylon (surface filtrante 0,95 m <sup>2</sup> ) (**) 3001215		69,00€



SOUFFLEUR



SECOUEUR DE FILTRE MANUEL



SYSTÈME FILTRANT



TURBINE

(\*) Pour la version AZ 35 400 V  
 (\*\*) Pour la version AZ 45 400 V

# ASPIRATEURS INDUSTRIELS ATEX



# POWER InDust AX 20 SP TP Z22



## Aspirateur industriel anti-déflagrant monophasé (SP) et triphasé (TP) certifié ATEX

L'aspirateur POWER InDust AX 20 SP/TP Z22 est caractérisé par le groupe aspirant soufflant à canal latéral, certifié ATEX 22 - II 3 D Ex tD IIIB T135°C X IP55 Dc, avec le ventilateur claveté directement sur l'arbre du moteur. L'absence de dispositifs de transmission rend l'unité d'aspiration non seulement silencieuse et puissante, mais elle en permet une utilisation continue (24h), sans avoir besoin d'aucune maintenance ordinaire. Le refroidissement du moteur est assuré en permanence par une soupape de décharge avec filtre antistatique de sécurité. La jauge à vide, grâce à une surveillance constante de la dépression, est en mesure de détecter le niveau de colmatage des filtres ou d'autres parties du système d'aspiration. Tous les composants électriques de la machine sont certifiés antidéflagrants (EX). Le filtre à haute rendement de filtration (Classe M antistatique) et grande surface (3 m<sup>2</sup>) peut être facilement nettoyé, de manière semi-automatique, grâce à la valve choquante placée sur la chambre de filtration. Pour rendre extrêmement simple l'utilisation de l'aspirateur celui-ci est équipé d'une enveloppe de récupération, à décrochage rapide et d'un robuste chariot à roues non-marquants.

Power InDust AX 20 SP/TP Z22 est disponible dans les versions monophasées (SP) et triphasées (TP), certification en classe M.

USAGE  
CONTINU



Ref: 12058800001 •  
**4119€**  
prix hors tva

Ref: 12008800001 •  
**4119€**  
prix hors tva

### IDENTIFICATION DU PRODUIT

MODÈLE	CODE	PIÈCES / PALETTE
POWER InDust AX 20 SP Z22	12058800001 •	1
POWER InDust AX 20 TP Z22	12008800001 •	1

### CARACTÉRISTIQUES TECHNIQUES

CARACTÉRISTIQUES		
Tension-Fréquence	230 V ~ 50 Hz (*) 400 V <sup>3</sup> ~ 50 Hz (**)	
Puissance nominale	W	1800
Capacité utile	l	20
Type de filtre	Filtre à cartouche polyester antistatique	
Surface filtrante	m <sup>2</sup>	3
Classe filtrant	M	
Charge d'air sur le filtre	m <sup>3</sup> /m <sup>2</sup> /h	83
Débit air	l/s	69
Dépression	mbar	180
Niveau sonore	dB(A)	75
Code IP	IP55	
Certification ATEX	Zones Atex - 22 - II 3 D Ex tD IIIB Marquage T135°C X IP55 Dc	
Poids (sans accessoires)	Kg	64
Dimensions	mm	520x480x1230

### ACCESSOIRES FOURNIS Ø 50

MODÈLE	CODE	PRIX
Filtre à cartouche conique polyester antistatique CLASSE M	2512716	565,00€

### ACCESSOIRES EN OPTION

MODÈLE	CODE	PRIX
Kit accessoires antistatiques Ø 40	5200000	445,00€
Manchon de raccordement antistatique Ø 40	2560901	34,00€
Manchon de raccordement antistatique Ø 50/40	2560902	45,00€
Raccordement droit (***)	2511715	36,00€
Tuyau flexible antistatique Ø 40	2511064	159,00€
Embout tronconique Ø 40	2504714	102,00€
Double tube et courbe Ø 40	2511716	92,00€
Embout sol Ø 40	2512575	195,00€



SILENCIEUX ET PUISSANT



SHOCKING VALVE



CHARIOT ROBUSTE



CONTRÔLE DE  
COLMATAGE DES FILTRES



FILTRE À CARTOUCHE  
CONIQUE



CERTIFICATION  
ATEX 22 - II 3 D EX TD IIIB  
T135°C X IP55 DC



LARGE GAMME  
D'ACCESSOIRES  
ANTISTATIQUES



(\*) Pour version POWER InDust AX 20 SP Z22  
(\*\*) Pour version POWER InDust AX 20 TP Z22  
(\*\*\*) Obligatoire pour utilisation du tuyau flexible (2560901 + 2560902 + 2511064)

## Aspirateur industriel anti-déflagrant triphasé certifié ATEX

L'aspirateur POWER InDust AX 60 TP Z22 est caractérisé par le groupe aspirant soufflant à canal latéral, certifié ATEX 22 - II 3 D Ex tD III B T135°C X IP55 Dc, avec le ventilateur claveté directement sur l'arbre du moteur. L'absence de dispositifs de transmission rend l'unité d'aspiration non seulement silencieuse et puissante, mais elle en permet une utilisation continue (24h), sans avoir besoin d'aucune maintenance ordinaire. Le disjoncteur protège la turbine dans toutes les conditions de travail. Le refroidissement du moteur est assuré en permanence par une soupape de décharge avec filtre antistatique de sécurité. La jauge à vide, grâce à une surveillance constante de la dépression, est en mesure de détecter le niveau de colmatage des filtres ou d'autres parties du système d'aspiration. Tous les composants électriques de la machine sont certifiés antidéflagrants (EX). Le filtre à haut rendement de filtration (Classe M antistatique) et grande surface (2 m<sup>2</sup>) peut être nettoyé facilement grâce au secoue-filtre manuel pratique, en mesure d'assurer une excellente longévité du filtre, en évitant les colmatages, les saturations et la réduction des capacités de filtration. La buse avant, placée sous le filtre, permet l'aspiration simultanée des poussières et des matières solides. Pour rendre extrêmement simple l'utilisation de l'aspirateur celui-ci est équipé d'une enveloppe de récupération,

### USAGE CONTINU



Ref: 12108800001 •  
**5149€**  
prix hors tva

à décrochage rapide et d'un robuste chariot à roues non-marquants. Power InDust 60 TP Z22 est disponible dans la version triphasée, certification en classe M.

### IDENTIFICATION DU PRODUIT

MODÈLE	CODE	PIÈCES / PALETTE
POWER InDust AX 60 TP Z22	12108800001 •	1

### CARACTÉRISTIQUES TECHNIQUES

#### CARACTÉRISTIQUES

Tension-Fréquence		400 V <sup>3</sup> ~ 50 Hz
Puissance nominale	W	3000
Capacité utile	l	60
Type de filtre		Étoile polyester antistatique
Surface filtrante	m <sup>2</sup>	2
Classe filtrant		M
Charge d'air sur le filtre	m <sup>3</sup> /m <sup>2</sup> /h	150
Débit air	l/s	83
Dépression	mbar	190
Niveau sonore	dB(A)	74
Code IP		IP55
Certification ATEX	Zones Atex - Marquage	22 - II 3 D Ex tD III B T135°C X IP55 Dc
Poids (sans accessoires)	Kg	80
Dimensions	mm	650x630x1650

### ACCESSOIRES FOURNIS Ø 50

MODÈLE	CODE	PRIX
Filtre Étoile polyester antistatique CLASSE M	3001236	769,00€

### ACCESSOIRES EN OPTION

MODÈLE	CODE	PRIX
Kit accessoires antistatiques Ø 50	5200001	539,00€
Manchon de raccordement antistatique Ø 50	2560903	63,00€
Réducteur Ø80 - Ø50	2501315	160,00€
Tuyau flexible antistatique Ø 50	2511063	255,00€
Embout tronconique Ø 50	2504713	101,00€
Double tube et courbe Ø 50	2511717	185,00€
Embout sol Ø 50	2512576	235,00€



SILENCIEUX ET PUISSANT



CHARIOT ROBUSTE



SECOUEUR DE FILTRE MANUEL



GRANDE CONTENANCE



CONTRÔLE DE COLMATAGE DES FILTRES



FILTRE ÉTOILE POLYESTER ANTISTATIQUE




CERTIFICATION ATEX 22 - II 3 D EX TD III B T135°C X IP55 DC



LARGE GAMME D'ACCESSOIRES ANTISTATIQUES





# ACCESSOIRES ASPIRATEURS



## FILTRES TEXTILE



CODE	DESCRIPTION	PRIX
6511076	POWER WD 22, POWER TOOL PRO FD 22 P EL, ASL 10	31,00€
6511185	POWER WD 36, POWER TOOL PRO FD 36, AS 27	38,00€
6511190	POWER WD 50, POWER TOOL PRO FD 50, AS 400	44,00€
6511350	POWER D 80.2 P, POWER WD 80.2-90.2, AS 59, AS 590, AS 60, AS 600	50,00€
6511074	AS 5 EVO	29,00€
6547000	VOYAGER 4	9,00€
3001038	V 10	30,00€
3001054	V 15	50,00€
6511075	POWER D 22, AS 10	25,00€
6895000	AS 30 IK, AS 40 IK	52,00€
6895510	Filtre pour secoueur de filtre manuel	74,00€
3001234	POWER INDUST 60 TP M	769,00€
3001237	POWER INDUST 60 TP H	409,00€
6911005	AZ 35	239,00€
6912000	AZ 45	389,00€

## FILTRES NYLON



CODE	DESCRIPTION	PRIX
6511175	POWER WD 22-36, POWER TOOL PRO FD 36, ASL 10, AS 27	43,00€
6511180	POWER WD 50, POWER TOOL PRO FD 50, AS 400	50,00€
6511345	POWER D 80.2 P, POWER WD 80.2-90.2, AS 59, AS 590, AS 60, AS 600, AS 30, AS 40	65,00€
20-701	POWER TOOL PRO FD 22 P EL	35,00€
20702H	POWER TOOL PRO FD 36	30,00€
6511065	POWER D 22, AS 10	30,00€
20-703	AZ 35	42,00€
3001215	AZ 45	69,00€

## FILTRES À CARTOUCHE



CODE	DESCRIPTION	PRIX
6511058	POWER D 12	30,00€
6512745	POWER D 22	52,00€
2512741	POWER WD 22-36-50, POWER TOOL PRO FD 22-36-50	112,00€
2512742	POWER D 80.2, POWER WD 80.2-90.2	165,00€
2512743	AS 59, AS 590, AS 60, AS 600, AS 30, AS 40 IK, AS 40 KS	112,00€
2512076	AS 40 KS M	169,00€
2512078	AS 40 KS H	819,00€
2512749	VOYAGER 4	36,00€
6511052	AS 2	35,00€
2512702	AS 5 EVO	40,00€

## FILTRES À CARTOUCHE HEPA



CODE	DESCRIPTION	PRIX
2512755	POWER D 12	50,00€
2512747	POWER D 22	100,00€
2512760	POWER WD 22-36-50, POWER TOOL PRO FD 22-36-50	165,00€
2512761	POWER D 80.2, POWER WD 80.2-90.2	209,00€
2512744	AS 59, AS 590, AS 60, AS 600, AS 30, AS 40 IK	205,00€
2512713	POWER INDUST 60 TP H	619,00€
2512751	VOYAGER 4	59,00€
MK-041	AS 2	71,00€
2512709	AS 5 EVO	50,00€
6511060	AS 10, ASL 10	102,00€
6511170	AS 27	143,00€

## SACS FILTRE EN PAPIER



CODE	DESCRIPTION	PRIX
6511051	POWER D 12 (112 X 10)	38,00€
6511050	POWER D 22, POWER WD 22, POWER TOOL PRO FD 22 P EL, AS 10, ASL 10 (117 X 10)	41,00€
6713030	POWER WD 36, AS 27 (116 X 10)	59,00€
6830030	POWER D 80.2 P, POWER WD 50-80.2-90.2, POWER TOOL PRO FD 36-50, AS 400, AS 59, AS 590, AS 60 P, AS 600 P CBN, AS 30, AS 40 KS M/H (119 X 10)	123,00€
6595040	V 10 (118 X 10)	30,00€
6511048	AS 2 (112 X 5)	14,00€
6511049	AS 5 EVO (115 X 10)	40,00€

## SACS FILTRE FLEECE



CODE	DESCRIPTION	PRIX
6595041	V 15 (1 4,3 x 10)	40,00€
6580010	AS 2 (1 12 X 5)	30,00€
6596010	AS 5 EVO (1 5 X 10)	59,00€
6582035	POWER D 12 (1 12 X 10)	65,00€
6614010	POWER D 22, POWER WD 22, POWER TOOL PRO FD 22, AS 10, ASL 10, POWER EXTRA 7 (1 7 X 10)	50,00€
6614011	POWER D 22, POWER WD 22, AS 10, ASL 10, POWER EXTRA 7 (1 12 X 10)	61,00€
6481010	POWER TOOL PRO FD 36-50 (1 19 X 10)	71,00€
6650031	VOYAGER 4 (1 3,3 X 10)	45,00€

## FILTRES EN TNT (Tissu-Non-tissé, polyester)



CODE	DESCRIPTION	PRIX
6620020	Filtre en TNT (Tissu-Non-tissé) POWER WD 36, AS 27	24,00€
6730015	Filtre en TNT (Tissu-Non-tissé) POWER WD 50, AS 400	43,00€
6830015	Filtre en TNT (Tissu-Non-tissé) POWER WD 80.2, POWER WD 90.2, AS 59, AS 60	40,00€

## AUTRES FILTRES

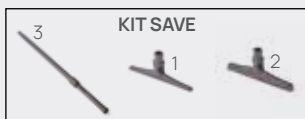


CODE	DESCRIPTION	PRIX
6547001	Sac filtre en tissu VOYAGER 4	40,00€
6610031	Filtre à tami InPump 90.2 SP CF	102,00€

## ACCESSOIRES Ø 32 mm



CODE	DESCRIPTION	PRIX
6511087	Tuyau flexible 2,5 m AS 2	A 45,00€
6511085	Tuyau flexible 2,5 m POWER D 12 - D12 HE	B 67,00€
6511084	Tuyau flexible 2,5 m AS 5 EVO	C 45,00€
6010541	Tuyau flexible 1,15 m VOYAGER 4	52,00€
6010680	Tuyau flexible 2 m V 10, V 15	30,00€
6010609	Tuyau flexible 1,5 m	D 49,00€
6511043	Tube télescopique alu	E 46,00€
2511591	Tube télescopique chrome	30,00€
2511926	Tube télescopique plus (max 1,35 m)	65,00€
6511019	Rallonge chromée 0,5 m	20,00€
01-341	Rallonge 0,5 m alu	F 16,00€
6511078	Embout combiné sol	G 40,00€
2511481	Embout combiné sol	20,00€
6511079	Embout sol sec D320	H 36,00€
6511034	Embout textile	I 9,00€
2512594	Embout sol avec roues RD 285	J 55,00€
6511039	Brosse ronde	K 7,00€
01-327	Brosse à radiateur	L 11,00€
01-325	Suceur plat	M 9,00€
6511029	Suceur plat	7,00€
2005362	Suceur plat	9,00€
2005316	Structure brosse	9,00€
5588010	KIT SAVE: embout textile (1) 2511536 + embout brosse sol (2) 2511537 + tube télescopique plus (max 1,35 m) (3) 2511926	345,00€



## ACCESSOIRES Ø 36 mm



CODE	DESCRIPTION	PRIX
6010648	Tuyau flexible 2,5 m	A 61,00€
6511206	Tuyau flexible Ø 29 - 5 m (EL)	B 79,00€
6511020	Rallonge chromée 0,5 m	C 13,00€
6511080	Suceur sol poussières D 320	D 36,00€
6511070	Suceur sol liquide D300	E 40,00€
6511035	Brosse textile	F 8,00€
6511040	Brosse ronde	G 10,00€
6511030	Suceur plat	H 7,50€
2512050	Brosse ovale	I 40,00€

## ACCESSOIRES Ø 40 mm



CODE	DESCRIPTION	PRIX
6511206	Tuyau flexible Ø 29 - 5 m (EL)	79,00€
6511207	Tuyau flexible Ø 29 - 5 m (COMBI)	165,00€
6511205	Tuyau flexible 2,5 m	A 50,00€
6010505	Tuyau flexible 4 m	35,00€
2511606	Tube télescopique en "S" (max 1 m) (*)	B 57,00€
6511160	Rallonge PVC 0,5 m	C 10,00€
6511195	Suceur sol poussières	D 41,00€
6010011	Suceur sol liquide	E 105,00€
2512607	Suceur sol liquide avec roulettes latérales	49,00€
6511150	Brosse ronde	F 12,00€
6511145	Suceur plat	G 10,00€
6511165	Embout pour tapis	H 37,00€
6511155	Adaptateur 40/36	I 9,00€
5670012	Set accessoires Ø 40 (6511205 + 2511600 + 6511195 + 6010011 + 6511145 + 6511150)	165,00€
6170045	KIT AUTO: Suceur plat en caoutchouc anti-trace (1) 2511611 + Suceur coudé en caoutchouc (2) 2511613 + Brosse ronde pour suceur coudé (3) 2511612	J 95,00€

## ACCESSOIRES Ø 50 mm



CODE	DESCRIPTION	PRIX
6010712	Tuyau flexible 3 m	A 102,00€
6010711	Tuyau flexible 3 m	A 92,00€
6511320	Tube rigide coudé Ø 50	B 67,00€
6511340	Rallonge PVC 0,5 m	C 13,00€
6010050	Brosse réglable liquides 0,4 m	D 125,00€
6010052	Brosse réglable poussières 0,4 m	175,00€
6511365	Brosse réglable liquides 0,5 m	E 139,00€
6010062	Brosse réglable poussières 0,5 m	133,00€
6511325	Raccordement Ø 50	A 7,00€
6511330	Brosse ronde	G 26,00€
6511335	Suceur plat	H 15,00€
5830022	Set accessoires Ø 50 (6010711 + 6511320 + 6511330 + 6511335 + 6010050 + 6511325)	226,00€
2501315	Raccordement Ø 80/50	160,00€

## AUTRES ACCESSOIRES



CODE	DESCRIPTION	PRIX
6895500	Secoueur de filtre manuel (Secoueur + manomètre + filtre)	359,00€
6895510	Filtre textile pour secoueur de filtre manuel	74,00€
6103058	Barre d'aspiration POWER WD 50, AS 400	269,00€
6103054	Barre d'aspiration POWER WD 80.2 P/I-P/I TPT, AS 590, AS 59 P-IK, AS 60 P, AS 600 P CBN	235,00€
6103059	Barre d'aspiration AS 600/AS 60 IK	285,00€
6103064	Barre d'aspiration pour chariot CBM Ø 50, POWER WD 80.2 I TMT	279,00€
6103065	Barre d'aspiration pour chariot CBM Ø 90	235,00€
6512701	Dispositif anti-mousse	37,00€
6010313	Kit d'évacuation pour la vidange du réservoir en acier inox	69,00€
6010314	Kit d'évacuation pour la vidange du réservoir en polypropylène	61,00€
6511385	Entretoise pour sac plastique 58 l - Ø 50	329,00€
6102256	Entretoise pour sac plastique 58 l - Ø 90	375,00€

## SET FOUR DE CUISSON Ø 40 mm



CODE	DESCRIPTION	PRIX
7500900	Set complet (de A à G)	389,00€
6010550	Tuyau flexible métal/céramique 3 m POWER WD 36 I - 50 I - 80.2 I, AS 27 IK, AS 400 IK, AS 59 IK, AS 590 IK CBN, AS 590 IK CBM	A 215,00€
2511991	Rallonge aluminium, isolée 1 m	B 125,00€
2511992	Rallonge aluminium, semi-isolée 1 m	C 95,00€
2511995	Rallonge aluminium non isolée 1 m	D 40,00€
01-451	Embout four en silicone	E 99,00€
7500912	Dispositif anti-statique	F 35,00€
6201403	Manchon four complet	G 55,00€
6620005	Filtre four POWER WD 36 I, AS 27 IK	112,00€
6730005	Filtre four POWER WD 50 I, AS 400 IK	125,00€
6830005	Filtre four POWER WD 80.2 I, AS 59 IK, AS 590 IK	145,00€

## ACCESSOIRES EN ACIER Ø 40 mm



CODE	DESCRIPTION		PRIX
2511630	Suceur plat L. 605	A	40,00€
2511631	Suceur coupé à 45° L.605	B	40,00€
2511632	Suceur coupé à 45° L.305	C	24,00€
2511633	Suceur plat L. 305	D	33,00€

## SÉPARATEUR - DÉCANTEUR SEC ET SEC/HUMIDE



CODE	DESCRIPTION		PRIX
19020600001	(*) Séparateur épaisseur sec en acier inoxydable		269,00€
6511103	(*) Séparateur épaisseur sec et sec/humide en acier inoxydable		849,00€
1897007	(*) Séparateur épaisseur sec et sec/humide en plastique sur chariot		659,00€
6511205	Tuyau flexible complet 2,5 m pour mod. 19020600001 - Pour appareils avec bouche Ø 50 mm	A	50,00€
6010711	Tuyau flexible complet 3 m pour mod. 6511103 et 1897007 - Pour appareils avec bouche Ø 50 mm		92,00€
6010712	Tuyau flexible complet 3 m pour mod. 19020600001, 6511103 et 1897007 - Pour appareils avec bouche Ø 90 mm		102,00€
2512090	Porte outil	B	20,00€
6010200	Tube pour nettoyage brûleurs 1 m	C	71,00€
6010210	Tube pour nettoyage brûleurs 0,5 m	D	50,00€

## ACCESSOIRES TOOL PRO WDA



CODE	DESCRIPTION		PRIX
<b>FILTRES</b>			
6895010	Filtre à cartouche HEPA (classe H) - TOOL PRO WDA 40 H AS		155,00€
2512772	Filtre plat en PTFE (classe M) - TOOL PRO WDA 40 L/LAS - M AS - H AS		89,00€
3001039	Sac filtre fleece (20 l x 10) - TOOL PRO WDA 40 L/LAS - M AS - H AS		75,00€
3001203	Sac PE - TOOL PRO WDA 40 L/LAS - M AS - H AS		22,00€
<b>ACCESSOIRES ANTISTATIQUES</b>			
6010531	Tuyau flexible antistatique Ø 29 - 4 m		175,00€
6010548	Tuyau flexible antistatique Ø 29 - 4 m (COMBI)		175,00€
6010543	Tuyau flexible antistatique Ø 29 - 5 m (COMBI)		205,00€
6010544	Tuyau flexible antistatique Ø 29 - 7 m (COMBI)		255,00€
6010549	Tuyau flexible antistatique Ø 29 - 10 m (COMBI)		269,00€
6010530	Tuyau flexible antistatique Ø 33 - 4 m		189,00€
6010042	Embout pour sols poussière P340 antistatique Ø 36		75,00€
2511398	Manchon de raccordement conducteur Ø 29		40,00€
2511406	Manchon de raccordement antistatique Ø 33		32,00€
2501244	Accouplement à manchon conducteur Ø 33-29		9,00€
2511640	Suceur plat antistatique Ø 36		15,00€
<b>ACCESSOIRES NON ANTISTATIQUES</b>			
6010533	Tuyau flexible Ø 33 - 4 m		71,00€
6010536	Tuyau flexible Ø 38 - 4 m		85,00€
6511020	Rallonge chromée 0,5 m		13,00€
6010041	Suceur sol poussières P340 Ø 36		40,00€
6010046	Suceur sol liquide V340 Ø 36		39,00€
6511116	Manchon de raccordement Ø 33		19,00€
6511030	Suceur plat Ø 36		7,50€
2001817	Bouchon d'embout de raccordement		9,00€
<b>AUTRES ACCESSOIRES</b>			
6689163	Kit COMBI		359,00€
6689165	Remote Control Kit		179,00€
6689164	Adaptateurs pour caisse à outils		46,00€
6340100	Poignée de transport		102,00€

## ACCESSOIRES ASPIRATEURS INDUSTRIELS ATEX



CODE	DESCRIPTION		PRIX
<b>FILTRES</b>			
2512716	Filtre à cartouche conique polyester antistatique CLASSE M (POWER InDust AX 20 SP/TP Z22)		565,00€
3001236	Filtre Étoile polyester antistatique CLASSE M (POWER InDust AX 60 TP Z22)		769,00€
<b>POWER INDUST AX 20 SP/TP Z22</b>			
5200000	Kit accessoires antistatiques Ø 40		445,00€
2560901	Manchon de raccordement antistatique Ø 40		34,00€
2560902	Manchon de raccordement antistatique Ø 50/40		45,00€
2511715	Raccordement droit		36,00€
2511064	Tuyau flexible antistatique Ø 40		159,00€
2504714	Embout tronconique Ø 40		102,00€
2511716	Double tube et courbe Ø 40		92,00€
2512575	Embout sol Ø 40		195,00€
<b>POWER INDUST AX 60 TP Z22</b>			
5200001	Kit accessoires antistatiques Ø 50		539,00€
2560903	Manchon de raccordement antistatique Ø 50		63,00€
2501315	Réducteur Ø 80 - Ø 50		160,00€
2511063	Tuyau flexible antistatique Ø 50		255,00€
2504713	Embout tronconique Ø 50		101,00€
2511717	Double tube et courbe Ø 50		185,00€
2512576	Embout sol Ø 50		235,00€



# NETTOYEURS À INJECTION- EXTRACTION

# POWER EXTRA 7 P

## Nettoyeur à injection-extraction

Modèle compact de nettoyeur à injection-extraction, idéal pour les environnements étroits, facile à transporter avec une bonne dotation d'accessoires. Pour nettoyer, laver et sécher tout type de tissu. Il est doté d'une pompe avec puissance 28W, débit 0,95 l/min., pression 4 bar. Capacité réservoir détergent 7 litres. Réservoir détergent amovible. Commande indépendante d'actionnement pompe.



Ref: 6020005

**515€**  
prix hors tva

### IDENTIFICATION DU PRODUIT

MODÈLE	CODE	PIÈCES / PALETTE
POWER EXTRA 7 P	6020005	18

### CARACTÉRISTIQUES TECHNIQUES

#### CARACTÉRISTIQUES

Tension-Fréquence		220-240 V~ 50/60 Hz
Puissance maximale	W	1250
Puissance nominale	W	1100
Capacité réservoir de solution	l	7
Capacité réservoir de récupération	l	11
Débit air	l/s	71
Dépression	mbar	235
Pression	bar	4
Niveau sonore	db(A)	60
Code IP		IPX4
Longueur câble	m	10
Poids (sans accessoires)	Kg	11
Dimensions	mm	500x380x485

### ACCESSOIRES FOURNIS Ø 36

MODÈLE	CODE	PRIX
Tuyau flexible 2,5 m	6010632	205,00€
Tuyau rigide intégré 0,5 m (*)	2511485	34,00€
Suceur sol	6010692	61,00€
Embout manuel	6010695	57,00€
Entonnoir Ø 8	2001814	5,00€

### ACCESSOIRES EN OPTION

MODÈLE	CODE	PRIX
Tuyau flexible	6511036	60,00€
Rallonge chromée 0,5 m	6511020	13,00€
Brosse ronde	6511040	10,00€
Suceur plat	6511030	7,50€
Brosse textile	6511035	8,00€
Embout sol sec D320	6511080	36,00€
Suceur sol liquide D300	6511070	40,00€
Filtre à cartouche (surface filtrante 0,4 m <sup>2</sup> )	6512745	52,00€
Filtre à cartouche HEPA (surface filtrante 0,4 m <sup>2</sup> )	2512747	100,00€
Filtre textile	6511076	31,00€
Sac filtre en papier 7 l x 10	6511050	41,00€
Sac filtre fleece 7 l x 10	6614010	50,00€
Sac filtre fleece 12 l x 10	6614011	61,00€



TABLEAU DE COMMANDE



IDÉAL POUR TOUTES LES SURFACES



CONNEXION RAPIDE



RÉSERVOIR SOLUTION NETTOYANTE AMOVIBLE

(\*) 2 dans la version standard

## Nettoyeur à injection-extraction

Malgré ses petites dimensions, il est déjà en mesure d'atteindre les performances d'une machine hautement professionnelle avec des performances excellentes pour l'emploi dans le secteur auto et pour toute opération de nettoyage de moquettes et tissus. Les deux versions de Power Extra 11 sont dotées de réservoir en acier inox. La version standard a en dotation, outre le tube long de 3 m (Ø 40), l'embout manuel et l'embout pour sols. Le modèle Power Extra 11 est doté d'une pompe avec puissance 48W, débit 1,1 l/min., pression 7 bar. Capacité réservoir détergent de 11 litres, facile à remplir grâce à la large bouche de remplissage située sur le côté de la machine. Réservoir de récupération (12 l) simple à vider, aussi bien en utilisant le tube de vidage qu'en ôtant tout le réservoir en quelques étapes simples. Commande indépendante d'actionnement pompe.



Ref: 6020011  
**895€**  
prix hors tva

### IDENTIFICATION DU PRODUIT

MODÈLE	CODE	PIÈCES / PALETTE
POWER EXTRA 11 I	6020011	4

### CARACTÉRISTIQUES TECHNIQUES

#### CARACTÉRISTIQUES

Tension-Fréquence	220-240 V~ 50/60 Hz	
Puissance maximale	W	1250
Puissance nominale	W	1100
Capacité réservoir de solution	l	11
Capacité réservoir de récupération	l	12
Débit air	l/s	71
Dépression	mbar	235
Pression	bar	7
Niveau sonore	db(A)	60
Code IP	IPX4	
Longueur câble	m	10
Poids (sans accessoires)	Kg	16,5
Dimensions	mm	890x420x550

### ACCESSOIRES FOURNIS Ø 40

MODÈLE	CODE	PRIX
Embout manuel extraction	6935710	111,00€
Tuyau flexible 3 m	6493150	185,00€
Suceur sol	6935730	215,00€
Filtre de protection en nylon	3001009	46,00€

### ACCESSOIRES EN OPTION

MODÈLE	CODE	PRIX
Suceur sol ALU	7180089	298,00€



EMBOUIT MANUEL INJECTION-EXTRACTION



EMBOUIT INJECTION-EXTRACTION SOL



EMBOUIT SOL INJECTION-EXTRACTION EN ALUMINIUM (EN OPTION)



GRANDE BOUCHE DE CHARGEMENT DU RÉSERVOIR



FILTRE DE PROTECTION EN NYLON



SYSTÈME D'ÉVACUATION



COMMODITÉ ET FACILITÉ D'UTILISATION



IDÉAL POUR TOUTES LES SURFACES

## Nettoyeur à injection-extraction

Nettoyeur à injection-extraction professionnel qui associe grande capacité de charge, puissance et performances de haut niveau. Le Power Extra 21 est dotée d'un réservoir en acier inox, une tube long de 3 m (Ø 40), une embout manuel et une embout pour sols. Il possède une pompe avec puissance 48W, débit 1,1 l/min, pression 7 bar. Capacité réservoir détergent de 21 litres, facile à remplir grâce à la large bouche de remplissage située sur le côté de la machine. Réservoir de récupération (22 l) simple à vider, aussi bien en utilisant le tube de vidage qu'en ôtant tout le réservoir en quelques étapes simples. Commande indépendante d'actionnement pompe.



Ref: 6020012 •  
**1029€**  
prix hors tva

### IDENTIFICATION DU PRODUIT

MODÈLE	CODE	PIÈCES / PALETTE
POWER EXTRA 21 I	6020012 ●	2

### CARACTÉRISTIQUES TECHNIQUES

#### CARACTÉRISTIQUES

Tension-Fréquence		220-240 V~ 50/60 Hz
Puissance maximale	W	1250
Puissance nominale	W	1100
Capacité réservoir de solution	l	21
Capacité réservoir de récupération	l	22
Débit air	l/s	71
Dépression	mbar	235
Pression	bar	7
Niveau sonore	db(A)	60
Code IP		IPX4
Longueur câble	m	10
Poids (sans accessoires)	Kg	18,5
Dimensions	mm	900x530x520

### ACCESSOIRES FOURNIS Ø 40

MODÈLE	CODE	PRIX
Embout manuel extraction	6935710	111,00€
Tuyau flexible 3 m	6493150	185,00€
Suceur sol	6935730	215,00€
Filtre de protection en nylon	3001016	71,00€

### ACCESSOIRES EN OPTION

MODÈLE	CODE	PRIX
Suceur sol ALU	7180089	298,00€



EMBOUIT MANUEL  
INJECTION-EXTRACTION



EMBOUIT  
INJECTION-EXTRACTION SOL



EMBOUIT SOL  
INJECTION-EXTRACTION  
EN ALUMINIUM (EN OPTION)



GRANDE BOUCHE DE  
CHARGEMENT DU  
RÉSERVOIR



FILTRE DE PROTECTION  
EN NYLON



SYSTÈME D'ÉVACUATION



COMMODITÉ ET  
FACILITÉ D'UTILISATION



IDÉAL POUR TOUTES  
LES SURFACES

# POWER EXTRA 31 I

## Nettoyeur à injection-extraction

Le nettoyeur à injection-extraction Power Extra 31 est la machine top de la gamme, adapté pour tout type d'application. Polyvalence et performances très élevées (double moteur d'aspiration) avec des fût en acier inox. Outre le tube long de 3 m (Ø 40), il est doté d'un embout manuel et d'un embout pour sols, ainsi qu'une pompe traditionnelle ULKA (48 W de puissance, 1,1 l/min de débit, 7 bar de pression). Capacité réservoir détergent de 31 litres, facile à remplir grâce à la large bouche de remplissage située sur le côté de la machine. Réservoir de récupération (32 l) simple à vider, aussi bien en utilisant le tube de vidage qu'en ôtant tout le réservoir en quelques étapes simples. Commande indépendante d'actionnement pompe.



Ref:6020014 •  
**1235€**  
prix hors tva

### IDENTIFICATION DU PRODUIT

MODÈLE	CODE	PIÈCES / PALETTE
POWER EXTRA 31 I	6020014 •	2

### CARACTÉRISTIQUES TECHNIQUES

#### CARACTÉRISTIQUES

Tension-Fréquence	220-240 V~	50/60 Hz
Puissance maximale	W	2500
Puissance nominale	W	2200
Capacité réservoir de solution	l	31
Capacité réservoir de récupération	l	32
Débit air	l/s	142
Dépression	mbar	225
Pression	bar	6
Niveau sonore	db(A)	82
Code IP		IPX4
Longueur câble	m	10
Poids (sans accessoires)	Kg	26,5
Dimensions	mm	960x630x550

### ACCESSOIRES FOURNIS Ø 40

MODÈLE	CODE	PRIX
Embout manuel extraction	6935710	111,00€
Tuyau flexible 3 m	6493150	185,00€
Suceur sol	6935730	215,00€
Filtre de protection en nylon	3001016	71,00€

### ACCESSOIRES EN OPTION

MODÈLE	CODE	PRIX
Suceur sol ALU	7180089	298,00€



EMBOUIT MANUEL  
INJECTION-EXTRACTION



EMBOUIT  
INJECTION-EXTRACTION SOL



EMBOUIT SOL  
INJECTION-EXTRACTION  
EN ALUMINIUM (EN OPTION)



GRANDE BOUCHE DE  
CHARGEMENT DU  
RÉSEROIR



FILTRE DE PROTECTION  
EN NYLON



SYSTÈME D'ÉVACUATION



COMMODITÉ ET  
FACILITÉ D'UTILISATION



IDÉAL POUR TOUTES  
LES SURFACES

# ACCESSOIRES NETTOYEURS À INJECTION- EXTRACTION



## ACCESSOIRES Ø 36



CODE	DESCRIPTION	MODÈLE	PRIX
6010632	Tuyau flexible 2,5 m	POWER EXTRA 7 P / I	205,00€
2511485	Tuyau rigide intégré 0,5 m	POWER EXTRA 7 P / I	34,00€
6010692	Suceur sol	POWER EXTRA 7 P / I	61,00€
6010695	Embout manuel	POWER EXTRA 7 P / I	57,00€

## ACCESSOIRES Ø 40



CODE	DESCRIPTION	MODÈLE	PRIX
6493150	Tuyau flexible 3 m	POWER EXTRA 11-21 I, POWER EXTRA 31 I	185,00€
6493151	Tuyau flexible 6 m	POWER EXTRA 7-11- 21-31 I	245,00€
6935730	Suceur sol	POWER EXTRA 11-21 I, POWER EXTRA 31 I	215,00€
6935710	Embout manuel d'injection-extraction	M26, POWER EXTRA 7, POWER EXTRA 11-21-31	111,00€
7180089	Buse sol injection-extraction en aluminium	POWER EXTRA 7, POWER EXTRA 11-21-31	298,00€

## FILTRES



CODE	DESCRIPTION	MODÈLE	PRIX
6656015	Filtre en TNT (Tissu-Non-tissé)	POWER EXTRA 7	30,00€
3001009	Filtre de protection en nylon	POWER EXTRA 11	46,00€
3001016	Filtre de protection en nylon	POWER EXTRA 21-31	71,00€

## SAVON DE NETTOYAGE



CODE	DESCRIPTION	PRIX
6500010	10 L (Parfumé)	69,00€
6500020	10 L (Dégraissant)	99,00€

# 3.0



---

# MONOBROSSES

3.0

## Monobrosse 17" - 154 tr/min. ERGOLINE

Modèles avec diamètre 430 mm qui s'adapte, grâce à l'efficace combinaison moteur - poids - vitesse, à n'importe quelle opération de nettoyage et restauration. Moteur à induction très robuste pour longue durée et grandes performances. Double protection contre l'allumage involontaire.

Transmission : réducteur à satellites et planétaire qui garantit les meilleures performances en termes de puissance, durée et silence. Manche de dernière génération, résultat d'une parfaite synthèse entre grande robustesse, ergonomie, sécurité et design innovant.

L10: Modèle de base agile et polyvalent.

L13: Version avec moteur de puissance majorée pour travaux particulièrement prenants et lourds.

L22: Modèle avec 3HP de puissance moteur, qui en permet l'utilisation en secteurs super-professionnels pour travaux extrêmement lourds.



Ref: 00-183 EL-GH  
**1225€**  
prix hors tva

Ref: 00185 EL-GH  
**1339€**  
prix hors tva

Ref: 00187 EL-GH1  
**1749€**  
prix hors tva

### IDENTIFICATION DU PRODUIT

MODÈLE	CODE	PIÈCES / PALETTE
SB 143 L 10	00-183 EL-GH	16
SB 143 L 13	00185 EL-GH	16
SB 143 L 22	00187 EL-GH1	16

### CARACTÉRISTIQUES TECHNIQUES

#### CARACTÉRISTIQUES

Largeur de travail	mm	430
Vitesse brosse	tr/min	154
Tension	V	220 - 240
Fréquence	Hz	50
Puissance moteur brosse	W	1000/1300/2200
Pression brosse	g/cm <sup>2</sup>	40,3 - 40,8 - 45,3
Hauteur passage moteur	mm	330/360 (L10, L13/L22)
Prise aspiration à sec		oui
Niveau sonore	db(A)	< 54
Transmission		boîte de vitesse planétaire
Code IP		IPX4
Longueur câble	m	12/15 (L10, L13/L22)
Poids (sans accessoires)	Kg	41/41,5/46
Dimensions	mm	1200x542x430

### ACCESSOIRES EN OPTION

MODÈLE	CODE	PRIX
Porte pad 17"	00-240	149,00€
Brosse de nettoyage 17" 0,6 mm	00-241	89,00€
Brosse moquette 17"	00-243	81,00€
Brosse de nettoyage tynex 17"	00-246	255,00€
Plateau entraîneur papier émeri 16"	00-253	232,00€
Réservoir agent nettoyant Ergoline 12 l	00-330	123,00€
Poid supplémentaire 10 kg - 17"	14-113	205,00€



RÉDUCTEUR À SATELLITES ET PLANÉTAIRE




RÉDUCTEUR À SATELLITES ET PLANÉTAIRE (L22)



ARTICULATION DU MANCHE



RACCORD PLATEAU ENTRAÎNEUR ET BROSSES



POSSIBILITÉ D'UTILISER DES POIDS ADDITIONNELS (EN OPTION)



RÉSERVOIR 12 LITRES (EN OPTION)



GRUPE ASPIRANT (EN OPTION)



NOUVEAU COUVERCLE EN PLASTIQUE (L22)

# SB 143 M

## Monobrosse 17" - 227 tr/min. ERGOLINE

Modèles avec diamètre 430 mm dont l'utilisation résulte particulièrement appropriée dans l'entretien courant et dans la finition des surfaces en bois. Moteur à induction très robuste pour longue durée et grandes performances. Double protection contre l'allumage involontaire. Transmission: réducteur à satellites et planétaire qui garantit les meilleures performances en termes de puissance, durée et silence. Manche de dernière génération, résultat d'une parfaite synthèse entre grande robustesse, ergonomie, sécurité et design innovant.



Ref: 00188 EL-GH  
**1439€**  
prix hors tva

### IDENTIFICATION DU PRODUIT

MODÈLE	CODE	PIÈCES / PALETTE
SB 143 M 16	00188 EL-GH	16

### CARACTÉRISTIQUES TECHNIQUES

#### CARACTÉRISTIQUES

Largeur de travail	mm	430
Vitesse brosse	tr/min	227
Tension	V	220 - 240
Fréquence	Hz	50
Puissance moteur brosse	W	1600/2200
Pression brosse	g/cm <sup>2</sup>	43,3 - 45,7
Hauteur passage moteur	mm	330/360
Prise aspiration à sec		oui
Niveau sonore	db(A)	<56
Transmission		boîte de vitesse planétaire
Code IP		IPX4
Longueur câble	m	15
Poids (sans accessoires)	Kg	44/46,5
Dimensions	mm	1200x542x430

### ACCESSOIRES EN OPTION

MODÈLE	CODE	PRIX
Brosse de nettoyage 17" 0.6 mm	00-241	89,00€
Brosse de nettoyage tynex 17"	00-246	255,00€
Plateau entraîneur papier émeri 16"	00-253	232,00€
Brosse de polissage douces 17"	00-242	112,00€
Plateau entraîneur 16"	00-240	149,00€



RÉDUCTEUR À SATELLITES  
ET PLANÉTAIRE (M16)



RÉDUCTEUR À SATELLITES  
ET PLANÉTAIRE (M22)



NOUVEAU COUVERCLE  
EN PLASTIQUE (M22)



ARTICULATION DU MANCHE



RACCORD PLATEAU  
ENTRAÎNEUR ET BROSSES



DIFFÉRENTS TYPES DE PADS



DISQUES TRAMÉS POUR LE  
PONÇAGE DES SOLS  
EN BOIS (EN OPTION)



GRUPE ASPIRANT  
(EN OPTION)

## Monobrosse 17" - 400 tr/min. ERGOLINE

Modèle avec diamètre 430 mm qui exprime au mieux ses potentialités dans le cirage de tout type de sol, au naturel ou traité avec des cires métallisées. Moteur à induction très robuste pour longue durée et grandes performances. Double protection contre l'allumage involontaire. Transmission: réducteur à satellites et planétaire qui garantit les meilleures performances en termes de puissance, durée et silence. Manche de dernière génération, résultat d'une parfaite synthèse entre grande robustesse, ergonomie, sécurité et design innovant.



Ref: 001880 EL-GH  
**1439€**  
prix hors tva

### IDENTIFICATION DU PRODUIT

MODÈLE	CODE	PIÈCES / PALETTE
SB 143 H 16	001880 EL-GH	16

### CARACTÉRISTIQUES TECHNIQUES

#### CARACTÉRISTIQUES

Largeur de travail	mm	430
Vitesse brosse	tr/min	400
Tension	V	220 - 240
Fréquence	Hz	50
Puissance moteur brosse	W	1600
Pression brosse	g/cm <sup>2</sup>	44,3
Hauteur passage moteur	mm	330
Prise aspiration à sec		oui
Niveau sonore	db(A)	< 56
Transmission		boîte de vitesse planétaire
Code IP		IPX4
Longueur câble	m	15
Poids (sans accessoires)	Kg	45
Dimensions	mm	1200x542x430

### ACCESSOIRES EN OPTION

MODÈLE	CODE	PRIX
Brosse de polissage 17"	00-254	159,00€
Plateau entraîneur 16"	00-255	309,00€
Accessoire système de injection électrique	00-356EL-GH	309,00€



SYSTÈME D'INJECTION ÉLECTRIQUE



RÉDUCTEUR À SATELLITES ET PLANÉTAIRE



ARTICULATION DU MANCHE



RACCORD PLATEAU ENTRAÎNEUR ET BROSSES



DIFFÉRENTS TYPES DE PADS



GRUPE ASPIRANT (EN OPTION)

## Monobrosse double vitesse 17" - 154/308 tr/min. ERGOLINE

Modèle avec diamètre 430 mm à double vitesse avec disque d'entraînement, adapté pour différents travaux, du lavage de sols très sales à l'entretien de surfaces traitées avec des cires métallisées: avec une seule machine et en actionnant un simple bouton, on peut obtenir les performances normalement offertes par deux machines distinctes, avec d'évidents avantages en termes de praticité et de rapport qualité prix. Moteur à induction très robuste pour longue durée et grandes performances. Double protection contre l'allumage involontaire. Transmission: réducteur à satellites et planétaire qui garantit les meilleures performances en termes de puissance, durée et silence. Manche de dernière génération, résultat d'une parfaite synthèse entre grande robustesse, ergonomie, sécurité et design innovant.



Ref: 00197 EL-GH •  
**1955€**  
prix hors tva

### IDENTIFICATION DU PRODUIT

MODÈLE	CODE	PIÈCES / PALETTE
SB 143 TSN	00197 EL-GH •	16

### CARACTÉRISTIQUES TECHNIQUES

CARACTÉRISTIQUES		
Largeur de travail	mm	430
Vitesse brosse	tr/min	154 - 308
Tension	V	220 - 240
Fréquence	Hz	50
Puissance moteur brosse	W	1000 - 1300
Pression brosse	g/cm <sup>2</sup>	43,3
Hauteur passage moteur	mm	360
Prise aspiration à sec		oui
Niveau sonore	db(A)	< 54/56
Transmission		boîte de vitesse planétaire
Code IP		IPX4
Longueur câble	m	15
Poids (sans accessoires)	Kg	44
Dimensions	mm	1200x542x430

### ACCESSOIRES FOURNIS

MODÈLE	CODE	PRIX
Porte pad 16"	00-255	309,00€

### ACCESSOIRES EN OPTION

MODÈLE	CODE	PRIX
Brosse de nettoyage 17" 0,6 mm	00-241	89,00€
Brosse moquette 17"	00-243	81,00€
Brosse de nettoyage tynex 17"	00-246	255,00€
Plateau entraîneur papier émeri 16"	00-253	232,00€
Brosse de polissage douces 17"	00-254	159,00€
Réservoir agent nettoyant Ergoline 12l	00-330	123,00€
Accessoire système de injection électrique	00-356EL-GH	309,00€



SYSTÈME D'INJECTION ÉLECTRIQUE



RÉDUCTEUR À SATELLITES ET PLANÉTAIRE



ARTICULATION DU MANCHE



RACCORD PLATEAU ENTRAÎNEUR ET BROSSES



DIFFÉRENTS TYPES DE PADS



GRUPE ASPIRANT (EN OPTION)

## Polisseuse ultra-haute-vitesse 20" - 1.500 tr/min.

Machine professionnelle à haute vitesse pour cirage. Idéale pour des entreprises de nettoyage, poseurs de sols, clients publics, etc. ... Moteur à induction très robuste pour longue durée et grandes performances. Double protection contre l'allumage involontaire. Interrupteur de sécurité avec arrêt automatique du moteur dès qu'on lâche le levier. Poignée construite en plastique à haute résistance, elle permet d'actionner toutes les commandes de la machine sans déplacer les mains de la position de travail. La pression de la brosse est réglable avec réglage approprié. Hauteur de travail très contenue. Système de flottabilité unique (patent pending).



Ref: 00-198EL-GH •  
**2265€**  
prix hors tva

### IDENTIFICATION DU PRODUIT

MODÈLE	CODE	PIÈCES / PALETTE
SB 150 U 13	00-198EL-GH •	1

### CARACTÉRISTIQUES TECHNIQUES

#### CARACTÉRISTIQUES

Largeur de travail	mm	505
Vitesse brosse	tr/min	1500
Tension	V	220 - 240
Fréquence	Hz	50
Puissance moteur brosse	W	1300
Pression pad réglable	Kg	0+5
Prise système d'injection électrique		oui
Niveau sonore	db(A)	<56
Transmission		direct
Code IP		IPX4
Longueur câble	m	15
Poids (sans accessoires)	Kg	44
Dimensions	mm	1130x790x560

### ACCESSOIRES EN OPTION

MODÈLE	CODE	PRIX
Système d'injection électrique	00-256EL	309,00€
Sac filtre en papier (x5)	6595050	20,00€
Disque gorilla 20" (x5)	06-404-23	143,00€



PLATEAU ENTRAÎNEUR  
FLOTTANT INCORPORÉ



ROUES ANTI-TRACE



ARTICULATION DU MANCHE



POIGNÉE VUE AVANT



SYSTÈME D'INJECTION  
ÉLECTRIQUE (EN OPTION)



RÉGLAGE PRESSION PAD



TÉMOINS LUMINEUX



# MONOBROSSES ROTO-ORBITALES



## Monobrosse roto-orbitale 17" - 1000 W

O 143 S 10 est la monobrosse orbitale la plus légère de la famille Ghibli. Extrêmement pratique et facile à manipuler (elle pèse seulement 43 kg), elle convient à toutes les opérations de nettoyage quotidiennes les plus courantes: lavage, décapage, nettoyage par pulvérisation, polissage et shampooinage. O 143 S 10 est également idéale pour nettoyer les moquettes et les tapis. Réduction de la consommation d'eau et de détergent garantie! Grâce au mouvement orbital, la solution de nettoyage est maintenue sous le disque d'entraînement, permettant des économies considérables et une productivité accrue. La tête oscillante s'adapte à toutes les surfaces et permet de travailler facilement, même sur des sols irréguliers, en réduisant les efforts de l'opérateur au minimum. Les accessoires disponibles et les roues antitraçes, posées au sol, permettent un travail simple et efficace. En exploitant le principe roto-orbital avec des oscillations à haute fréquence, O 143 surprend par ses faibles vibrations, son excellente stabilité et sa grande maniabilité. Le manche, allié au châssis robuste et compact, les grandes roues et le poids considérablement réduit rendent cette monobrosse orbitale à la fois résistante et facile à utiliser et à transporter.



Ref: 00-105EL-GH •  
**1545€**  
prix hors tva

### IDENTIFICATION DU PRODUIT

MODÈLE	CODE	PIÈCES / PALETTE
O 143 S 10	00-105EL-GH • 1	

### CARACTÉRISTIQUES TECHNIQUES

CARACTÉRISTIQUES		
Largeur de travail	mm	430
Oscillations par minute	n.	1500
Tension	V	220 - 240
Fréquence	Hz	50
Puissance moteur brosse	W	1000
Pression brosse	g/cm <sup>2</sup>	25,6
Hauteur passage moteur	mm	270
Prise aspiration à sec		oui
Niveau sonore	db(A)	<54
Transmission		direct
Code IP		IPX4
Longueur câble	m	12
Poids (sans accessoires)	Kg	43,2
Dimensions	mm	1200x730x450

### ACCESSOIRES FOURNIS

MODÈLE	CODE	PRIX
Plateau entraîneur 17"	00-268	185,00€

### ACCESSOIRES EN OPTION

MODÈLE	CODE	PRIX
Brosse de nettoyage 17"	00-296	123,00€
Brosse de nettoyage tynex 17"	00-283	319,00€
Reservoir Ergoline 12 l	00-330	123,00€
Spray system	00-345EL-GH	615,00€
Couvercle en acier inoxydable	14251F	135,00€



POIGNÉE VUE AVANT



ARTICULATION DU MANCHE



ROUES ANTI-TRACE



MOINS D'EAU ET DE DÉTERGENT GASPILLÉS



RÉSERVOIR 12 LITRES  
(EN OPTION)



SPRAY SYSTEM  
(EN OPTION)



LARGE GAMME DE PADS



BROSSE DE NETTOYAGE  
(EN OPTION)

## Monobrosse roto-orbitale 17" - 1000 W

O 143 SPRAY est le modèle de monobrosse orbitale professionnel et innovant spécifiquement conçu pour le nettoyage de surfaces délicates telles que les moquettes et les tapis. La tête oscillante, s'adaptant parfaitement aux surfaces, favorise l'élimination des particules de saleté des fibres et garantit des temps de séchage réduits. Le système de pulvérisation avec pompe CEME et deux buses réglables pour une couverture parfaite de toute la zone de travail sont fournis de série. Convient également au lavage et au shampouinage des surfaces dures grâce aux accessoires disponibles en option. Réduction de la consommation d'eau et de détergent garantie! Grâce au mouvement orbital, la solution de nettoyage est maintenue sous le disque d'entraînement, permettant des économies considérables et une productivité accrue. O 143 SPRAY surprend par ses faibles vibrations, son excellente stabilité et sa grande maniabilité. Le manche ergonomique, allié au châssis robuste et compact, les grandes roues et le poids réduit rendent cette monobrosse orbitale à la fois résistante et facile à utiliser et à transporter.



Ref: 00-120EL-GH •  
**2369€**  
prix hors tva

### IDENTIFICATION DU PRODUIT

MODÈLE	CODE	PIÈCES / PALETTE
O 143 SPRAY	00-120EL-GH •	1

### CARACTÉRISTIQUES TECHNIQUES

#### CARACTÉRISTIQUES

Largeur de travail	mm	430
Oscillations par minute	n.	1500
Tension	V	220 - 240
Fréquence	Hz	50
Puissance moteur brosse	W	1000
Pression brosse	g/cm <sup>2</sup>	31,5
Hauteur passage moteur	mm	270
Prise aspiration à sec		oui
Niveau sonore	db(A)	<54
Transmission		direct
Code IP		IPX4
Longueur câble	m	12
Poids (sans accessoires)	Kg	58,5
Dimensions	mm	1200x730x450

### ACCESSOIRES FOURNIS

MODÈLE	CODE	PRIX
Plateau entraîneur 17"	00-268	185,00€
Spray system	00-340EL-GH	595,00€
Dispositif de verrouillage tête de brosse 13033F		102,00€

### ACCESSOIRES EN OPTION

MODÈLE	CODE	PRIX
Brosse de nettoyage 17"	00-296	123,00€
Brosse de nettoyage tynex 17"	00-283	319,00€
Poids supplémentaire 6,5 kg	14-104	235,00€
Poids supplémentaire (2 x 6,5 kg)	14-105	429,00€
Couvercle en acier inoxydable	14251F	135,00€
Plateau entraîneur pour disques Ø 100 / Ø 150	00-270	245,00€
Polycotton pad (x5)	00-312	255,00€



POIGNÉE VUE AVANT



BOUTON ON-OFF SUR LA POIGNÉE POUR ACTIVER LE SYSTÈME DE PULVÉRISATION



IDÉALE POUR NETTOYER LES TAPIS ET LES MOQUETTES



SPRAY SYSTEM (RÉSEROIR 12 L, POMPE CEME ET BUSES RÉGLABLES)



RÉSEROIR 12 LITRES



POMPE CEME



DEUX BUSES RÉGLABLES



DISPOSITIF DE VERROUILLAGE TÊTE DE BROSSSE

# ACCESSOIRES MONOBROSSES

L'expérience et la compétence permettent à Ghibli d'offrir pas seulement une machine mais de vrais systèmes de nettoyage. Les accessoires sont, surtout sur les monobrosses, très importants car ils permettent d'affronter des applications différentes, en ouvrant de nouvelles possibilités. Les groupes aspirants pour la récupération des poussières durant le polissage, les réservoirs pour solutions détergentes, les poids supplémentaires, mais surtout Ghibli offre une gamme de brosses et disques très large, pour laver, lustrer, éliminer la cire, polir.










Une plus ample offre pour les professionnels, grâce à la nouvelle gamme d'accessoires Drones et pads diamantés Chromo Diamond, une sélection de disques pensée pour les traitements spécifiques des surfaces. Différents modèles projeté sur propre dessin, créé en recherchant l'extrême versatilité et au même temps apte à garantir les meilleures performances de traitement, en créant un véritable système en combinaison avec la machine suggérée.



## COMMENT UTILISER NOS PADS

### NETTOYAGE APPROFONDI

#### PADS

Linoléum	
PVC, vinyle, résine synthétique	
Marbre sombre, granit, sol lisse (pas poli)	
Marbre blanc/clair (pas poli)	
Granit, pierre (pas poli)	
Carreaux, briques émaillées	
Grès cérame fin	
Sol en résine	
Surface en béton	


### NETTOYAGE D'ENTRETIEN

#### PADS

Linoléum	
PVC, vinyle, résine synthétique	
Marbre sombre, granit, sol lisse	
Granit, pierre	
Carreaux, briques émaillées	
Grès cérame fin	
Sol en résine	
Surface en béton	

### NETTOYAGE INTERMÉDIAIRE

#### PADS

Tapis	
-------	---

## COULEURS PADS

BLANC

ROUGE

VERT

MARRON

NOIR

GORILLA

MICROFIBRE

POLYCOTTON



\*"Comment utiliser nos pads" est juste une indication. Il est recommandé de toujours effectuer des tests préliminaires sur les surfaces pour vérifier le résultat final.

## RÉSERVOIR AGENT NETTOYANT - 9 L



CODE		PCS.	RIX
00-230	pour monobrosse SB 133 - SB 143 L 08	1	102,00€

## RÉSERVOIR AGENT NETTOYANT - 12 L



CODE		PCS.	RIX
00-330	pour monobrosse série SB - D. 430 mm - 154-227 RPM - TSN 154 RPM - D. 505 mm / O 143 U 10 - U 13 - S 10	1	123,00€

## BROSSES DE NETTOYAGE MOYENNEMENT DURES



CODE	Ø		PCS.	RIX
00-232	13" - 305 mm	série D. 330	1	75,00€
00-241	17" - 430 mm	série SB - D. 430 - 154-227 RPM - TSN 154 RPM	1	89,00€
00-261	20" - 480 mm	série D. 505	1	149,00€
00-296	17" - 430 mm	O 143	1	123,00€

## BROSSES DE POLISSAGE DOUCES



CODE	Ø		PCS.	RIX
00-233	13" - 305 mm	série D. 330	1	81,00€
00-242	17" - 430 mm	série SB - D. 430 - 154-227 RPM - TSN 154 RPM	1	112,00€
00-254	17" - 430 mm	série SB - D. 430 - 400 RPM - TSN 308 RPM	1	159,00€
00-262	20" - 480 mm	série D. 505	1	205,00€

## BROSSES POUR SHAMPOING TAPIS



CODE	Ø		PCS.	RIX
00-234	13" - 305 mm	série D. 330	1	79,00€
00-243	17" - 430 mm	série SB - D. 430 - 154-227 RPM - TSN 154 RPM	1	81,00€
00-263	20" - 480 mm	série D. 505	1	170,00€

## BROSSES DE NETTOYAGE TYNEX TRÈS DURES



CODE	Ø		PCS.	RIX
00-237	13" - 305 mm	série D. 330	1	175,00€
00-246	17" - 430 mm	série SB - D. 430 - 154-227 RPM - TSN 154 RPM	1	255,00€
00-266	20" - 480 mm	série D. 505	1	380,00€
00-283	17" - 430 mm	O 143	1	319,00€

## PORTE PADS



CODE	Ø		PCS.	RIX
00-231	13" - 330 mm	série D. 330	1	116,00€
00-240	16" - 405 mm	série SB - D. 430	1	149,00€
00-255	16" - 430 mm	série SB - D. 430 - 400 RPM - TSN 308 RPM	1	309,00€
00-267	20" - 505 mm	série D. 505	1	255,00€
00-268	16" - 405 mm	O 143	1	185,00€
00-270	Plateau entraîneur pour disques Ø 100 / Ø 150 (*)	O 143 U 10 - U 13 - SPRAY	1	245,00€

(\*) Pour une utilisation avec amortisseur pour disque en marbre (00-350) + drone diamond 100 ou avec amortisseur pour disque de parquet (00-352) + disques papier abrasif

## NYLON PADS

### PADS BLANCS



Indiqué pour le polissage à sec des sols protégés. Pour une finition très brillante.

CODE	Ø		PCS.	PRIX
NP13-WH	13" - 330 mm	série D. 330	5	102,00€
NP17-WH	17" - 430 mm	série D. 430	5	112,00€
NP20-WH	20" - 505 mm	série D. 505	5	155,00€

### PADS ROUGES



Indiqué pour le nettoyage par injection (entretien ordinaire); nettoyage à sec, élimination de signes.

CODE	Ø		PCS.	PRIX
NP13-RE	13" - 330 mm	série D. 330	5	82,00€
NP17-RE	17" - 430 mm	série D. 430	5	112,00€
NP20-RE	20" - 505 mm	série D. 505	5	155,00€

### PADS VERTS



Indiqué pour la déprotection humide partielle de surfaces dures non protégées, afin de préparer les surfaces dures au nouvel enduit, et pour la déprotection du linoléum ou de surfaces vinyles.

CODE	Ø		PCS.	PRIX
NP13-GR	13" - 330 mm	série D. 330	5	82,00€
NP17-GR	17" - 430 mm	série D. 430	5	112,00€
NP20-GR	20" - 505 mm	série D. 505	5	155,00€

### PADS MARRONS



Indiqué pour la déprotection à sec de sols protégés tout comme pour la déprotection humide à l'aide d'un agent chimique ordinaire.

CODE	Ø		PCS.	PRIX
NP13-BR	13" - 330 mm	série D. 330	5	82,00€
NP17-BR	17" - 430 mm	série D. 430	5	112,00€
NP20-BR	20" - 505 mm	série D. 505	5	155,00€

### PADS NOIRS



Indiqué pour la déprotection humide totale de surfaces dures à l'aide d'agents chimiques. Idéal également pour les tâches lourdes de nettoyage sur le ciment et les sols industriels.

CODE	Ø		PCS.	PRIX
NP13-BL	13" - 330 mm	série D. 330	5	81,00€
NP17-BL	17" - 430 mm	série D. 430	5	112,00€
NP20-BL	20" - 505 mm	série D. 505	5	155,00€

## AUTRES PADS

### PADS GORILLA



Idéal pour un polissage haute brillance.

CODE	Ø		PCS.	PRIX
06-406-23	16" - 405 mm	série HS 1000 RPM	5	55,00€
06-398-23	17" - 430 mm	série D. 430	5	109,00€
06-404-23	20" - 505 mm	série D. 505	5	143,00€

### PADS MICROFIBRE



Indiqué pour laver et polir les surfaces structurées (irrégulières ou poreuses) ou délicates (bois et parquet), non abrasif il apporte une brillance moyenne.

CODE	Ø		PCS.	PRIX
06-210-00	13" - 330 mm	série D. 330	1	50,00€
06-230-00	17" - 430 mm	série D. 430	1	69,00€
06-405-00	20" - 505 mm	série D. 505	1	109,00€

### POLYCOTTON PADS



Idéal pour l'entretien et le nettoyage des moquettes et des tapis avec des temps de séchage rapides. Réversible, utilisable des deux côtés, lavable à 30°C et réutilisable.

CODE	Ø		PCS.	PRIX
00-312	17" - 430 mm	O 143 SPRAY	5	255,00€

## DRONE 3 DISK MARBLE



Disque planétaire avec mouvement neutre, conçu pour lisser sols en marbre, le granit et la pierre. Merci à la grande stabilité et la vitesse garanti un excellent travail. structure en acier et d'aluminium. Attaque velcro. satellites diamètre de 100 mm. Poids 8 kg

CODE			PRIX
00-300	DRONE 3 DISK MARBLE (*)	SB 143 L16 - L22	1205,00€
(*) 00-350 inclus			

### PIÈCES DE RECHANGE

CODE	Ø		PCS.	PRIX
00-350	100 mm	Amortisseur pour disque en marbre, velcro mâle et femelle, épaisseur 5 mm	3	92,00€
00-351	100 mm	Pièces de rechange velcro	3	40,00€

## Drone Diamond 100



Une gamme complète de disques diamantés de 100 mm de diamètre (4 "avec velcro femelle), spécialement conçue et réalisée pour lisser, restaurer et polir plusieurs types de surface tels que marbre, granit et béton. Les séquences: 7 grains différents, du plus gros et agressif (séquence 1 / grain 50) au plus fin (séquence 7 / grain 3000), en éliminant, avec simplicité, les lignes et les rayures, même celles très profondes. Les couleurs: à chaque séquence (1, 2, 3, 4, 5, 6, 7) est associé une couleur, une couleur et un nom distinctif du passage (l'arrière du velcro femelle est coloré).

CODE	N°	GRAIN	Ø		PCS.	PRIX
00-300-10	1	50	100 mm	Drone Diamond 100 vert	3	195,00€
00-300-20	2	100	100 mm	Drone Diamond 100 noir	3	195,00€
00-300-30	3	200	100 mm	Drone Diamond 100 rouge	3	195,00€
00-300-40	4	400	100 mm	Drone Diamond 100 jaune	3	195,00€
00-300-50	5	800	100 mm	Drone Diamond 100 blanc	3	195,00€
00-300-60	6	1800	100 mm	Drone Diamond 100 bleu	3	195,00€
00-300-70	7	3000	100 mm	Drone Diamond 100 gris	3	195,00€

## Drone Diamond Metallic



Disque diamanté métallique de 100 mm de diamètre conçu pour le ponçage des sols en marbre et granit.

CODE		PCS.	PRIX
03-223	Drone Diamond metallic séquence A	3	585,00€
03-224	Drone Diamond metallic séquence B	3	585,00€

## DRONE 5 DISK BLACK DIAMOND



Cinq disques à diamants, conçus pour rendre rugueux les sols en céramique, porcelaine et grès.

CODE			PRIX
00-303	DRONE 5 DISK BLACK DIAMOND	SB 143 L16 - L22	1060,00€

### PIÈCES DE RECHANGE

CODE		PCS.	PRIX
00-355	Insert diamant noir pour disque	5	659,00€

## DRONE 5 DISK CARBORUNDUM



Cinq cylindres en carbure de silicium conçus pour le nivellement des substrats en béton et l'élimination des plis.

CODE			PRIX
00-302	DRONE 5 DISK CARBORUNDUM	SB 143 L16 - L22	455,00€

### PIÈCES DE RECHANGE

CODE		PCS.	PRIX
00-354	Pièces de rechange de meule cylindrique en carbure de silicium	5	125,00€

## DRONE 5 DISK WIDIA RING



Anneau à disque en Widia conçu pour lisser les supports en béton et en éliminant les anciennes couches de moquette, des résines et des boues de céramique, grès et porcelaine grès étages.

CODE			PRIX
00-306	DRONE 5 DISK WIDIA RING	SB 143 L 16 - L 22	759,00€

### PIÈCES DE RECHANGE

CODE	Ø		PCS.	PRIX
00-358	420 mm	Pièces de rechange bague de Widia	1	429,00€

## DRONE 5 DISK WIDIA



Disque à cinq inserts en Widia conçus pour lisser les substrats de béton et enlever les anciennes couches de moquettes, de résines et de boues sur les substrats en béton, les sols en céramique, en porcelaine et en grès.

CODE			PRIX
00-305	DRONE 5 DISK WIDIA	SB 143 L 16 - L 22	1039,00€

### PIÈCES DE RECHANGE

CODE		PCS.	PRIX
00-357	Widia insert pour disque	5	769,00€

## DRONE 5 DISK SCRAPER



Disque à cinq inserts en PCD, conçus pour éliminer les anciennes couches de moquettes, de résines et de boues sur les substrats en béton, les sols en céramique, porcelaine et grès

CODE			PRIX
00-304	DRONE 5 DISK SCRAPER	SB 143 L 16 - L 22	1109,00€

### PIÈCES DE RECHANGE

CODE		PCS.	PRIX
00-356	Insertion PCD pour disque	5	689,00€

## DRONE 5 DISK YELLOW DIAMOND



Disque à cinq inserts en diamant, avec double abrasif, diamant synthétique jaune et oxyde d'aluminium, conçu pour éliminer les couches de résine époxy

CODE			PRIX
00-313	DRONE 5 DISK YELLOW DIAMOND	SB 143 L 16 - L 22	1139,00€

### PIÈCES DE RECHANGE

CODE		PCS.	PRIX
00-359	Insertion Yellow Diamond	5	759,00€

## DRONE 3 DISK WOOD



Disque planétaire avec mouvement neutre, conçu pour lisser les planchers en bois. Grâce à sa grande stabilité et sa rapidité, il garantit beaucoup de travail. Structure en acier et en aluminium. Bandoulière. Diamètre du satellite 150 mm. Poids 8 kg

CODE			PRIX
00-301	DRONE 3 DISK WOOD (*)	SB 143 M 16 - M 22	1205,00€

(\*) 00-352 inclus

### PIÈCES DE RECHANGE

CODE	Ø		PCS.	PRIX
00-352	150 mm	Amortisseur pour disque de parquet, velcro mâle et femelle, épaisseur 5 mm	3	133,00€
00-353	150 mm	Pièces de rechange velcro	3	50,00€

### DISQUE PAPIER ABRASIF VELCRO

CODE	Ø		PCS.	PRIX
00-300-01	150 mm	Disque papier abrasif velcro GRAIN 36	50	175,00€
00-300-02	150 mm	Disque papier abrasif velcro GRAIN 60	50	145,00€
00-300-03	150 mm	Disque papier abrasif velcro GRAIN 120	50	133,00€



## PONÇAGE SOLS EN BOIS

### DISQUES D'ENTRAÎNEMENT DE PONÇAGE POUR PAPIER ABRASIF



CODE	Ø		PCS.	PRIX
00-238	330 mm	série D. 330	1	179,00€
00-253	405 mm	série SB - D. 430	1	232,00€

### DISQUES PAPIER ABRASIF



Pour le ponçage des sols en bois.

CODE	Ø		PCS.	PRIX
05-415-00	16" - 405 mm	GRAIN 16	1	69,00€
05-416-00	16" - 405 mm	GRAIN 24	1	55,00€
05-417-00	16" - 405 mm	GRAIN 36	1	57,00€
05-418-00	16" - 405 mm	GRAIN 60	1	40,00€

### DISQUES TRAMÉS 16"



Pour le ponçage des sols en bois.

CODE	Ø		PCS.	PRIX
05-407-BB	16" - 405 mm	GRAIN 80	1	36,00€
05-407-EE	16" - 405 mm	GRAIN 120	1	36,00€
05-407-FF	16" - 405 mm	GRAIN 180	1	36,00€

## DISQUES SPÉCIAUX

### BROSSE FROTTEMENT



Indiqué pour la scarification, type de sol: lisse.

CODE	Ø		PCS.	PRIX
00-247*	384 mm	série SB - D. 430 mm	1	205,00€

\* L'utilisation de ce disc est recommandé avec des modèles SB 143 L 16/L 22

### DISQUE PLÂTRIER



Indiqué pour plâtrer les fissures du sol.

CODE		PCS.	PRIX
00-276*	série SB - D. 430 mm	1	925,00€

\* L'utilisation de ce disc est recommandé avec des modèles SB 143 L 16/L 22

### DISQUE LISSEUR



Indiqué pour lisser le béton encore souple et obtenir une surface dure et vibrante.

CODE		PCS.	PRIX
00-275*	série SB - D. 430 mm	1	679,00€
00-275-00	Pièce de rechange disque lisseur	1	175,00€

\* L'utilisation de ce disc est recommandé avec des modèles SB 143 L 16/L 22

## AUTRES ACCESSOIRES

### DISQUES LAINE ACIER



Disque laine acier de grande épaisseur utilisable des deux côtés. Pour la cristallisation du marbre. À utiliser avec porte pads standard 00-240.

CODE	Ø		PCS.	PRIX
05-412-05	430 mm	série D. 430 mm	5	195,00€

### POIDS SUPPLÉMENTAIRES



CODE	Ø		PCS.	PRIX
14-113	17"	série D. 430 mm SB 143 L - SB 143 M (10 Kg)	1	205,00€
14-111	20"	série D. 505 mm SB 150 L (10 Kg)	1	215,00€
14-104	-	O 143 U 10 - U 13 - SPRAY (6,5 Kg)	1	235,00€
14-105	-	O 143 U 10 - U 13 - SPRAY (2X6,5 Kg)	2	429,00€

## ACCESSOIRES SYSTÈME D'INJECTION ÉLECTRIQUE



Réservoir agent nettoyant - capacité 1 l

CODE		PCS.	PRIX
00-256EL	SB 150 U13	1	309,00€
00-356EL-GH	H16 - TSN - SB HS 1000	1	309,00€

## ACCESSOIRES SPRAY SYSTEM



Avec pompe CEME, réservoir de 12 litres et 2 buses ajustables, pour assurer une couverture maximale de la zone de travail.

CODE		PCS.	PRIX
00-340EL-GH	O 143 U 10 - U 13 - SPRAY	1	595,00€
00-345EL-GH	O 143 S 10	1	615,00€

## PARE-ÉCLABOUSSURES



CODE		PCS.	PRIX
00-307	série SB - D. 430 mm	1	143,00€

## GROUPES ASPIRANTS + COURONNES ASPIRANTES



MONOBROSSES

17" série D. 430 mm - 154-227 RPM - TSN 154 RPM (ensemble complet A) /  
O 143 U 10 - U 13 (ensemble complet D)

CODE		PCS.	PRIX
00-257P	Kit d'aspiration complet pour la récupération de poussière (ponçage bois) (A) - B et C inclus	1	639,00€
01-700	Groupe aspirant (B)	1	359,00€
01721A	Couronne aspirante 17" avec tuyaux - 430 mm (C)	1	319,00€
00-228	Kit d'aspiration complet pour la récupération de poussière (ponçage bois) (D) - B et E inclus	1	439,00€
01-722	Couronne aspirante 17" avec tuyaux - 430 mm (E)	1	135,00€

# BALAYEUSES

# 5.0



## Balayeuse à conducteur accompagnant

HS M 80 est la petite balayeuse à pousser idéale pour nettoyer des zones allant jusqu'à 1000 m<sup>2</sup>, avec une piste de nettoyage de 800 mm. Les deux brosses latérales, réglables en hauteur pour mieux s'adapter à chaque type de surface, garantissent le parfait nettoyage d'angles et le long du mur en dirigeant la saleté vers les brosses cylindriques centrales. L'innovant système DUAL SWEEPING MODE (DSM) garantit le remplissage complet du conteneur. Grâce au mouvement combiné des brosses centrales qui tournent en sens opposé, le matériau ramassé est renversé et convoyé à l'intérieur du conteneur de façon plus efficace par rapport aux mécanismes de balayage normaux. HS M 80 est caractérisée par une productivité plus élevée par rapport aux systèmes de balayage classiques, caractérisés par un simple rouleau cylindrique, et est en mesure de ramasser non seulement des déchets petits comme le papier, les feuilles et copeaux métalliques, mais d'autres plus encombrants, comme les canettes en métal. Les grandes roues, montées dans la partie arrière de la machine, garantissent une excellente manœuvrabilité pendant les opérations de nettoyage et permettent à la machine de dépasser facilement les dénivellations et les marches. Cette machine représente le choix idéal pour le nettoyage d'allées, jardins, installations sportives et zones communes de copropriétés. Une fois le travail terminé,



Ref: 10.8000.00 •  
**599€**  
 prix hors tva

HS M 80 peut être facilement rangée n'importe où grâce aux dimensions extrêmement compactes.

### IDENTIFICATION DU PRODUIT

MODÈLE	CODE	PIÈCES / PALETTE
HS M 80	10.8000.00 •	1

### CARACTÉRISTIQUES TECHNIQUES

#### CARACTÉRISTIQUES

Largeur de nettoyage avec 2 balais latéraux	mm	800
Rendement horaire (théorique - pratique)	m <sup>2</sup> /h	2800 - 1680
Avancement		Manuel
Bac à déchets: position - vidange - capacité		Arrière - Manuel - 40 l
Poids	Kg	14
Dimensions	mm	800x660x330

### ACCESSOIRES FOURNIS

MODÈLE	CODE	PRIX
Brosse centrale (*)	40.0250.00	205,00€
Brosse latérale droite/gauche (*)	40.0251.00	50,00€



DSM  
(DUAL SWEEPING MODE)



BROSSES LATÉRALES  
RÉGLABLES EN HAUTEUR



CONTENEUR DÉCHETS  
DE GRANDE CAPACITÉ



SYSTÈME DE BLOCAGE  
DU MANCHE PRATIQUE  
ET RAPIDE



ROUES ARRIÈRES DE  
GRAND DIAMÈTRE



DIMENSIONS COMPACTES:  
FACILE À RANGER

(\*) 2 brosses en accessoires fournis

## Balayeuse à conducteur accompagnant

HS MT 80 est la balayeuse homme au sol, pratique et robuste, idéale pour le nettoyage de surfaces de moyennes-petites dimensions. La large piste de nettoyage de 780 mm permet d'atteindre des performances excellentes grâce à une productivité de 3120 m<sup>2</sup>/h: à la brosse centrale de 550 mm, en effet, s'ajoute la largeur de la brosse montée sur le bras latéral, en dotation standard. Le grand filtre à panneau en papier, simple à nettoyer grâce au secoue-filtre manuel, retient la poussière soulevée par la brosse, garantissant ainsi à l'opérateur de travailler en toute sécurité. HS MT 80 est dotée de traction mécanique, à vitesse variable et directement actionnable depuis le levier situé sur le guidon inclinable, qui permet de travailler sans fatigue et en totale commodité. La version BC dispose de batteries (12V) et de chargeur à bord.



Ref: 13.8080.00 ●  
**4629€**  
prix hors tva

### IDENTIFICATION DU PRODUIT

MODÈLE	CODE	PIÈCES / PALETTE
HS MT 80 BC	13.8080.00 ●	1

### CARACTÉRISTIQUES TECHNIQUES

#### CARACTÉRISTIQUES

Largeur de nettoyage avec balai central + brosse latéral droit	mm	510 - 780
Rendement horaire	m <sup>2</sup> /h	3120
Alimentation		Batterie 12V
Puissance installée	W	280
Avancement		Traction mécanique
Code IP		IP20

#### BATTERIES

Type		Batterie 12V 105 Ah (*)
Autonomie	h - min	4 h et 30 min
Dimensions compartiment batterie x numéro	mm x nr	170x350x270 x 1

#### BROSSES

Longueur du balai central x numéro	mm x nr	510 x 1
Diamètre du balai latéral x numéro	mm x nr	390 x 1
Moteur du balai latéral	W	---

#### TRACTION

Puissance moteur	W	---
Vitesse d'avancement maximale	km/h	4
Inclinaison maximale atteignable à pleine charge	%	18

### ASPIRATION ET SYSTÈME FILTRANT DE LA POUSSIÈRE

Puissance moteur	W	---
Moteur balai central	W	280
Bruit	dB(A)	<70
Type de filtre - Matériel x numéro		Panneau - Papier x 1
Surface filtrante - Secoueur des filtres	m <sup>2</sup>	2,25 - Manuel
Bac à déchets: position - vidange - capacité		Arrière - Manuel - 40 l
Poids (sans batteries)	Kg	62
Dimensions	mm	1285x750x965

### ACCESSOIRES FOURNIS

MODÈLE	CODE	PRIX
Brosse centrale polypropylène	40.0253.00	81,00€
Brosse latérale polypropylène	40.0260.00	51,00€
Filtre à panneau en papier	39.0254.00	123,00€
Secoueur de filtre manuel	---	---
Batterie 12V 105 Ah (*)	18.0004.00	829,00€
Chargeur à bord 12V 12 A (*)	22067500	475,00€

### ACCESSOIRES EN OPTION

MODÈLE	CODE	PRIX
Brosse centrale en fibre naturelle	40.0254.00	133,00€
Brosse centrale en nylon	40.0255.00	123,00€
Brosse latérale en mixte acier	40.0256.00	85,00€
Filtre panneau polyester	39.0255.00	279,00€

(\*) Pour version BC



BRAS BROSSÉ LATÉRAL DROIT



CHARGEUR À BORD (VERSION BC)



FILTRE À PANNEAU EN PAPIER: GRANDE CAPACITÉ FILTRANTE



SECOUEUR DE FILTRE MANUEL



LEVIER ACTIVATION TRACTION MÉCANIQUE



ROULETTE PIVOTANTE AVEC FREIN



ROBUSTE CHÂSSIS EN ACIER



ACCÈS FACILE À TOUTES LES COMPOSANTES

## Balayeuse avec conducteur à bord

HSR 110 est la balayeuse homme à bord compacte idéale pour le nettoyage d'environnements étroits et congestionnés. La large piste de nettoyage de 860 mm permet d'atteindre des performances excellentes grâce à une productivité de 6050 m<sup>2</sup>/h : à la brosse centrale de 624 mm, en effet, s'ajoute la largeur de la brosse montée sur le bras latéral, en dotation standard. Les trois filtres à cartouche, simples à nettoyer grâce au secoue-filtre électrique, et l'aspiration sur la brosse latérale droite pour éliminer la poussière soulevée pendant le travail, permettent à l'opérateur de nettoyer avec HSR 110 en toute sécurité. Les principales fonctions de la machine, sélectionnables directement depuis les commandes situées sur le volant, et la parfaite visibilité, tant pendant le transport que pendant le travail, garantissent à l'opérateur le confort maximum et l'ergonomie. Il dispose de batteries (12V) et de chargeur à bord.



Ref: 13.8110.00 •  
**11329€**  
 prix hors tva

### IDENTIFICATION DU PRODUIT

MODÈLE	CODE	PIÈCES / PALETTE
HSR 110 BC	13.8110.00 •	1

### CARACTÉRISTIQUES TECHNIQUES

#### CARACTÉRISTIQUES

Largeur de nettoyage avec balai central + brosse latéral droit + brosse latéral gauche	mm	624 - 860 - 1100
Rendement horaire	m <sup>2</sup> /h	6050
Alimentation		Batterie 24V
Puissance installée	W	940
Avancement		Tracté
Code IP		IP20

#### BATTERIES

Type	Set 2 batteries 12V 105Ah (*)	
Autonomie	h - min	2 h et 30 min
Dimensions compartiment batterie x numéro	mm x nr	450x400x270 x 1

#### BROSSES

Longueur du balai central x numéro	mm x nr	624 x 1
Diamètre du balai latéral x numéro	mm x nr	390 x 1
Moteur balai central	W	300
Moteur du balai latéral	W	60

#### TRACTION

Puissance moteur	W	400
Vitesse d'avancement maximale	km/h	6,5
Inclinaison maximale atteignable à pleine charge	%	10

### ASPIRATION ET SYSTÈME FILTRANT DE LA POUSSIÈRE

Puissance moteur	W	180
Bruit	dB(A)	71
Type de filtre - Matériel x numéro		Cartouche - Papier x 3
Surface filtrante - Secoueur des filtres	m <sup>2</sup>	3 - Électrique
Bac à déchets: position - vidange - capacité		Arrière - Manuel - 50 l
Poids (sans batteries)	Kg	185
Dimensions	mm	1240x885x1120

### ACCESSOIRES FOURNIS

MODÈLE	CODE	PRIX
Brosse centrale	40.0257.00	155,00€
Brosse latérale polypropylène (**)	40.0260.00	51,00€
Secoue-filtre électrique	---	
Filtre cartouche papier	39.0256.00	44,00€
Lève-volet	---	
Set 2 batteries 12V 105 Ah Gel (*)	18.0001.00	1539,00€
Chargeur à bord 24V 12 A (*)	22.0683.00	479,00€

### ACCESSOIRES EN OPTION

MODÈLE	CODE	PRIX
Brosse centrale polypropylène	40.0258.00	165,00€
Brosse latérale en mixte acier	40.0256.00	85,00€
Convoyeur poussière	25.0624.00	225,00€
Filtre cartouche polyester	37.0257.00	123,00€
Roue avant anti-trace	28.0045.00	455,00€
Compte-heures	34.0631.00	255,00€



COMMANDES AU VOLANT



ASPIRATION SUR LA BROSSSE LATÉRALE



AGILE ET COMPACTE: DEMI-TOUR DE SEULEMENT 190 CM



SIÈGE RÉGLABLE, ERGONOMIQUE ET "ENVELOPPANT"




ROUES ANTI CREVAISON

(\*) Pour version BC  
 (\*\*) 2 brosses en accessoires fournis pour version LSB



# ACCESSOIRES BALAYEUSES




## BROSSES



CODE	DESCRIPTION	MODÈLE	PRIX
40.0250.00	Brosse centrale (X2)	HSM 80	205,00€
40.0251.00	Brosse latérale droite/gauche	HSM 80	50,00€
40.0253.00	Brosse centrale polypropylène	HS MT 80	81,00€
40.0254.00	Brosse centrale en fibre naturelle	HS MT 80	133,00€
40.0255.00	Brosse centrale en nylon	HS MT 80	123,00€
40.0260.00	Brosse latérale en polypropylène	HS MT 80 / HSR 110	51,00€
40.0256.00	Brosse latérale en mixte acier	HS MT 80 / HSR 110	85,00€
40.0257.00	Brosse centrale	HSR 110	155,00€
40.0258.00	Brosse centrale polypropylène	HS R 110	165,00€

## FILTRES



CODE	DESCRIPTION	MODÈLE	PRIX
39.0254.00	Filtre à panneau en papier	HS MT 80	123,00€
39.0255.00	Filtre à panneau polyester	HS MT 80	279,00€
39.0256.00	Filtre à cartouche papier	HSR 110	44,00€
37.0257.00	Filtre à cartouche polyester	HSR 110	123,00€

## BATTERIES



CODE	DESCRIPTION	MODÈLE	PRIX
18.0004.00	Batterie 12V 105Ah	HS MT 80	829,00€
18.0001.00	Set 2 batteries 12V 105Ah Gel	HSR 110	1539,00€

## CHARGEURS




CODE	DESCRIPTION	MODÈLE	PRIX
22067500	Chargeur à bord 12V 12A	HS MT 80	475,00€
22.0683.00	Chargeur à bord 24V 12A	HSR 110	479,00€

## AUTRES ACCESSOIRES



CODE	DESCRIPTION	MODÈLE	PRIX
25.0624.00	Convoyeur poussière	HSR 110	225,00€
28.0045.00	Roue avant anti-trace	HSR 110	455,00€
34.0631.00	Compte-heures	HS R 110	255,00€



# AUTOLAVEUSES À CONDUCTEUR ACCOMPAGNANT

## Autolaveuse ultra-compacte

NRG, New Rolly Generation, est la nouvelle série d'autolaveuses compactes Rolly, plus performante et fiable pour des résultats de nettoyage supérieurs! NRG comme énergie, puissance, mais aussi innovation: un système de solutions techniques intégrées pour répondre aux besoins des opérateurs de nettoyage les plus exigeants. Agile dans les espaces étroits, là où personne d'autre n'arrive: 7,5 litres de capacité dans des dimensions ultra-compactes, le manche articulé (breveté) et les roues arrière pivotantes permettent à Rolly NRG d'opérer avec agilité et continuité dans les espaces étroits. Batteries au lithium: la puissance dans une valise. Les batteries au lithium de dernière génération, contenues dans une valise pratique, garantissent une grande autonomie (plus d'une heure dans la version standard avec des batteries de 10 Ah, plus de deux heures dans la version top avec des batteries de 20Ah!), une fiabilité et des performances de haut niveau. Nettoyage et séchage excellents:

- tête cylindrique dotée de trois modes sélectionnables de pression au sol, pour affronter tout type de saleté;
- Le système d'essuyage à aspiration alternée (breveté) garantit des résultats de séchage excellents, tout en réduisant et en optimisant les consommations;
- fonctionnement silencieux: mode silencieux (seulement 54 dbA) pour le nettoyage en journée et pour le travail dans les zones « sensibles » telle que les hôpitaux, les maisons de repos et les écoles.



Ref: 13.5075.00  
**2699€**  
prix hors tva

Une machine start & go: Rolly ne nécessite aucune formation, elle peut être utilisée par tous :

- Tableau de commande pratique et intuitif pour gérer au mieux les fonctions de la machine;
- les leviers et les poignées colorés aident l'opérateur dans la gestion quotidienne de la machine et de ses fonctions;
- maintenance ordinaire simple et rapide.

Disponible avec des batteries standards de 10Ah.

### IDENTIFICATION DU PRODUIT

MODÈLE	CODE	PIÈCES / PALETTE
ROLLY NRG 7½ M 33 BC Lithium	13.5075.00	1

### CARACTÉRISTIQUES TECHNIQUES

#### CARACTÉRISTIQUES

Largeur piste lavage	mm	330
Largeur aspiration	mm	420
Rendement horaire (théorique - pratique)	m <sup>2</sup> /h	1320 - 800
Alimentation		Batterie 24V
Puissance installée	W	270
Avancement		Manuel
Code IP		IPX3

#### BATTERIES

Type	Valise pour batteries Lithium 24V 280Wh	
Autonomie	h - min	1h
Dimensions compartiment batterie x numéro	mm x nr	---

#### BROSSES

Diamètre pad x numéro	mm - inch x nr	80 - Cyl. x1
Puissance moteur x numéro	W x nr	120 x 1
Vitesse moteur	tours/min.	800
Poids de la tête - pression spécifique	g/cm <sup>2</sup>	35 - 71 - 160

#### TRACTION

Puissance moteur	W	---
Vitesse d'avancement maximale	Km/h	4
Inclinaison maximale atteignable à pleine charge	%	2

#### ASPIRATION

Puissance moteur	W	150
Dépression (colonne d'eau)	mbar - mmH <sub>2</sub> O	48 - 490
Débit d'air	l/s	30
Bruit	dB(A)	58 / 54 (*)

#### RÉSERVOIR

Type	Double réservoir	
Capacité solution	l	7,5
Capacité récupération	l	8
Poids (à vide/avec batteries)	Kg	23 - 25,4 (*) / 26,6 (**)
Longueur câble	m	---
Dimensions	mm	640x450x422

### ACCESSOIRES FOURNIS

MODÈLE	CODE	PRIX
Brosse cylindrique en polypropylène bleue	40.5000.00	145,00€
Brush Solution Diffuser	40.5000.05	50,00€
Ensemble de caoutchoucs pour le système d'essuyage en polyuréthane (avant/arrière)	96.0084.00	40,00€
Ensemble de caoutchoucs pour le système d'essuyage en para (avant/arrière)	96.0085.00	39,00€
Valise pour batteries Lithium 24V 280Wh	22.0508.00	1079,00€
Chargeur de batterie 24V 5A	22.0619.00	339,00€

### ACCESSOIRES EN OPTION

MODÈLE	CODE	PRIX
Brosse cylindrique en polypropylène souple	40.5000.01	139,00€
Brosse cylindrique en polypropylène dure	40.5000.02	153,00€
Brosse cylindrique Tynex grain 360	40.5000.03	309,00€
Brosse cylindrique Tynex grain 80	40.5000.08	245,00€
Chargeur de batterie 24V 10A	22.0619.01	515,00€
Kit valise alimentateur électrique 230V	22.0509.00	679,00€

(\*) Fonction mode silencieux



MANCHE ERGONOMIQUE AVEC SYSTÈME DE DÉCROCHAGE (BREVÉTÉ)



TROIS NIVEAUX DE PRESSION AU SOL SÉLECTIONNABLES



BATTERIES AU LITHIUM DISPONIBLES EN DEUX VARIANTES (10 AH ET 20 AH)



SYSTÈME D'ESSUYAGE À DOUBLE ASPIRATION ALTERNÉE (BREVÉTÉ)



DIMENSIONS COMPACTES POUR OPÉRER LÀ OÙ PERSONNE D'AUTRE N'ARRIVE



MAINTENANCE SIMPLE ET RAPIDE



ELLE EST FACILE À TRANSPORTER, GARER ET RANGER

# ROYAL 15 M 38 BC Lithium



## Autolaveuse compacte à conducteur accompagnant

Royal 15 est l'autolaveuse homme au sol compacte idéale pour le nettoyage des petites et moyennes surfaces telles que les magasins, les laboratoires, les bureaux et les restaurants. Avec sa capacité de 15 litres et sa piste de lavage de 385 mm, elle garantit un rendement allant jusqu'à 1.540 m<sup>2</sup>/h. Le manche inclinable en aluminium, robuste et extrêmement maniable, permet une manœuvrabilité maximale dans les espaces restreints. Le design est également étudié dans les moindres détails pour assurer un confort maximal à l'opérateur : les lignes épurées qui définissent sa structure compacte et l'utilisation de compartiments pratiques pour ranger toutes les parties saillantes de la machine (comme les tuyaux et les câbles) contribuent à améliorer la maniabilité de Royal 15. L'utilisation de la machine est simple et facilitée par le panneau de commande pratique et intuitif qui permet de contrôler les principales fonctions. Le programme ECO SYSTEM réduit les consommations et élimine le gaspillage tout en maintenant les meilleures performances de nettoyage dans le plus grand respect de l'environnement. Le faible niveau sonore, garanti par la fonction de mode silencieux, rend Royal parfaite pour le nettoyage de jour dans les environnements « sensibles » (hôpitaux, maisons de retraite, écoles). Les batteries lithium-ion fournies ont une durée de vie plus longue et une maintenance réduite par rapport aux batteries traditionnelles. Elles peuvent être rechargées à tout moment, même partiellement pendant de courtes périodes d'utilisation,



Ref: 13.4050.00  
**3549€**  
prix hors tva

### IDENTIFICATION DU PRODUIT

MODÈLE	CODE	PIÈCES / PALETTE
ROYAL 15 M 38 BC LITHIUM	13.4050.00	1

### CARACTÉRISTIQUES TECHNIQUES

#### CARACTÉRISTIQUES

Largeur piste lavage	mm	385
Largeur aspiration	mm	477
Rendement horaire (théorique - pratique)	m <sup>2</sup> /h	1540 - 924
Alimentation		Batterie 24V
Puissance installée	W	470
Avancement		Manuel
Code IP		IPX3

#### BATTERIES

Type		Batterie Lithium 24V 312Wh
Autonomie	h - min	1h
Dimensions compartiment batterie x numéro	mm x nr	154x233x134 x1

#### BROSSES

Diamètre pad x numéro	mm - inch x nr	385 - 15" x 1
Puissance moteur x numéro	W x nr	280 x 1
Vitesse moteur	tours/min.	130
Poids de la tête - pression spécifique	Kg - g/cm <sup>2</sup>	39 - 52

#### TRACTION

Puissance moteur	W	---
Vitesse d'avancement maximale	Km/h	---
Inclinaison maximale atteignable à pleine charge	%	2

#### ASPIRATION

Puissance moteur	W	150
Dépression (colonne d'eau)	mbar - mmH <sub>2</sub> O	140 - 1427
Débit d'air	l/s	21
Bruit	dB(A)	64 / 61 (*)

#### RÉSERVOIR

Type		Double réservoir
Capacité solution	l	15
Capacité récupération	l	17
Poids (à vide/avec batteries)	Kg	45 - 47/15
Dimensions	mm	772x477x731

### ACCESSOIRES FOURNIS

MODÈLE	CODE	PRIX
Tuyau remplissage d'eau	30.0369.00	50,00€
Brosse 15" polypropylène Ø 0.7	40.0008.00	109,00€
Ensemble de caoutchouc en para (avant/arrière)	96.0218.00	39,00€
Chargeur à bord 24V 5A	96.0223.00	505,00€
Batterie Lithium 24V 312Wh	18.0107.00	909,00€

### ACCESSOIRES EN OPTION

MODÈLE	CODE	PRIX
Brosse 15" polypropylène soft Ø 0,5	40.0408.00	112,00€
Brosse 15" polypropylène Ø 0,9	40.0108.00	129,00€
Brosse 15" tynex Ø 0.9 grain 240	40.0208.00	319,00€
Porte pad 355 mm (pour pad de 15")	40.1008.00	199,00€
Ensemble caoutchoucs en polyurethane (avant/arrière)	96.0218.01	49,00€
Kit protection contre les éclaboussures	96.0211.00	112,00€

(\*) Fonction mode silencieux



MANCHE RÉGLABLE ET INCLINABLE



LED DE REMPLISSAGE DU RÉSERVOIR



COMMANDE PANNEAU MUNI D'ÉCRAN + ECO SYSTEM



COUVERCLE AMOVIBLE + FLOTTEUR + FILTRE PROTECTION MOTEUR



SYSTÈME D'ESSUYAGE COMPACT : SÉCHAGE PARFAIT MÊME DANS LES VIRAGES



BATTERIE LITHIUM



BRUSH RELEASE FUNCTION



ACCÈS FACILE À TOUTES LES COMPOSANTES

## Autolaveuse compacte à conducteur accompagnant

Royal 15 est l'autolaveuse homme au sol compacte idéale pour le nettoyage des petites et moyennes surfaces telles que les magasins, les laboratoires, les bureaux et les restaurants. Avec sa capacité de 15 litres et sa piste de lavage de 385 mm, elle garantit un rendement allant jusqu'à 1.540 m<sup>2</sup>/h.

Le manche inclinable en aluminium, robuste et extrêmement maniable, permet une manœuvrabilité maximale dans les espaces restreints. Le design est également étudié dans les moindres détails pour assurer un confort maximal à l'opérateur : les lignes épurées qui définissent sa structure compacte et l'utilisation de compartiments pratiques pour ranger toutes les parties saillantes de la machine (comme les tuyaux et les câbles) contribuent à améliorer la maniabilité de Royal 15. L'utilisation de la machine est simple et facilitée par le panneau de commande pratique et intuitif qui permet de contrôler les principales fonctions. Le programme ECO SYSTEM réduit les consommations et élimine le gaspillage tout en maintenant les meilleures performances de nettoyage dans le plus grand respect de l'environnement. Le faible niveau sonore, garanti par la fonction de mode silencieux, rend Royal parfaite pour le nettoyage de jour dans les environnements « sensibles » (hôpitaux, maisons de retraite, écoles). Les batteries lithium-ion fournies ont une durée de vie plus longue et une maintenance réduite par rapport aux batteries traditionnelles. Elles peuvent être rechargées à tout moment, même partiellement pendant de courtes périodes d'utilisation,



Ref: 15.4050.00  
**3859€**  
prix hors tva



MANCHE RÉGLABLE ET INCLINABLE



LED DE REMPLISSAGE DU RÉSERVOIR



COMMANDE PANNEAU MUNI D'ÉCRAN + ECO SYSTEM



COUVERCLE AMOVIBLE + FLOTTEUR + FILTRE PROTECTION MOTEUR



SYSTÈME D'ESSUYAGE COMPACT + SÉCHAGE PARFAIT MÊME DANS LES VIRAGES



BATTERIE LITHIUM



BRUSH RELEASE FUNCTION



ACCÈS FACILE À TOUTES LES COMPOSANTES

sans être endommagées. Le chargeur de batteries à bord contribue également à accroître la productivité, car il permet de recharger la machine partout où une prise de courant est disponible, évitant ainsi des pertes de temps inutiles. Royal peut atteindre jusqu'à 2 heures d'autonomie dans la version BC Lithium Plus.

### IDENTIFICATION DU PRODUIT

MODÈLE	CODE	PIÈCES / PALETTE
ROYAL 15 M 38 BC LITHIUM PLUS	15.4050.00	1

### CARACTÉRISTIQUES TECHNIQUES

#### CARACTÉRISTIQUES

Largeur piste lavage	mm	385
Largeur aspiration	mm	477
Rendement horaire (théorique - pratique)	m <sup>2</sup> /h	1540 - 924
Alimentation		Batterie 24V
Puissance installée	W	470
Avancement		Manuel
Code IP		IPX3

#### BATTERIES

Type		Batterie Lithium 24V 547Wh (**)
Autonomie	h - min	2h
Dimensions compartiment batterie x numéro	mm x nr	154x233x134 x 1

#### BROSSES

Diamètre pad x numéro	mm - inch x nr	385 - 15" x 1
Puissance moteur x numéro	W x nr	280 x 1
Vitesse moteur	tours/min.	130
Poids de la tête - pression spécifique	Kg - g/cm <sup>2</sup>	39 - 52

#### TRACTION

Puissance moteur	W	---
Vitesse d'avancement maximale	Km/h	---
Inclinaison maximale atteignable à pleine charge	%	2

#### ASPIRATION

Puissance moteur	W	150
Dépression (colonne d'eau)	mbar - mmHzO	140 - 1427
Débit d'air	l/s	21
Bruit	dB(A)	64 / 61 (*)

#### RÉSERVOIR

Type		Double réservoir
Capacité solution	l	15
Capacité récupération	l	17
Poids (à vide/avec batteries)	Kg	45,4 - 48,55
Dimensions	mm	772x477x731

### ACCESSOIRES FOURNIS

MODÈLE	CODE	PRIX
Tuyau remplissage d'eau	30.0369.00	50,00€
Brosse 15" polypropylène Ø0.7	40.0008.00	109,00€
Ensemble de caoutchouc en para (avant/arrière)	96.0218.00	39,00€
Chargeur à bord 24V 9A	96.0224.00	615,00€
Batterie Lithium 24V 547Wh	18.0108.00	1235,00€

### ACCESSOIRES EN OPTION

MODÈLE	CODE	PRIX
Brosse 15" polypropylène soft Ø0,5	40.0408.00	112,00€
Brosse 15" polypropylène Ø0,9	40.0108.00	129,00€
Brosse 15" tyrex Ø0.9 grain 240	40.0208.00	319,00€
Porte pad 355 mm (pour pad de 15")	40.1008.00	199,00€
Ensemble caoutchoucs en polyurethane (avant/arrière)	96.0218.01	49,00€
Kit protection contre les éclaboussures	96.0211.00	112,00€

(\*) Fonction mode silencieux

# FR 30 SM 45 BC TOUCH



## Autolaveuses à conducteur accompagnant manuelle

FR 30 SM 45 TOUCH est la dernière née de la famille FR 30 TOUCH. Simply Manual: un système de solutions qui allient les meilleures performances de lavage et de séchage à l'extrême facilité d'utilisation: un mélange parfait de praticité et d'économie qui assure les meilleures performances d'utilisation. Le design moderne et impactant caractérise de la meilleure des façons une autolaveuse aux très hautes potentialités ; 30 litres de capacité, manœuvrabilité et facilité d'utilisation maximums et un système de solutions intégrées qui font de FR 30 un point de référence dans son segment de marché:

- le système TOUCH à capteurs, qui garantit à l'opérateur flexibilité et contrôle maximums dans l'utilisation de la machine. Déplacer FR 30 avec un doigt n'a jamais été aussi pratique et intuitif;
- la raclette est réglable et extrêmement compact (seulement 65 cm), pour des résultats de séchage parfaits;
- un innovant système de filtres pour protéger tous les composants principaux;
- les performances, haute productivité, grande autonomie de travail (environ 1 heure et demie), performances de haut niveau.

FR 30 SM 45 TOUCH est livré avec chargeurs et batteries.



Ref: 13.4187.00  
**3909€**  
prix hors tva

### IDENTIFICATION DU PRODUIT

MODÈLE	CODE	PIÈCES / PALETTE
FR 30 SM 45 BC TOUCH	13.4187.00	1

### CARACTÉRISTIQUES TECHNIQUES

#### CARACTÉRISTIQUES

Largeur piste lavage	mm	430
Largeur aspiration	mm	650
Rendement horaire (théorique - pratique)	m <sup>2</sup> /h	1720 - 1030
Alimentation		Batterie 24V
Puissance installée	W	600
Avancement		Manuel
Code IP		IPX3

#### BATTERIES

Type	Set 2 batteries Gel 12V 50Ah	
Autonomie	h - min	1h et 30 min
Dimensions compartiment batterie x numéro	mm x nr	340x340x240 X1

#### BROSSES

Diamètre pad x numéro	mm - inch x nr	430 - 17" x 1
Puissance moteur x numéro	W x nr	200 x 1
Vitesse moteur	tours/min.	120
Poids de la tête - pression spécifique	Kg - g/cm <sup>2</sup>	18 - 17,4

#### TRACTION

Puissance moteur	W	---
Vitesse d'avancement maximale	Km/h	4
Inclinaison maximale atteignable à pleine charge	%	2

#### ASPIRATION

Puissance moteur	W	400
Dépression (colonne d'eau)	mbar - mmH <sub>2</sub> O	1189
Débit d'air	l/s	28
Bruit	dB(A)	64

#### RÉSERVOIR

Type	Double réservoir	
Capacité solution	l	30
Capacité récupération	l	33
Poids (à vide/avec batteries)	Kg	66 - 104
Dimensions	mm	1210x560x1020

### ACCESSOIRES FOURNIS


MODÈLE	CODE	PRIX
Tuyau remplissage d'eau	30.0024.00	40,00€
Brosse 17" polypropylène Ø 0.7	40.0002.00	125,00€
Brush Solution Diffuser	96.0207.00	9,00€
Chargeur à bord 24 V 5 A	22.0630.00	469,00€
Set 2 batteries 12 V 50 Ah Gel	18002600	819,00€
Ensemble de caoutchoucs pour le système d'essuyage en gomme naturel (avant/arrière)	96.0159.00	78,00€

### ACCESSOIRES EN OPTION

MODÈLE	CODE	PRIX
Brosse 17" polypropylène Ø 0.9	40.0102.00	115,00€
Brosse 17" tynex Ø 1.2 grain 80	40.0202.00	349,00€
Porte pad 420 mm (pour pad de 17")	40.1007.00	209,00€
Ensemble de caoutchoucs en polyuréthane (avant/arrière)	96.0011.00	125,00€
Poid supplémentaire pour la raclette (1x700 g) (*)	96.0171.00	40,00€



PANNEAU DE COMMANDES



FILTRE D'IMMERSION



SYSTÈME D'ESSUYAGE RÉGLABLE ET COMPACT



DEBRIS TRAY + FILTRE DE PROTECTION DU MOTEUR D'ASPIRATION



RÉSERVOIR BASCULANTE

(\*) La limite maximale de poids installables est de un

# FR 30 D 50 BC TOUCH



## Autolaveuses à conducteur accompagnant tractée

FR 30 est vraiment unique. Avant tout pour le nouveau design, moderne et impactant. Une esthétique rénovée, qui caractérise de la meilleure des façons une autolaveuse aux très hautes potentialités ; 30 litres de capacité, une plus grande facilité d'utilisation et un système de solutions intégrées qui font de FR 30 un point de référence dans son segment de marché :

- Le tableau de commande avec écran : interactif et facile à utiliser, il permet la sélection rapide de toutes les fonctions principales de la machine
  - La fonction « mode silencieux » : idéal pour le day cleaning et dans tous les milieux (hôpitaux, écoles,...) où être silencieux est un élément indispensable et qualifiant
  - La raclette : réglable et extrêmement compacte (seulement 65 cm), pour des résultats de séchage parfaits
  - un innovant système de filtres, pour protéger tous les composants principaux
  - Les performances : grande vitesse (jusqu'à 4,5 km/h), tête deux brosses (500 mm de piste de lavage) pour obtenir une plus grande productivité, grande autonomie de travail (environ 2 heures), performances excellentes.
- FR 30 est aujourd'hui encore plus innovante grâce au système TOUCH à capteurs, qui garantit à l'opérateur flexibilité et contrôle maximums dans l'utilisation de la machine.



Ref: 13.4181.00 •  
**4739€**  
prix hors tva

Déplacer FR 30 avec un doigt n'a jamais été aussi pratique et intuitif. FR 30 D 50 TOUCH est disponible en deux versions : de base et full package (avec chargeurs et batteries).

### IDENTIFICATION DU PRODUIT

MODÈLE	CODE	PIÈCES / PALETTE
FR 30 D 50 BC TOUCH	13.4181.00 • 1	

### CARACTÉRISTIQUES TECHNIQUES

#### CARACTÉRISTIQUES

Largeur piste lavage	mm	500
Largeur aspiration	mm	650
Rendement horaire (théorique - pratique)	m <sup>2</sup> /h	2250 - 1350
Alimentation		Batterie 24V
Puissance installée	W	1030
Avancement		Tracté
Code IP		IPX3

#### BATTERIES

Type	Set 2 batteries 12 V 76 Ah Gel	
Autonomie	h - min	2 h
Dimensions compartiment batterie x numéro	mm x nr	340x340x240 X 1

#### BROSSES

Diamètre pad x numéro	mm - inch x nr	255 - 10" x 2
Puissance moteur x numéro	W x nr	450 x 1
Vitesse moteur	tours/min.	200
Poids de la tête - pression spécifique	Kg - g/cm <sup>2</sup>	20 - 30,3

#### TRACTION

Puissance moteur	W	180
Vitesse d'avancement maximale	Km/h	4,5
Inclinaison maximale atteignable à pleine charge	%	2

#### ASPIRATION

Puissance moteur	W	400
Dépression (colonne d'eau)	mbar - mmHg	1189
Débit d'air	l/s	28
Bruit	dB(A)	64/58 (*)

### RÉSERVOIR

Type	Double réservoir	
Capacité solution	l	30
Capacité récupération	l	33
Poids (à vide/avec batteries)	Kg	76 - 129
Dimensions	mm	1100x570x1020

### ACCESSOIRES FOURNIS

MODÈLE	CODE	PRIX
Tuyau remplissage d'eau	30.0024.00	40,00€
Brosse 10" polypropylène Ø 0.7 (**)	40.0010.00	59,00€
Chargeur à bord 24 V 9 A	22.0623.00	439,00€
Set 2 batteries 12 V 76 Ah Gel	18.0000.00	1429,00€
Élément de protection amovible (sans poils)	24.0264.00	78,00€
Poils pour protection anti-éclaboussures	40.4006.00	129,00€
Ensemble de caoutchoucs pour le système d'essuyage en gomme naturelle (avant/arrière)	96.0159.00	24,00€
Poid supplémentaire pour la raclette (1x700 g) (***)	96.0171.00	40,00€

### ACCESSOIRES EN OPTION

MODÈLE	CODE	PRIX
Brosse 10" polypropylène Ø 0.9	40.0110.00	81,00€
Brosse 10" tynex Ø 0.9 grain 80	40.0510.00	119,00€
Brosse 10" tynex Ø 1.2 grain 80	40.0210.00	149,00€
Porte pad 250 mm (pour pad de 10")	40.1110.00	93,00€
Ensemble de caoutchoucs en polyuréthane (avant/arrière)	96.0011.00	125,00€



TOUCH SYSTEM



FONCTION MODE SILENCIEUX



FILTRE D'IMMERSION



SYSTÈME D'ESSUYAGE RÉGLABLE ET COMPACT



DEBRIS TRAY + FILTRE



RÉSERVOIR BASCULANTE

(\*) Fonction mode silencieux  
(\*\*) 2 brosses en accessoires fournis  
(\*\*\*) La limite maximale de poids installables est de un

## Autolaveuse à conducteur accompagnant - manuelle

La REXA 50 SM 55 est une autolaveuse manuelle à conducteur accompagnant, conçue pour offrir d'excellentes performances dans les opérations de nettoyage quotidien des surfaces de taille moyenne. Avec une capacité de 50 litres, une largeur de nettoyage de 530 mm et une largeur de raclette de 750 mm, elle offre une productivité d'environ 2120 m<sup>2</sup>/h, garantissant des résultats rapides et efficaces, même dans les environnements les plus complexes à nettoyer. La poignée ergonomique avec système tactile à double capteur intégré permet un contrôle précis de la machine, rendant chaque session de travail plus facile et plus confortable. La REXA 50 SM (Simply Manual) est conçue pour allier les meilleures performances de lavage et de séchage à une extrême facilité d'utilisation, combinant parfaitement praticité et économie, pour des résultats professionnels grâce à une interaction simple et immédiate avec l'opérateur. Le moteur d'aspiration à haut rendement garantit une puissance élevée tout en réduisant la consommation pour une utilisation plus durable et plus pratique. L'entretien quotidien est facilité grâce au réservoir de récupération à large ouverture, qui facilite l'inspection et le nettoyage, et au bac à déchets pratique et facilement amovible, qui permet une gestion rapide des déchets. REXA 50 SM est la solution idéale pour ceux qui recherchent une autolaveuse compacte, efficace et conviviale, capable de combiner des performances de nettoyage élevées avec une gestion pratique et rapide de la machine. Disponible en deux



Ref: 13.5058.00 •  
**4599€**  
prix hors tva

configurations : une version de base et un pack complet, avec batteries et chargeur, pour une autonomie de plus de 2,5 heures

### IDENTIFICATION DU PRODUIT

MODÈLE	CODE	PIÈCES / PALETTE
REXA 50 SM 55 BC	13.5058.00 • 1	

### CARACTÉRISTIQUES TECHNIQUES

#### CARACTÉRISTIQUES

Largeur piste lavage	mm	530
Largeur aspiration	mm	750
Rendement horaire (théorique - pratique)	m <sup>2</sup> /h	2120-1270
Alimentation		Batterie 24V
Puissance installée	W	880
Avancement		Manuelle
Code IP		IPX3

#### BATTERIES

Type	Set de 2 batteries en gel 12V 76 Ah	
Autonomie	h - min	2h et 36 min
Dimensions compartiment batterie x numéro	mm x nr	345x345x295x1

#### BROSSES

Diamètre pad x numéro	mm - inch x nr	530 - 21" x 1
Puissance moteur x numéro	W x nr	500 x 1
Vitesse moteur	tours/min.	165
Poids de la tête - pression spécifique	Kg - g/cm <sup>2</sup>	20.3 - 13.2

#### TRACTION

Puissance moteur	W	380
Vitesse d'avancement maximale	Km/h	4
Inclinaison maximale atteignable à pleine charge	%	2
Inclinaison maximale atteignable vide	%	12

#### ASPIRATION

Puissance moteur	W	380
Dépression (colonne d'eau)	mbar - mmHg	105-1050
Débit d'air	l/s	45
Bruit	dB(A)	<70

#### RÉSERVOIR

Type	Double réservoir	
Capacité solution	l	50
Capacité récupération	l	50
Poids (à vide/avec batteries)	Kg	78 - 137,5
Dimensions	mm	1339x801x1069

### ACCESSOIRES FOURNIS

MODÈLE	CODE	PRIX
Tuyau remplissage d'eau	30.0024.00	40,00€
Brosse 21" polypropylène Ø 0.7	40.0003.00	325,00€
Brush Solution Diffuser	96.0207.00	9,00€
Élément de protection amovible (sans poils)	24.0266.00	79,00€
Poils du pare-éclaboussures du pont-brosse	40.4012.00	39,00€
Ensemble de caoutchoucs pour le système d'essuyage en gomme naturel (avant/arrière)	96.0091.01	44,00€
Set de 2 batteries en gel 12V 76 Ah	18.0000.00	1429,00€
Chargeur intégré 24V 15A	22.0875.00	469,00€

### ACCESSOIRES EN OPTION

MODÈLE	CODE	PRIX
Brosse 21" polypropylène Ø 0.9	40.0103.00	175,00€
Brosse 21" polypropylène Ø 1.2	40.0303.00	219,00€
Brosse 21" tyrex Ø 1.2 grain 80	40.0203.00	479,00€
Porte pad 485mm (pour pad de 20")	40.1003.01	239,00€
Ensemble de caoutchoucs en polyuréthane (avant/arrière)	96.0228.01	112,00€
Kit Water Stop	96.0233.00	109,00€



PANNEAU DE COMMANDE SIMPLIFIÉ



POIGNÉE ERGONOMIQUE AVEC SYSTÈME TACTILE INTÉGRÉ



ACCÈS FACILE À TOUS LES COMPOSANTS IMPORTANTS



GRAND RÉCIPENT DE RÉCUPÉRATION DES EAUX USÉES : FACILE D'ACCÈS ET DE NETTOYAGE



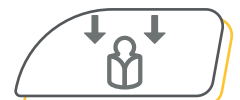
SYSTÈME D'ESSUYAGE EN CAOUTCHOUC RÉGLABLE & COMPACT, COMMANDÉ PAR PÉDALE



POUBELLE + FILTRE D'ADMISSION DU MOTEUR



NOUVELLE PONT-BROSSE : HAUTE EFFICACITÉ ET PERFORMANCES DE POINTE



PRESSION AU SOL SUPPLÉMENTAIRE (10 KG)

# REXA 50 D 55 BC Lithium CHEM



## Autolaveuse à conducteur accompagnant - avec traction

REXA 50 D 55 BC Lithium CHEM est l'autolaveuse à conducteur marchant qui allie hautes performances et facilité d'utilisation, conçue pour s'attaquer efficacement et rapidement aux environnements de taille moyenne. Équipée d'une largeur de nettoyage de 530 mm et d'une largeur de raclette de 750 mm, la REXA 50 D 55 BC Lithium CHEM offre une productivité d'environ 2650 m<sup>2</sup>/h, garantissant des résultats rapides et efficaces, même dans les environnements les plus complexes à nettoyer. Le puissant moteur d'aspiration à haut rendement garantit d'excellentes performances, tandis que la poignée ergonomique et le système tactile pratique avec double capteur intégré permettent un contrôle précis de la machine, rendant chaque session de travail plus facile et plus confortable. Le REXA 50 D 55 BC Lithium CHEM est conçu pour simplifier toutes les opérations d'entretien quotidiennes : le réservoir de récupération est doté d'une grande ouverture pour faciliter l'inspection et le nettoyage, le bac à débris facilement amovible permet une gestion rapide des déchets et la fonction de dégagement des brosses est automatique. Parmi les caractéristiques importantes de la machine, citons la fonction Silent Mode, idéale pour le nettoyage dans les environnements sensibles grâce à son faible niveau sonore, l'ECO System, qui optimise la consommation sans compromettre l'efficacité du lavage, et la fonction Ready To Go, qui permet de démarrer et de gérer toutes les fonctions principales de manière rapide et immédiate.



Ref: 14.5055.90 •  
**6999€**  
prix hors tva



PANNEAU DE COMMANDE AVEC ÉCRAN INTÉGRÉ



POIGNÉE ERGONOMIQUE + SYSTÈME TACTILE INTÉGRÉ



FONCTION DE DÉGAGEMENT DE LA BROSSSE



RÉSERVOIR DE RÉCUPÉRATION LARGE : ACCÈS ET NETTOYAGE FACILES



ACCÈS FACILE À TOUS LES COMPOSANTS PRINCIPAUX



ÉQUIPÉ D'UN ÉCLAIRAGE LED À L'AVANT



BATTERIE AU LITHIUM



SYSTÈME DE MÉLANGE CHIMIQUE

Le système de mélange chimique, le système de distribution et de dosage du détergent complètent l'équipement standard. Le REXA 50 D 55 BC Lithium CHEM est livré complet avec batteries et chargeur garantissant plus de 3 heures d'autonomie. Les batteries lithium-ion ont une durée de vie plus longue et une maintenance réduite par rapport aux batteries traditionnelles. Elles peuvent être rechargées à tout moment, même partiellement pendant de courtes périodes d'utilisation, sans être endommagées.

### RÉSERVOIR

Type	Double réservoir	
Capacité solution	l	50
Capacité récupération	l	50
Poids (à vide/avec batteries)	Kg	85,5 - 120,5
Dimensions	mm	1339x801x1069

### ACCESSOIRES FOURNIS

MODÈLE	CODE	PRIX
Tuyau remplissage d'eau	30.0024.00	40,00€
Brosse 21" polypropylène Ø 0.7	40.0003.00	325,00€
Brush Solution Diffuser	96.0207.00	9,00€
Élément de protection amovible (sans poils)	24.0266.00	79,00€
Poils du pare-éclaboussures du pont-brosse	40.4012.00	39,00€
Ensemble de caoutchoucs pour le système d'essuyage en gomme naturelle (avant/arrière)	96.0091.01	44,00€
Batterie Lithium 24V 100Ah	18.0112.00	1859,00€
Chargeur intégré 24V 15A	18.0113.00	555,00€
Système de mélange chimique	22.0872.00	199,00€

### ACCESSOIRES EN OPTION

MODÈLE	CODE	PRIX
Brosse 21" polypropylène Ø 0.9	40.0103.00	175,00€
Brosse 21" polypropylène Ø 1.2	40.0303.00	219,00€
Brosse 21" tynex Ø 1.2 grain 80	40.0203.00	479,00€
Porte pad 485mm (pour pad de 20")	40.1003.01	239,00€
Ensemble de caoutchoucs en polyuréthane (avant/arrière)	96.0228.01	112,00€
Kit Water Stop	96.0233.00	109,00€

### IDENTIFICATION DU PRODUIT

MODÈLE	CODE	PIÈCES / PALETTE
REXA 50 D 55 BC Lithium CHEM	14.5055.90 • 1	

### CARACTÉRISTIQUES TECHNIQUES

#### CARACTÉRISTIQUES

Largeur piste lavage	mm	530
Largeur aspiration	mm	750
Rendement horaire (théorique - pratique)	m <sup>2</sup> /h	2560 - 1690
Alimentation		Batterie 24V
Puissance installée	W	1108
Avancement		Avec traction
Code IP		IPX3

#### BATTERIES

Type	Batterie Lithium 24V 100Ah	
Autonomie	h - min	3h et 16 min
Dimensions compartiment batterie x numéro	mm x nr	345x345x295x1

#### BROSSES

Diamètre pad x numéro	mm - inch x nr	530 - 21" x 1
Puissance moteur x numéro	W x nr	500 x 1
Vitesse moteur	tours/min.	165
Poids de la tête - pression spécifique	Kg - g/cm <sup>2</sup>	20.3 - 13.2

#### TRACTION

Puissance moteur	W	180
Vitesse d'avancement maximale	Km/h	5
Inclinaison maximale atteignable à pleine charge	%	2
Inclinaison maximale atteignable vide	%	12

#### ASPIRATION

Puissance moteur	W	380
Dépression (colonne d'eau)	mbar - mmH <sub>2</sub> O	105-1050
Débit d'air	l/s	45
Bruit	dB(A)	< 70



# AUTOLAVEUSES AUTOPORTÉES

# RUSH 65 RD 55 Lithium

## Autolaveuse autoportée

Rush 65 RD 55 est l'autolaveuse autoportée, idéale pour l'utilisation sur des surfaces de moyennes dimensions. Compacte et extrêmement maniable, avec une capacité de 65 litres, une piste de lavage de 55 cm et une largeur d'aspiration de 75 cm, et un rendement d'environ 3200 m<sup>2</sup>/h, Rush peut se déplacer en douceur, même dans les espaces restreints et encombrés, et nettoyer rapidement et efficacement. Avec une pression supplémentaire sur le sol et une unité d'essuyage qui assure un excellent séchage, Rush est la solution idéale pour un nettoyage minutieux et efficace sur tous les types de surfaces. Le tableau de commande pratique et intuitif, intégré au volant, permet de contrôler et de gérer toutes les fonctions de la machine :

- **READY TO GO** : immédiatement prête pour la séance de travail ! Elle permet d'activer et de régler les principales fonctions de la machine par simple pression d'une touche ;
  - **ECO SYSTEM**, le programme qui réduit les consommations et élimine le gaspillage tout en maintenant les meilleures performances de nettoyage dans le plus grand respect de l'environnement ;
  - **SILENT MODE**, la fonction qui diminue le niveau sonore de la machine, la rendant particulièrement adaptée au nettoyage de jour dans des environnements sensibles tels que les hôpitaux, les maisons de retraite et les écoles.
- Grâce à cela, ainsi qu'à la nouvelle fonction d'accouplement/désaccouplement automatique de la brosse, Rush est extrêmement conviviale, ne nécessite aucune formation et même les opérateurs les moins expérimentés peuvent utiliser cette autolaveuse professionnelle avec une grande facilité. Disponible avec batteries et chargeur inclus, il est en mesure



Ref: 14.0665.90 ●  
**9269€**  
prix hors tva



TABLEAU DE COMMANDE AVEC ÉCRAN INTÉGRÉ AU VOLANT



FONCTION "READY TO GO"



ECO SYSTEM



DIMENSIONS COMPACTES, AGILE DANS LES ESPACES ÉTROITS



RÉSERVOIR DE RÉCUPÉRATION: ACCÈS ET NETTOYAGE FACILITÉ



SYSTÈME D'ESSUYAGE COMPACT AVEC CAOUTCHOUCS EN GOMME NATUREL



PRESSION AU SOL SUPPLÉMENTAIRE



FONCTION MODE SILENCIEUX

d'atteindre plus de 3 heures d'autonomie. Les batteries lithium-ion ont une durée de vie plus longue et une maintenance réduite par rapport aux batteries traditionnelles. Elles peuvent être rechargées à tout moment, même partiellement pendant de courtes périodes d'utilisation, sans être endommagées.

## IDENTIFICATION DU PRODUIT

MODÈLE	CODE	PIÈCES / PALETTE
RUSH 65 RD 55 BC LITHIUM	14.0665.90 ●	1

## CARACTÉRISTIQUES TECHNIQUES

### CARACTÉRISTIQUES

Largeur piste lavage	mm	530
Largeur aspiration	mm	750
Rendement horaire (théorique - pratique)	m <sup>2</sup> /h	3200 - 1920
Alimentation		Batterie 24V
Puissance installée	W	1153
Avancement		Traction arrière
Code IP		IPX3

### BATTERIES

Type	Batterie Lithium 24 V 100 Ah	
Autonomie	h - min	3 h et 10 min

Dimensions compartiment batterie x numéro	mm x nr	360x350x325 X 1
---	---------	-----------------

### BROSSES

Diamètre pad x numéro	mm - inch	530 - 21" x 1 x nr
Puissance moteur x numéro	W x nr	500 x 1
Vitesse moteur	tours/min.	165
Poids de la tête - pression spécifique	Kg - g/cm <sup>2</sup>	20;30,5 - 13;21

### TRACTION

Puissance moteur	W	220
Vitesse d'avancement maximale	Km/h	6
Inclinaison maximale atteignable à pleine charge	%	2
Inclinaison maximale atteignable à vide	%	12

### ASPIRATION

Puissance moteur	W	385
Dépression (colonne d'eau)	mbar - mmH <sub>2</sub> O	107 - 1070
Débit d'air	l/s	45
Bruit	dB(A)	63/57 (*)

## RÉSERVOIR

Type	Double réservoir	
Capacité solution	l	65
Capacité récupération	l	68
Poids (à vide/avec batteries)	Kg	110 - 181 (*) - 138 (**)
Dimensions	mm	1298x750x1185

## ACCESSOIRES Fournis

MODÈLE	CODE	PRIX
Tuyau remplissage d'eau	30.0024.00	40,00€
Brosse 21" polypropylène Ø 0.7	40.0003.00	325,00€
Brush Solution Diffuser	96.0207.00	9,00€
Protection contre les éclaboussures pour la brosse	96.0226.00	92,00€
Ensemble de caoutchoucs pour le système d'essuyage en gomme naturel (avant/arrière)	96.0228.00	102,00€
Batterie Lithium 24V 100 Ah	18.0112.00	1859,00€
Chargeur à bord 24V 15A	18.0113.00	555,00€

## ACCESSOIRES EN OPTION

MODÈLE	CODE	PRIX
Brosse 21" polypropylène Ø 0.9	40.0103.00	175,00€
Brosse 21" polypropylène Ø 1.2	40.0303.00	219,00€
Brosse 21" tynex Ø 1.2 grain 80	40.0203.00	479,00€
Porte pad 485 mm (pour pad de 20")	40.1003.01	239,00€
Ensemble de caoutchoucs en polyuréthane (avant/arrière)	96.0228.01	112,00€
Chemical mixing system	96.0227.00	195,00€
Kit feux avant	96.0180.00	195,00€
Kit clignotant	96.0229.00	175,00€
Kit Water Stop	96.0183.00	133,00€

(\*) Fonction mode silencieux

# ACCESSOIRES AUTOLAVEUSES

L'expérience et la compétence permettent à Ghibli d'offrir pas seulement une machine mais de vrais systèmes de nettoyage. Les accessoires sont très importants car ils permettent d'affronter des applications différentes, en ouvrant de nouvelles possibilités. Ghibli offre une gamme de brosses et disques très large, pour laver, lustrer, éliminer la cire.



# BROSSES

## BROSSES CYLINDRIQUES



CODE	Ø		MODÈLE	PRIX
40.5000.00	80 mm	Brosse cylindrique en polypropylène 0,20 bleue	ROLLY NRG 7 ½	145,00€
40.5000.01	80 mm	Brosse cylindrique en polypropylène souple 0,15 gris	ROLLY NRG 7 ½	139,00€
40.5000.02	80 mm	Brosse cylindrique en polypropylène dure 0,40 noir	ROLLY NRG 7 ½	153,00€
40.5000.03	80 mm	Brosse cylindrique Tynex grain 360	ROLLY NRG 7 ½	309,00€
40.5000.08	80 mm	Brosse cylindrique Tynex grain 80	ROLLY NRG 7 ½	245,00€

## BROSSES



CODE	Ø		MODÈLE	PRIX
40.0010.00	10" - 255 mm	Polypropylène souple 0,7 blanc	FR 30 D 50 (*)	59,00€
40.0110.00	10" - 255 mm	Polypropylène moyen 0,9 blanc	FR 30 D 50 (*)	81,00€
40.0510.00	10" - 255 mm	Tynex grain 80 - 0,9	FR 30 D 50 (*)	119,00€
40.0210.00	10" - 255 mm	Tynex grain 80 - 1,2	FR 30 D 50 (*)	149,00€
40.0408.00	15" - 380 mm	Polypropylène très souple 0,5 bleue	ROYAL 15	112,00€
40.0008.00	15" - 380 mm	Polypropylène souple 0,7 bleue	ROYAL 15	109,00€
40.0108.00	15" - 380 mm	Polypropylène moyen std. 0,9 blanc	ROYAL 15	129,00€
40.0208.00	15" - 380 mm	Tynex grain 240 - 0,9	ROYAL 15	319,00€
40.0002.00	17" - 430 mm	Polypropylène souple 0,7 bleue	FR 30 SM 45	125,00€
40.0102.00	17" - 430 mm	Polypropylène moyen 0,9 blanc	FR 30 SM 45	115,00€
40.0302.00	17" - 430 mm	Polypropylène dur 1,2	FR 30 SM 45	153,00€
40.0202.00	17" - 430 mm	Tynex grain 80 - 1,2	FR 30 SM 45	349,00€
40.0003.00	21" - 530 mm	Polypropylène souple 0,7 bleue	RUSH - REXA	325,00€
40.0103.00	21" - 530 mm	Polypropylène moyen 0,9	RUSH - REXA	175,00€
40.0303.00	21" - 530 mm	Polypropylène dur 1,2	RUSH - REXA	219,00€
40.0203.00	21" - 530 mm	Tynex grain 80 - 1,2	RUSH - REXA	479,00€

(\*) Deux brosses doivent être utilisées simultanément pour les modèles indiqués

## COMMENT UTILISER NOS PADS

### NETTOYAGE APPROFONDI

	PADS
Linoléum	● ●
PVC, vinyle, résine synthétique	●
Marbre sombre, granit, sol lisse (pas poli)	●
Marbre blanc/clair (pas poli)	●
Granit, pierre (pas poli)	●
Carreaux, briques émaillées	●
Grès cérame fin	○ ●
Sol en résine	● ●
Surface en béton	● ●

### NETTOYAGE D'ENTRETIEN

	PADS
Linoléum	○ ●
PVC, vinyle, résine synthétique	○ ●
Marbre sombre, granit, sol lisse	○ ●
Granit, pierre	●
Carreaux, briques émaillées	○ ●
Grès cérame fin	○
Sol en résine	●
Surface en béton	● ●

## COULEURS PADS

BLANC

ROUGE

VERT

MARRON

NOIR

MICROFIBRE



"Comment utiliser nos pads" est juste une indication. Il est recommandé de toujours effectuer des tests préliminaires sur les surfaces pour vérifier le résultat final.

## PADS CYLINDRIQUES

### PORTE PADS CYLINDRIQUES

Nécessaire pour l'utilisation des pads cylindriques.



CODE	Ø	MODÈLE	PCS.	PRIX
40.5000.06	55 mm	ROLLYNRG 7 ½	1	125,00€

### PAD CYLINDRIQUE BLANC

Indiqué pour le polissage à sec des sols protégés.



CODE	Ø	MODÈLE	PCS.	PRIX
40.5000.11	80 mm	ROLLYNRG 7 ½	1	40,00€

### PAD CYLINDRIQUE ROUGE

Indiqué pour le nettoyage par injection (entretien régulier).



CODE	Ø	MODÈLE	PCS.	PRIX
40.5000.12	80 mm	ROLLYNRG 7 ½	1	50,00€

### PAD CYLINDRIQUE VERT

Indiqué pour la déprotection partielle humide de surfaces dures non protégées, pour la préparation des surfaces dures au nouvel enduit et pour la déprotection du linoléum ou de surfaces vinyles.



CODE	Ø	MODÈLE	PCS.	PRIX
40.5000.13	80 mm	ROLLYNRG 7 ½	1	50,00€

### PAD CYLINDRIQUE NOIR

Indiqué pour la déprotection humide totale de surfaces dures. Utilisable également pour les tâches lourdes de nettoyage sur ciment et sols industriels.



CODE	Ø	MODÈLE	PCS.	PRIX
40.5000.14	80 mm	ROLLYNRG 7 ½	1	40,00€

### PAD CYLINDRIQUE MICROFIBRE

Indiqué pour surfaces structurées (microporeuses) ou délicates (bois et parquet). Surfaces traitées avec de la cire.



CODE	Ø	MODÈLE	PCS.	PRIX
40.5000.04*	80 mm	ROLLYNRG 7 ½	1	185,00€

#### PIÈCES DE RECHANGE

CODE		PCS.	PRIX
40.5000.07	Tissue microfibre pour pad cylindrique	1	50,00€

(\*) 40.5000.06 inclus

### PAD CYLINDRIQUE MÉLAMINE

Indiqué pour le nettoyage des sols en grès microporeux uniquement avec de l'eau, sans produits chimiques. Il enlève toutes les marques noires sur les sols avec une action abrasive minimale. Il réduit le temps de nettoyage et les coûts.



CODE	Ø	MODÈLE	PCS.	PRIX
40.5000.10	80 mm	ROLLYNRG 7 ½	1	50,00€

# PADS EN NYLON

## PORTE PADS



CODE	Ø		MODÈLE	PRIX
40.1110.00	255 mm	(Pour pad de 10")	FR 30 D 50 (*)	93,00€
40.1008.00	355 mm	(Pour pad de 15")	ROYAL 15	199,00€
40.1007.00	420 mm	(Pour pad de 17")	FR 30 SM 45	209,00€
40.1003.01	485 mm	(Pour pad de 20")	RUSH - REXA	239,00€

(\*) Deux porte pads doivent être utilisées simultanément pour les modèles indiqués

## PADS BLANCS



### VERY SOFT

Indiqué pour le polissage à sec des sols protégés.

CODE	Ø	MODÈLE	PCS.	PRIX
NP10-WH	10" - 255 mm	FR 30 D 50 (*)	5	59,00€
NP15-WH	15" - 380 mm	ROYAL 15	5	102,00€
NP17-WH	17" - 430 mm	FR 30 SM 45	5	112,00€
NP20-WH	20" - 505 mm	RUSH - REXA	5	155,00€

(\*) Deux pads doivent être utilisées simultanément pour les modèles indiqués

## PADS ROUGES



### MEDIUM SOFT

Indiqué pour le nettoyage par injection (entretien régulier).

CODE	Ø	MODÈLE	PCS.	PRIX
NP10-RE	10" - 255 mm	FR 30 D 50 (*)	5	59,00€
NP15-RE	15" - 380 mm	ROYAL 15	5	102,00€
NP17-RE	17" - 430 mm	FR 30 SM 45	5	112,00€
NP20-RE	20" - 505 mm	RUSH - REXA	5	155,00€

(\*) Deux pads doivent être utilisées simultanément pour les modèles indiqués

## PADS VERTS



### MEDIUM HARD

Indiqué pour la déprotection partielle humide de surfaces dures non protégées, pour la préparation des surfaces dures au nouvel enduit et pour la déprotection du linoléum ou de surfaces vinyles.

CODE	Ø	MODÈLE	PCS.	PRIX
NP10-GR	10" - 255 mm	FR 30 D 50 (*)	5	59,00€
NP15-GR	15" - 380 mm	ROYAL 15	5	102,00€
NP17-GR	17" - 430 mm	FR 30 SM 45	5	112,00€
NP20-GR	20" - 505 mm	RUSH - REXA	5	155,00€

(\*) Deux pads doivent être utilisées simultanément pour les modèles indiqués

## PADS MARRONS



### HARD

Indiqué pour la déprotection à sec de sols protégés tout comme pour la déprotection humide.

CODE	Ø	MODÈLE	PCS.	PRIX
NP10-BR	10" - 255 mm	FR 30 D 50 (*)	5	59,00€
NP17-BR	17" - 430 mm	FR 30 SM 45	5	112,00€
NP20-BR	20" - 505 mm	RUSH - REXA	5	155,00€

(\*) Deux pads doivent être utilisées simultanément pour les modèles indiqués

## PADS NOIRS



### VERY HARD

Indiqué pour la déprotection humide totale de surfaces dures. Utilisable également pour les tâches lourdes de nettoyage sur ciment et sols industriels.

CODE	Ø	MODÈLE	PCS.	PRIX
NP10-BL	10" - 255 mm	FR 30 D 50 (*)	5	59,00€
NP17-BL	17" - 430 mm	FR 30 SM 45	5	112,00€
NP20-BL	20" - 505 mm	RUSH - REXA	5	155,00€

(\*) Deux pads doivent être utilisées simultanément pour les modèles indiqués

## PAD MICROFIBRE



Indiqué pour laver et polir les surfaces structurées (irrégulières ou poreuses) ou délicates (bois et parquet), non abrasif il apporte une brillance moyenne.

CODE	Ø	MODÈLE	PCS.	PRIX
06-210-00	13" - 330 mm	ROYAL 15	1	50,00€
06-230-00	17" - 430 mm	FR 30 SM 45	1	69,00€
06-405-00	20" - 505 mm	RUSH - REXA	1	109,00€

## SYSTÈME D'ESSUYAGE

### LAMES EN CAOUTCHOUC POUR LE SYSTÈME D'ESSUYAGE



CODE		MODÈLE	PRIX
39.0168.00	Lèvres en caoutchouc avant (polyuréthane)	ROLLY NRG 7 ½	20,00€
39.0169.00	Lèvres en caoutchouc arrière (polyuréthane)	ROLLY NRG 7 ½	30,00€
96.0084.00	Ensemble de caoutchoucs pour le système d'essuyage en polyuréthane (avant/arrière)	ROLLY NRG 7 ½	40,00€
39.0196.00	Lèvres en caoutchouc avant (para)	ROLLY NRG 7 ½	20,00€
39.0197.00	Lèvres en caoutchouc arrière (para)	ROLLY NRG 7 ½	30,00€
96.0085.00	Ensemble de caoutchoucs pour le système d'essuyage en para (avant/arrière)	ROLLY NRG 7 ½	39,00€
39.0282.00	Lèvres en caoutchouc avant (para)	ROYAL 15	30,00€
39.0283.00	Lèvres en caoutchouc arrière (para)	ROYAL 15	30,00€
96.0218.00	Ensemble de caoutchoucs pour le système d'essuyage en para (avant/arrière)	ROYAL 15	39,00€
39.0282.01	Lèvres en caoutchouc avant (polyuréthane)	ROYAL 15	30,00€
39.0283.01	Lèvres en caoutchouc arrière (polyuréthane)	ROYAL 15	30,00€
96.0218.01	Ensemble de caoutchoucs pour le système d'essuyage en polyuréthane (avant/arrière)	ROYAL 15	49,00€
39.0180.01	Lèvres en caoutchouc avant (gomme naturel)	FR 30	40,00€
39.0130.01	Lèvres en caoutchouc arrière (gomme naturel)	FR 30	50,00€
96.0159.00	Ensemble de caoutchoucs pour le système d'essuyage en gomme naturel (avant/arrière)	FR 30	78,00€
39.0182.00	Lèvres en caoutchouc avant (polyuréthane)	FR 30	61,00€
39.0132.00	Lèvres en caoutchouc arrière (polyuréthane)	FR 30	81,00€
96.0011.00	Ensemble de caoutchoucs pour le groupe d'essuyage en polyuréthane (avant/arrière)	FR 30	125,00€
96.0228.00	Ensemble de caoutchoucs pour le système d'essuyage en gomme naturel (avant/arrière)	RUSH	102,00€
96.0228.01	Ensemble de caoutchoucs pour le groupe d'essuyage en polyuréthane (avant/arrière)	RUSH REXA	112,00€
96.0091.01	Ensemble de caoutchoucs pour le système d'essuyage en gomme naturel (avant/arrière)	REXA	102,00€

## ALIMENTATION

### CÂBLE



CODE		MODÈLE	PRIX
22.0509.00	Kit valise alimentateur électrique 230V (22.0570.00 Valise alimentateur électrique + 34.0529.00 Câble 15 m)	ROLLY NRG 7½	679,00€

### BATTERIES



CODE		MODÈLE	PRIX
22.0508.00	Valise pour batteries Lithium 24V 280Ah	ROLLY NRG 7 ½ - 11	1079,00€
22.0508.01	Valise pour batteries Lithium 24V 560Ah	ROLLY NRG 7 ½ - 11	1749,00€
18.0107.00	Batterie Lithium 24V 312 Ah	ROYAL 15 M 38 Lithium	909,00€
18.0108.00	Batterie Lithium 24V 547Ah	ROYAL 15 M 38 Lithium PLUS	1235,00€
18.0025.00	Batterie 12 V 50 Ah Gel	FR 30	429,00€
18002600	Set 2 batteries 12 V 50 Ah Gel	FR 30	819,00€
18.0003.00	Batterie 12 V 76 Ah Gel	REXA	555,00€
18.0000.00	Set 2 batteries 12 V 76 Ah Gel	REXA	1429,00€
18.0112.00	Batterie Lithium 24V 100 Ah	RUSH	1859,00€

### CHARGEURS



CODE		MODÈLE	PRIX
22.0619.00	Chargeur de batterie externe 24 V 5 A	ROLLY NRG 7 ½	339,00€
22.0619.01	Chargeur de batterie externe 24 V 10 A	ROLLY NRG 7 ½	515,00€
96.0223.00	Chargeur de batterie à bord 24V 5A	ROYAL 15 M 38 Lithium	505,00€
96.0224.00	Chargeur de batterie à bord 24V 9A	ROYAL 15 M 38 Lithium PLUS	615,00€
22.0623.00	Chargeur de batterie à bord 24 V 9 A	FR 30	439,00€
22.0875.00	Chargeur de batterie à bord 24 V 11 A	REXA	469,00€
18.0113.00	Chargeur de batterie à bord 24 V 13 A	RUSH	555,00€





**GHIBLI**  
FEEL THE PRO



**Ghibli BV**  
Z5 Mollem 442, B-1730 Asse  
[www.ghibli.be](http://www.ghibli.be) - [info@ghibli.be](mailto:info@ghibli.be)

**riello** cleaning machines  
ITALIAN MANUFACTURING INDUSTRY



ISO 9001



ENVIRONMENTAL  
MANAGEMENT SYSTEM  
REG. 1001/2015



100% Made in Italy

Toutes les données et textes sont sans engagement de notre part, sous réserve de modifications techniques et de prix.  
Recupel et Bebat non inclus. Prix en euros, hors TVA. Pour des informations actualisées, voir le catalogue en ligne [www.ghible.be](http://www.ghible.be)