

4 neue Astsägen
**WENIGER KRAFT,
MEHR KONTROLLE**

Wir haben was gegen
Eis und Schnee
**SCHNEEFÄSEN &
CO. – PRAKTISCHE
HELPER FÜR DIE
WINTERSAISON**

Großer Test
**WELCHER MÄHER-TYP
SIND SIE?**

Ein ganzes Jahr lang –
Monat für Monat
**VIELE PRAKTISCHE
GARTENTIPPS**

**NEU: 72V Akkumäher
AKKU-POWER
OHNE ENDE**

Aufsitzen und los!
**NEU: SCOOTER
HYDRO –
VIEL VERGNÜGEN
BEIM MÄHEN**

NEU



**Noch mehr Freude
an Ihrem Garten**

WOLF  **Garten**

GARTENJAHR 2016

Alles für ein blühendes 2016

Ein neues Jahr ist wie ein leeres Buch. Es hat lauter unbeschriebene Blätter und wartet nur darauf, gefüllt zu werden. Zum Beispiel mit „Episoden“ aus Ihrem Garten. Setzen Sie Ihre guten Vorsätze einfach in den nächsten zwölf Monaten um und lassen Sie Ihre Ideen sprießen. WOLF-Garten hilft Ihnen dabei.



Damit auch alles gelingt, was Sie sich für Ihren Garten vorgenommen haben, vertrauen Sie einem erfahrenen Partner: WOLF-Garten. Dabei geben wir Ihnen nicht nur innovative, durchdachte Systeme und praktische Geräte an die Hand, sondern stehen Ihnen auch mit unserer jahrzehntelangen Erfahrung zur Seite.

Aus diesem Grund ist der Katalog weit mehr als eine Auflistung von Produkten aus dem reichhaltigen WOLF-Garten-Sortiment. Er ist ein Kompendium, das Sie durch jede Jahreszeit führt: mit vielen saisonalen Tipps, praktischen Hinweisen, anschaulichen Anleitungen, nützlichen Produktbeschreibungen sowie einem kleinen Garten-ABC.

Denn auch in puncto Garten gilt: Man muss nicht alles wissen, aber wissen, wo es steht – hier in Ihrem WOLF-Garten-Kompendium für das Jahr 2016.

Viel Erfolg und 366 Tage lang Freude an Ihrem Garten wünscht Ihr WOLF-Garten-Team

Viel Neues von WOLF-Garten:



- › Die 72V LI-ION-Akkurasenmäher bieten Ihnen kraftvollen Komfort ohne Kabel » **Seiten 28 – 29**
- › Der Aufsitzmäher Scooter Hydro verbindet Rasenmähen mit Fahrspaß » **Seiten 36 – 37**
- › Neues im Saatgut-Sortiment lässt Ihren Rasen noch schöner sprießen » **Seiten 50 – 51**
- › Die neuen Astsägen sorgen für maximale Kontrolle bei optimaler Kraftübertragung » **Seite 62 + 65**

Im Katalog werden zur Übersicht die folgenden Abkürzungen verwendet:

* Unverbindliche Preisempfehlung des Herstellers

Emissions- / Vibrationswerte:


a) Hand-Arm-Schwingungen (K-Faktor) / b) Körper-Schwingungen (K-Faktor) / c) Geräuschpegel (LpA- / LwA- / LwAg-dB)



Gartentipps für den Frühling	6 – 7
Bodenbearbeitung	8 – 9
multi-star® – das modulare Gartengeräte-System	10 – 11
Frühjahrsputz mit multi-star®	12
multi-star® – Mini-Serie Handgeräte	13
Kultivator	14
Vertikutieren im Frühling	15
Rasen-Neuanlage	16 – 17
Frühjahrsschnitt	18
Handschuhe	19



Gartentipps für den Sommer	22 – 23
Rasenpflege	24 – 25
Finden Sie den perfekten Rasenmäher	26 – 27
Die neuen 72V Akkumäher	28 – 29
Elektroasenmäher	30 – 32
Spindelrasenmäher	33
Benzinrasenmäher	34 – 35
Aufsitzrasenmäher	36 – 37
Rasentraktoren und Zubehör	38 – 41
Roboterrasenmäher	42 – 43
Handgrasscheren	44
Akkuscheren	45
Trimmer	46 – 47
Unkrautentfernung	48
Sommerschnitt	49
Rasen-Nachsaat und Dünger	50 – 51
Gartenscheren	52 – 53



Gartentipps für den Herbst	56 – 57
Gehölzschnitt	58
Astscheren	59
Heckenscheren	60 – 61
Astsägen	62
Baumpfleger ohne Leiter	63 – 65
Kettensägen	66
Häcksler	67
Laubrechen	68
Laubbläser	69
36V Akkusystem	70
Bodenbearbeitung	71
Rasenpflege im Herbst	72 – 73
Vertikutieren	74 – 75



Gartentipps für den Winter	78 – 79
multi-star® im Winter	80
Schneewanne / Universalstreuer	81
Schneefräsen	82 – 83
Winterzubehör für Rasentraktoren	84
Gerätewartung	85
Winterschnitt	86
Garantiehinweise	87
Kleines ABC des Gartens	88 – 90
Kalender	91

FRÜHLING

Bringen Sie Ihren Garten zum Sprießen

Endlich ist es so weit: Während die letzten Spuren des Winters schnell Schnee von gestern sind, recken sich die ersten Frühblüher bereits ganz leicht aus der Erde. Krokusse, Osterglocken und Forsythien leuchten Ihnen in strahlenden Farben entgegen. Eine Pflanze nach der anderen erwacht aus ihrem Winterschlaf. „Grünes Licht“ für Sie, um mit der Gartenarbeit zu beginnen.

Als Gartenfreund juckt es Ihnen sicher schon in den Fingern, selbst Hand anzulegen und Ihre Wunschvorstellungen aufblühen zu sehen. Na, dann warten Sie nicht lange und holen Sie jetzt Ihre Geräte aus Schuppen und Keller. Fangen Sie schon mal an – mit Pflanzen, Säen, Schneiden, Düngen und auch Gießen.

Gartenpflege mit System

WOLF-Garten hat für alle jetzt anfallenden Arbeiten genau das Richtige für Sie: Das modulare multi-star® System mit diversen Gerüstteilen und unterschiedlichen Aufsätzen. Mit einem „Click“ bringen Sie einfach die passenden Werkzeuge an, die Sie gerade brauchen. Einfacher und cleverer geht's nicht. Wir wünschen Ihnen viel Freude dabei, die Frühlingsgefühle Ihres Gartens zu wecken.



Gartentipps für den Frühling

Im März

Rasen vertikutieren

Um Ihrem Rasen ein ungehindertes Erwachen im Frühling zu ermöglichen, gilt es jetzt, Moos, Rasenfilz und alte Mährückstände zu entfernen. Mähen Sie den Rasen vorher noch einmal – und ritzen Sie erst dann die trockene Grasnarbe mit dem Vertikutierer höchstens drei Millimeter tief ein. Am besten ziehen Sie das Gerät einmal quer, einmal längs über die Rasenfläche. So beseitigen Sie auch starken Filz und Unkraut.

Rosen fit machen

Schneiden Sie alle Rosen, die öfter im Jahr blühen, kräftig zurück, damit sie später rechtzeitig in voller Blüte stehen. Dazu entfernen Sie zunächst die abgestorbenen Triebe kurz über dem Boden, dann die ältesten und schwächsten, und lassen 3 bis 5 kräftige Knospen zurück. Jetzt noch schnell auf ca. 25 cm Länge kürzen und abschließend mit Langzeitdünger gut versorgen. Im Sommer blüht Ihnen was!

Bäume und Sträucher umpflanzen

Warten Sie nicht länger als bis März. Denn sommergrüne Bäume und Sträucher können Sie am besten in einer Periode umpflanzen, in der es nachts friert, der Boden jedoch nicht mehr gefroren ist. Stechen Sie rund um den Wurzelballen einen kleinen Graben aus und warten die Nacht ab. Der Frost lässt den Wurzelballen leicht gefrieren, so dass er Ihnen beim Ausgraben nicht auseinanderfällt. Pflanzen Sie danach die Gehölze sofort in die vorgesehene Stelle ein.

Im April

Rasen düngen

Damit Ihr Rasen nach der strapaziösen Winterzeit bald wieder sein schönstes Grün zeigt, versorgen Sie die Gräser am Anfang des Monats mit ausreichend Nährstoffen. Verwenden Sie dazu am besten einen Rasendünger mit viel Stickstoff. Dank der kräftigeren Sonne und steigenden Temperaturen fängt die Rasenpflanze schnell an, wieder zu wachsen.

Pflanzen setzen

Jetzt ist die richtige Zeit, um Stauden und Einjährige zu pflanzen. Graben Sie ein genügend großes Pflanzloch und geben Sie etwas Kompost hinein, damit die neuen Pflanzen gleich gut versorgt werden. Danach die Wurzeln vor dem Setzen in Wasser einweichen und vorsichtig auflockern. Abschließend füllen Sie das Pflanzloch mit Erde auf, drücken die Oberfläche etwas an und gießen die Pflanze.

Triebe pinzieren

Viele Pflanzen wachsen am Anfang erst mal gerade nach oben, ohne sich groß zu verzweigen. Damit Sie später z. B. schöne buschige Sommerblumen mit möglichst vielen Blüten erhalten, schneiden Sie die Spitze der Triebe mit einer Gartenschere ab. Durch das sogenannte „Pinzieren“ regen Sie die Pflanze dazu an, Seitentriebe zu entwickeln.

Im Mai

Sträucher und Hecken in Form bringen

Stutzen Sie Ihr Gehölz einmal jedes Jahr, damit es in Form bleibt und dicht sowie gleichmäßig wächst. Junge Hecken vertragen sogar zweimal jährlich einen Formschnitt. Entfernen Sie alte Zweige direkt am Pflanzenansatz, damit jüngere Triebe schnell wachsen. Führen Sie Ihre Heckenschere lieber mit beiden Händen, damit schneiden Sie präziser.

Frischen Rasen mähen

Haben Sie einen neuen Rasen ausgesät, kann er bereits nach ein paar Wochen bis zu 10 cm hoch stehen. Dann mähen Sie ihn zunächst einmal auf bis zu 5 cm Länge. Gut zwei Wochen später stellen Sie Ihren Rasenmäher auf bis zu 3,5 cm Schnitthöhe ein. Danach können Sie Ihren neuen Rasen regelmäßig mähen.

Rindenmulch verteilen

Wenn sich der Boden erwärmt hat und die schlimmste Schneckenzeit vorbei ist, beginnen Sie, eine Mulchschicht auf Ihre Beete zu bringen. Verwenden Sie dazu Rasenschnitt, Holzhäcksel, Stroh oder Rindenumus. Streuen Sie genügend Hornspäne aus, um den Zersetzungsprozess zu unterstützen, bevor Sie den Boden abdecken. Bringen Sie dann den Mulch flach auf und erneuern Sie regelmäßig die Schicht.

Bodenbearbeitung

Die Grundlage für Ihren Traumgarten

Nehmen Sie sich ab Februar regelmäßig Zeit für Ihren Garten und Sie werden das ganze Jahr belohnt.

Mit den Aufsätzen und Stielen aus dem multi-star® System wird die Bodenbearbeitung kinderleicht.

	Feb.	März	April	Mai	Juni	Juli	Aug.	Sept.	Okt.	
1. Aufreißen	■									
2. Krümeln	■									
3. Säen & Setzen		■								
4. Lockern	■									
5. Düngen		■			■			■		
6. Jäten	■									

Dunklere Färbung = Hauptsaison für diese Arbeiten

UNSER PRAXIS-TIPP FÜR SIE: PH-WERT TESTEN

Das geht ganz einfach mit einem Test-Set aus dem Gartenmarkt: Rosen z. B. mögen einen pH-Wert von 5,5 bis 7,0. Rhododendren gedeihen zwischen 4,2 und 5,5 richtig schön.

Welchen Bodentyp hat Ihr Garten?




Leichter Sandboden
Gut für Sie! Er ist feinkörnig, leicht und wasserdurchlässig. Sie können ihn ohne viel Kraft

„beackern“. Arbeiten Sie etwas Humus ein und wässern Sie regelmäßig, dann wird er Ihnen viel Freude bereiten.



Schwerer Tonboden
Schwierig! Neigt zur Krustenbildung, wenn er austrocknet. Wasser dringt nur langsam

ein, Wurzeln und Gärtner müssen sich eher mühsam durchkämpfen. Arbeiten Sie jetzt Sand ein und lockern Sie den Boden gut, das verbessert seine Qualität enorm.



Mittelschwerer Lehmboden
Glück gehabt! Er besteht aus einem guten Mix aus Ton und Sand, gibt Wurzeln

guten Halt und nimmt Luft sowie Wasser schnell auf. Vor allem: Sie können ihn leicht bearbeiten.

1. Aufreißen



Nach dem Winter ist der Boden dankbar, wenn Sie die oberste Kruste aufreißen. Luft und Wasser können so wieder gut eindringen.

multi-star® Krümmerjäter (iE-M)

Mit den drei scharfen, gehärteten Scharen lockern und lüften Sie verdichtete Erde ganz leicht – mit Ziehen statt Hacken. Fürs Jäten einfach umdrehen.

multi-star® Grubber (BA-M)

Mit dem Grubber geht Ihnen das Aufreißen auch in steinigem Boden wurzelschonend von der Hand.

2. Krümeln



Nur fein gekrümelte Erde bietet optimale Voraussetzungen. Die lockere Schicht hält Feuchtigkeit im Boden und gibt feinen Wurzeln von Saatgut und Jungpflanzen Halt.

multi-star® Bügelrechen (DO-M 40)

Der Bügelrechen kann beim Krümeln für beide Funktionen verwendet werden: erst mit Stahlzinken auflockern, dann umdrehen und Boden mit dem Bügel glätten.

multi-star® Gartenfräse (DA-S)

Leichte und harte Böden lockern, feinkrümeln und jäten – das gelingt Ihnen damit mühelos. Das spart Zeit bei großen Flächen.

3. Säen & Setzen



Säen und Pflanzen ist der schöpferische Teil der Gartenarbeit. Achten Sie dabei immer auf die richtigen Abstände, damit Ihre Pflanzen optimal wachsen.

multi-star® Särolle (EA-M)

Bequem und zeitsparend Saatgut in verschiedenen Größen säen – mit dieser Särolle geht Ihnen kein Korn verloren.

multi-star® Schaufel (LU-SM)

Ob als Handgerät oder auf einem der Stiele: Mit dieser Schaufel pflanzen Sie auch in schwerem Boden leicht.

4. Lockern



Bis zur Ernte braucht der Boden regelmäßige Lockerungsübungen, damit er atmen kann und die junge Saat mit Nährstoffen versorgt ist.


multi-star® Lüfter (Bi-M)

Mit dem schmalen Lüfter aus gehärtetem Stahl lockern und lüften Sie mühelos sogar engste Beetreihen.

multi-star® Doppelhacke (iM-M)

Ein Gerät für drei Aufgaben: lockern, häufeln und Furchen ziehen.

5. Düngen



Wachstum braucht Energie. Mit Dünger geben Sie dem Boden die Kraft zurück, die er für die Versorgung der Pflanzen braucht.

UNSER PRAXIS-TIPP FÜR SIE: BODEN ANALYSIEREN

Stickstoff, Phosphor, Kalium? Welche und wie viele Nährstoffe braucht mein Boden eigentlich? Das erfahren Sie am besten durch eine Bodenanalyse. Ihr Gartenmarkt weiß Rat.

6. Jäten



Unkrautjäten ist die ideale Tätigkeit, um Stress abzubauen. Das gelingt Ihnen noch effektiver mit den multi-star® Geräten.

multi-star® Ziehhacke (HU-M 10)

Mit der schmalen Ziehhacke kriegen Sie eng bewachsene Beete im mühelos sauber. Dank extra scharfer Wechselklinge bleibt nichts stehen, was es nicht soll.

multi-star® Schuffel (GS-M 16)

Der ideale Unkrauteliminator für leichte Böden.



multi-star® – das modulare Gartengeräte-System

Wenn es einmal „Click“ gemacht hat, dann für immer

Sie glauben an Liebe auf den ersten Blick? Wir glauben sogar an ewige Treue nach dem ersten „Click“. WOLF-Garten revolutionierte 1982 die Gartenwelt mit multi-star®, dem modularen Gartengeräte-System. Und seitdem möchten zufriedene Gärtner nichts anderes mehr in ihrem Haushalt haben.

multi-star® – ein System für Garten, Haus und Hof

Im Prinzip ist das multi-star® System so aufgebaut, dass Sie über eine Grundausstattung von Stielen in verschiedenen Arbeitslängen verfügen, an die diverse Geräteköpfe geklickt werden können. Wie zum Beispiel eine Vielzahl an Bodenbearbeitungsgeräten, Baumpflegeprodukten oder Reinigungsgeräten sowie Teichkescher. multi-star® gibt es auch im Mini-Format für die praktische Balkon- und Grabbpflege und sogar als Eiskratzer und Schneeschaukeln. Außerdem spart das System viel Platz beim Aufbewahren: Durch die Fülle an Möglichkeiten haben Sie mit einem Griff immer das optimale Gerät zur Hand.

IHRE VORTEILE

- › einfacher, schneller Wechsel der Geräteköpfe per „Click“
- › langlebige Produkte in WOLF-Garten-Markenqualität mit zahlreichen praktischen Details, die Ihnen die Gartenarbeit erleichtern
- › sichere und feste Geräte-Stiel-Verbindung
- › durchdachte Geräteköpfe für eine leichte Handhabung
- › Stiele in unterschiedlichen Längen passend zu Ihrer Körpergröße
- › rüchenschonendes Arbeiten dank optimalem Arbeitswinkel der Geräte kombiniert mit dem richtigen Stiel
- › geringere Unfallgefahr durch Verlängerungsmöglichkeiten der Geräte, die bei einigen Arbeiten eine Leiter überflüssig machen
- › jahrzehntelang bewährtes System mit zahlreichen Auszeichnungen durch Verbraucher und Wissenschaftler, optimiert in Forschung und Praxis

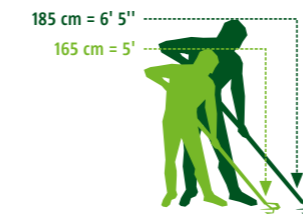

8 Stiel-Typen für jede Größe und Tätigkeit

Über 70 Aufsätze können Sie mit acht verschiedenen Stiel-Typen kombinieren, entwickelt für unterschiedlichste Anwendungen. Einige Stiele gibt es in mehreren Längen – eben für jede Körpergröße die ergonomisch richtige Griffhöhe.

- 1 › Handgriff (15 cm)
- 2 › Kleingeräte-Griff (25 cm)
- 3 › Alu-Kurzstiel (35 cm)
- 4 › Aluminium-Stiel (in 118 cm + 144 cm)
- 5 › Hochwertiger Aluminium-Universal-Stiel (in 140 cm + 150 cm)
- 6 › Eschen-Holzstiel (in 140 cm + 150 cm + 170 cm)
- 7 › Aluminium-D-Stiel für stoßend geführte Geräte (85 cm + 120 cm)
- 8 › Vario-Stiel mit Teleskopfunktion (bis 150 cm, 300 cm und 400 cm)



KOMBINIERBAR MIT ÜBER 70 AUFSÄTZEN – WIE Z. B.:



multi-star® meint es gut mit Ihrem Rücken

Bei den meisten Menschen zwickt und zwackt es schon mal im Rücken. Damit erinnert er uns an eine gute Haltung. Das multi-star® System unterstützt Sie mit unterschiedlichen Stiellängen, auch beim Gärtnern aufrecht und entspannt zu bleiben. Alle Bodenbearbeitungsgeräte sind nach einem speziellen Präzisionsarbeitswinkel ausgerichtet, durch den Sie sich kraftsparend und mit gleichmäßiger Arbeitstiefe im Garten bewegen können.



Ordnung mit System

WOLF-Garten hat den Systemgedanken zu Ende gedacht: Zu multi-star® gehört die Ordnungsschiene (UM-M) mit vier Gerätehaltern auf 80 cm Breite.

AUSGEZEICHNETE QUALITÄT IST DAS BESTE ARGUMENT

Hochwertige Materialien, exzellente Verarbeitung und innovative Perfektion – mit einem multi-star® Gerät kaufen Sie Qualität „Made in Germany“. Darauf geben wir Ihnen unsere Garantie über 10 Jahre: auf multi-star®, multi-star® Mini, multi-star® Baumpflege ohne Leiter, Kleingeräte und alle manuell geführten Scheren (ausgenommen Verschleißteile).



multi-star® – Reinigungsgeräte

Frühjahrsputz mit multi-star®

click
SYSTEM

WOLF-Garten bietet Ihnen Nützliches auch für andere wichtige Bereiche: So gibt es bei multi-star® genau die Geräteköpfe, die Sie zum Fegen, Schrubben und Fensterreinigen brauchen. Einfach nach Bedarf an die unterschiedlichen Stiele anklicken: an einen Handgriff genauso wie an einen 4m-Vario-Teleskopstiel. Damit sind Winterstaub, Spinnweben und Fensterschlieren schnell beseitigt – und Sie können die Frühlingssonne genießen.

Fegen, schrubben & abziehen:
Ganz schnell Dreck weg

multi-star® Outdoor-Kehrschaufel (BK-M)
Ergonomisch Schmutz entsorgen: Mit dem stufenlos verstellbaren Gelenkmechanismus halten Sie die Kehrschaufel bei jeder Stiellänge im richtigen Winkel.



multi-star® Winkelbesen (BW 25 M)
Lästige Spinnweben vertreiben Sie mit diesem Winkelbesen aus jeder Nische. Dank des individuell einstellbaren Arbeitswinkels können Sie Haus- und Zimmerecken mühelos säubern.



multi-star® Großflächenschrubber (BS 40 M)
Ohne Moos mehr los! Kein Problem dank des Terrassenschrubbers mit kurzen, harten Borsten und solidem Kunststoffkorpus.

Fenster putzen:
Hallo Sonne, da bist Du ja!

multi-star® Fensterwischer (EW-M)
Wintergarten und Gewächshaus bekommen Sie mit dem Fensterwischer ruck, zuck sauber. Der Vario-Stiel ist bis 5,30 m Höhe einsetzbar. Verstellbarer Arbeitswinkel und waschbares Vlies erleichtern Ihnen die Arbeit.



multi-star® Abzieher (FW-M)
Streifenfreie Durchsicht erzielen Sie mit dem Abzieher – in Kombination mit dem Vario-Stiel (ZM-V 4) sogar in 5,30 m Höhe.



Mosquito-Reiniger
Damit werden auch die Fenster von Auto und Wohnmobil mühelos sauber. Das Reinigungspad können Sie dank Klettverschluss leicht wechseln, der kleine, integrierte Wassertank fasst ca. 150 ml. Als Zubehör bietet sich der Funktionsverlängerungsstiel in 90 cm Länge an.

multi-star® – Mini-Serie Handgeräte

Klein, aber fein!

Um Ihre kleinen Lieblingsplätze zu pflegen, brauchen Sie keinen 3-Meter-Vario-Stiel. Besser einen leichten, Ihrer Handform angepassten multi-star® Kurzstiel und praktische Geräteköpfe aus der Mini-Serie.

WOLF-Garten hat für Terrassen, dicht bepflanzte Beete, kleine Vorgärten und zur Grabpflege drei Stiele im Programm, die Sie mit allen Geräten der Mini-Serie bestücken können:

- › praktischer Handstiel (ZM 02)
- › ergonomischer Kleingeräte-Stiel (ZM 30)
- › leichter Alu-Kurzstiel (ZM 04)



Fix und fertig für das Gartenjahr

Sie haben nur einen kleinen Garten, eine Terrasse, einen Balkon oder suchen etwas zur gelegentlichen Grabpflege? Sie brauchen auch keine unterschiedlichen Stiele, sondern ein Sortiment der gängigsten Handgeräte? Wunderbar – dann ist die Premium Kleingeräte-Serie wie für Sie gemacht!

Alles im Griff!

Mit der speziellen WOLF-Garten Griff-Technologie bringt Ihnen das Gärtnern Freude statt Blasen oder Schwielen.

Die Fingerkontur schützt und verteilt die Kraft gleichmäßig. Der Griff liegt durch die bauchige Form gut in Ihrer Hand.



MULTI-STAR® MINI-SETS



LJ-M / ZM 30



LD-M / ZM 30



LN-M / ZM 30



Kultivator

Ihr Assistent im Garten

Nach einer langen Arbeitswoche am Samstag ein großes Gemüsebeet oder eine künftige Rasenfläche zu lockern und zu krümeln, ist nicht immer ein Vergnügen. Mit dem WOLF-Garten Kultivator C 30 E schon.

Denn mit seinem Elektromotor geht Ihnen die notwendige Bodenbearbeitung so einfach von der Hand wie Rasenmähen. Und leicht ist er oben drein, so dass Sie ihn auch mühelos und locker die Kellertreppe hochtragen können. Eine Investition, über die Sie sich jedes Jahr aufs Neue freuen!



Mehr Komfort beim Lockern & Krümeln

Der WOLF-Garten Kultivator C 30 E macht die Bodenkultivierung ganz bequem für Sie:

- › leichte und wendige Alternative zu Spaten und Rechen
- › einfache Handhabung wie ein Rasenmäher
- › 30 cm Arbeitsbreite
- › minimale Vibrationen
- › ergonomischer Klappgriff mit Softgrip-Polsterung
- › Getriebe aus Vollmetall
- › stabile Abdeckbleche aus Metall für mehr Sicherheit
- › 4 selbstschärfende Hacksterne
- › extra leicht: nur 13 kg
- › leistungsstarker Motor
- › Pflanzenschutzschild

a) 8,0 / 1,5 m/s², c) 88 / 98 / 100



Auf alle motorisierten Gartengeräte gewähren wir Ihnen eine 3-Jahres-Garantie. Mehr dazu finden Sie auf Seite 87.

Vertikutieren im Frühling

Wellnesskur für Ihren Rasen

Versierte Rasenfreunde schwören auf die rasenreinigende Wirkung des Vertikutierens. Ein besseres Verfahren, mit dem Sie Rasenfilz aus abgestorbenen Pflanzenresten und Schnittgut sowie Moos und flachwurzelnendes Unkraut loswerden, gibt es jedenfalls nicht. Die ideale Zeit zum Vertikutieren sind die Monate April und Mai. Bei starker Filzanhäufung können Sie im August und September noch einmal nachvertikutieren. Aber dazu später mehr – auf Seite 74.

Vertikutieren in wenigen Schritten



DÜNGEN

Vor dem Vertikutieren sollte Ihr Rasen sich zunächst einmal regenerieren. Streuen Sie daher, wenn es draußen zu blühen anfängt, einen hochwertigen WOLF-Garten Rasendünger aus, so dass die ausgehungerten und vom Winter gestressten Gräser gestärkt wachsen können. Wenn die Mähaison beginnt, mähen Sie Ihren Rasen zunächst zwei- bis dreimal, bevor Sie erstmals vertikutieren.

EINFACH UND WIRKUNGSVOLL – DAS VERTIKUTIERPRINZIP

Eine rotierende Walze schneidet den Boden an der Oberfläche ein, um Verfilzungen, Moose und Unkrautwurzeln zu lösen.

Das abgestorbene organische Material wird entweder im Fangkorb gesammelt oder im Nachgang mit einem Rechen von der Rasenoberfläche entfernt. So bekommen die Gräser wieder Luft zum Atmen und Wasser zum Wachsen.

Nach dem Vertikutieren versorgen Sie am besten den Rasen mit Nährstoffen, damit er sich schneller erholt und kräftig entwickelt.



VERTIKUTIEREN

Der Rasen wird nun gründlich – idealerweise mehrmals – in Längs- und Querrichtung vertikutiert. Achten Sie stets darauf, dass die Messer den Boden nur leicht berühren, um ihn nicht aufzuschlitzen. Übrigens, zu tiefes Vertikutieren schädigt die Rasenwurzeln und verschleißt den Vertikutierer. Führen Sie daher das Gerät immer zügig über die Fläche.



NACHSÄEN

Nach der Bearbeitung der Fläche können Sie kleinere Korrekturen an der Bodenoberfläche vornehmen, indem Sie Oberboden auf- oder abtragen, wo es erforderlich ist. Kleinere Lücken durch das Vertikutieren schließen sich von selbst. Größere, flächige Lücken schließen Sie problemlos und schnell mit WOLF-Garten „Turbo-Nachsaat“ (siehe S. 51). Am gleichmäßigsten geht das mit einem Streuwagen oder einem Handstreuer von WOLF-Garten (siehe S. 17) oder mit LR 30 im praktischen Streubeutel.

NEU



VERTIKUTIER-MIX 4 IN 1

Machen Sie sich die Rasenpflege leicht. Mit dem neuen 4 in 1-Mix sorgen Sie für Nachsaat und zuverlässiges Keimen, verbessern den Boden und düngen ihn in einem einzigen Arbeitsgang!



Rasen-Neuanlage

Rasen gut, alles gut

Einen schönen dichten, sattgrünen Rasen anzulegen, ist eine Wissenschaft für sich. Damit Sie sich das Studium der „Rasen-Neuanlage“ sparen können, finden Sie hier auf zwei Seiten alle wichtigen Infos, wie auch Ihnen ein Traumrasen gelingt.

Auf das Saatgut kommt es an

Rasensamen sind nicht gleich Rasensamen. Der WOLF-Garten Premium-Rasen hat beispielsweise 100.000 Triebe je Quadratmeter – gängiges Billigsaatgut nur durchschnittlich 20.000. Schon klar, warum die Rasenpflänzchen aus dem Supermarkt immer so mager aussehen. Da können Sie noch so viel mähen, vertikutieren, düngen und wässern. Zudem machen Rasenpflanzen, die auf Höhenwachstum getrimmt sind, wesentlich mehr Arbeit beim Mähen und Grasesorgen als Sorten, die in die Breite wachsen. Also: Greifen Sie lieber zum hochwertigen Saatgut von WOLF-Garten. Ihr Rasen wird es Ihnen danken.



„TROCKEN-RASEN PREMIUM“

Ein hochwertiges Saatgut hat seinen Preis. Aber Ihre Investition macht sich über viele Sommer bezahlt. Zum Beispiel in einen äußerst hitze- und trockenverträglichen Premium-Rasen, der rein natürlich aus wasserspeichernden und tief wurzelnden Rasengräsern besteht. Den neuen „Trocken-Rasen PREMIUM“ erhalten Sie für 50 m² oder 100 m² Rasenfläche.



Welche Rasensorte ist die richtige für Sie?

Eigenschaft	Premium-Rasen	Strapazier-Rasen	Premium Trocken-Rasen	Sport- und Spiel-Rasen	Billigsaatgut*
Dichte = Triebe/m ²	100.000	80.000	70.000	60.000	20.000
Strapazierfähigkeit	sehr strapazierfähig	sehr strapazierfähig	strapazierfähig	strapazierfähig	begehrbar
Schattenverträglichkeit	besonders hoch	mittel/gering	mittel/gering	mittel/gering	mittel/gering
Schnittgutanteil	60 %	60 %	70 %	70 %	100 %
Verunkrautung	sehr gering	gering	gering	gering	sehr hoch

Pflegeaufwand	Premium-Rasen	Strapazier-Rasen	Premium Trocken-Rasen	Sport- und Spiel-Rasen	Billigsaatgut*
Mähen	1 x in der Woche	1 x in der Woche	1 x in der Woche	1 x in der Woche	2 x in der Woche
Wässern	hoher Wasserbedarf	mittlerer Wasserbedarf	geringer Wasserbedarf, ideal für trockene Bedingungen	mittlerer Wasserbedarf	hoher Wasserbedarf
Düngen	4 x im Jahr	3 x im Jahr	2 – 3 x im Jahr	2 – 3 x im Jahr	3 – 4 x im Jahr

* z. B. Berliner Tiergarten

So einfach legen Sie Ihren Rasen neu an

An einem Wochenende im März oder April

... BODEN UMGRABEN



Zunächst graben Sie den Boden traditionell per Hand mit dem Gärtnerspaten (ASP-E) und der Grabegabel (AG-E) oder mit einer Motorhacke um. Wichtig: Anschließend Boden 2 bis 3 Wochen ruhen lassen.

Nach 2 bis 3 Wochen Ruhezeit Ende April/Anfang Mai

... AUFREISSEN UND KRÜMELN



Je nach Rasengröße können Sie diese Bodenarbeiten mit den multi-star® Geräteaufsätzen ausführen (siehe Seite 13) – oder mit dem praktischen Kultivator mit Elektromotor auf der Seite 14.

Ab +10° C Bodentemperatur im Mai

... SÄEN, DÜNGEN UND ABDECKEN



Eine gleichmäßige Aussaat gelingt mit einem unserer Streuwagen oder dem Universal-Streuer (auch für Winterstreugut). Diese bringen auch den Starter-Dünger optimal aus. Nach dem Säen und Düngen Saatgut mit Torf gegen Vogelfraß lose abdecken und wässern.

In den Wochen nach der Aussaat

... REGELMÄSSIG WÄSSERN



Gerade in den ersten drei Wochen darf das Keimen und Wachsen des Rasensamens auf keinen Fall durch Austrocknung unterbrochen werden. Wässern Sie täglich, ohne zu schlämmen. Nützlich: der WOLF-Garten Schlauchwagen in zwei Ausführungen.

Im Juni, wenn die Halme 8 bis 10 cm hoch sind

... ERSTER SCHNITT



Der erste Schnitt sollte die Halme auf etwa 5 cm kürzen. Passende Rasenmäher und Handgrassscheren finden Sie auf den Seiten 26 bis 44.



BIOACTIVE RASEN-SAATGUT – GRÄSER MIT BESONDERER LEBENSKRAFT



Beschleunigt die Keimung, ermöglicht eine frühere Rasennutzung und erleichtert dadurch die Rasen-Pflege.



Die besondere Lebenskraft verdankt das WOLF-Garten BioActive Rasen-Saatgut dem Bakterium „Pseudomonas proradix“. Diese natürlichen Mikroorganismen bilden einen Schutzschild um die Pflanzenwurzel, aktivieren deren eigene Abwehrkräfte und optimieren die Nährstoffaufnahme.



Stärkt die Abwehrkräfte gegenüber Schädlingen und Pilzkrankheiten.



KEIM-GARANTIE: EXKLUSIV NUR BEI WOLF-GARTEN

Unsere Rasenmischungen sind so hochwertig, dass wir exklusiv auf dem deutschen Markt eine KEIM-GARANTIE für gekennzeichnete Produkte versprechen können. Wir garantieren, dass unser Saatgut innerhalb von 6 Wochen keimt. Selbstverständlich ersetzen wir das Saatgut*, wenn es trotz eingehaltener Aussaat- und Pflegehinweise nicht zu dem gewünschten Keimergebnis kommt.

* Garantiebestimmungen gemäß Produktkennzeichnung



Scheren

Frühjahrsschnitt

Jede Jahreszeit erfordert spezielle Schnitтарbeiten. Im Frühjahr sind vor allem Sträucher, Stauden und Kräuter an der Reihe, für die Sie feineres Schneidwerkzeug benötigen.

Zu Beginn der Gartensaison ist Aufräumen angesagt. Die Beete werden gesäubert, gedüngt und gemulcht, totes Herbstlaub und erfrorene Pflanzenteile werden entfernt und kompostiert, Stauden geteilt und frühe Blüten ausgeputzt.

Scheren für jeden Tag

Für alle Schneidarbeiten im Garten gibt es das passende Werkzeug im WOLF-Garten Sortiment. Wichtig ist eine funktionale Grundausstattung insbesondere für die täglichen, kleinen Arbeiten:

Die Vielzweckschere RA-X gehört zu jeder Grundausstattung, da Sie damit nicht nur im Garten Blüten, Kordel und Blumendraht schneiden können, sondern auch im Haushalt und beim Basteln gut abschneiden.

Mehr Handscheren sowie Akkuscheren und Astscheren finden Sie auf Seite 44, 45 und auf den Seiten 52 bis 53 sowie 58.

Über diese gekonnten Frühjahrsschnitte freuen sich jetzt die folgenden Gartenbewohner:

- › Frühblüher wie Forsythia und Goldröschen nach der Blüte zurückschneiden
- › Bei Bedarf Clematis der Gruppe 1 auslichten
- › Heckensträucher aus Buchs und Bastardzypresse in Form bringen
- › Beerensträucher schneiden
- › Neu gepflanzte Liguster- und Weißdornsträucher erziehen
- › Hortensien und verwelkte Vorjahresstauden zurückschneiden (wenn noch nicht im Herbst erledigt)
- › Rosenschnitt zur Entfernung erfrorener Zweige und Rückschnitt (wenn noch nicht im Herbst erledigt)



Vielschneider können sich von unseren akkubetriebenen Scheren unterstützen lassen, die wir Ihnen auf Seite 45 vorstellen.

Handschuhe

Alles sicher im Griff

Auch wenn es sich für Sie schön anfühlt, in der Erde zu graben oder mit den Händen durchs Laub zu streifen, oft sind tagelang spröde Hände und schwarze Fingernägel die Folgen. Ersparen Sie sich das lieber gleich – mit einem Paar praktischer Handschuhe.

Diese gibt es von WOLF-Garten in verschiedenen Ausführungen für unterschiedliche Anforderungen: Beim Umtopfen brauchen Sie vor allem viel Gefühl in den Fingerspitzen. Beim Strauchschnitt hingegen ein rundum stichfestes Material, und wenn Sie den Motorkultivator durch den Boden schieben oder die Erde mit dem Spaten umgraben, benötigen Sie einen Handschuh mit rutschfesten Innenflächen. Auch an Kinderhände haben wir gedacht, denn früh übt sich, wer später Meister im Garten werden will.

- › Alle WOLF-Garten Handschuhe bieten eine große Feinfühligkeit bei gleichzeitig sicherem Schutz.
- › Es gibt sie für verschiedene Handgrößen.

Spezialisten für alle Fälle

DER ABRIEBFESTE HANDSCHUH FÜR BODENARBEITEN (GH-BO)

- › extrem feinfühlig Fingerspitzen
- › hohe Abriebfestigkeit für lange Lebensdauer
- › atmungsaktiver Handrücken gegen Schwitzhände

DER LEICHTE HANDSCHUH FÜR TERRASSE UND BALKON (GH-BA)

- › sehr feinfühlig
- › rutschfeste und griffige Handinnenflächen
- › eng anliegendes Bündchen lässt den Schmutz draußen

DER GROSSE GERÄTEHANDSCHUH FÜR ALLE ARBEITEN (GH-M)

- › rutschfeste Handinnenflächen
- › verstellbare Stulpe und atmungsaktiver Handrücken
- › integrierter Schweißabwischer am Daumen

ZU SPEZIELL? DER UNIVERSALHANDSCHUH (GH-U) PASST IHNEN IMMER!

- › feinfühlig mit verstärkten Fingerspitzen
- › widerstandsfähige Handinnenflächen
- › atmungsaktiver Handrücken



GH-BA



GH-BO



GH-M



GH-U

Mehr Handschuhe und viele weitere, praktische Helfer für jede Jahreszeit finden Sie unter www.WOLF-Garten.de



SOMMER

Sommerzeit ist Gartenzeit

Die Sonne lacht, alle sind fröhlich und freuen sich über die wärmenden Strahlen. Der Sommer tut jedem gut – auch Ihrem Garten. Da er aber bei Hitze nicht wie Sie in den Schatten ausweichen kann, ist es wichtig, dass Sie sich jetzt gut um ihn kümmern. Doch zu dieser Jahreszeit macht Ihnen die Gartenarbeit sicher die meiste Freude.

Auf geht's: Jetzt heißt es für Sie schnippeln, gießen, pflegen, düngen, ausputzen – und auch gegen Schädlinge zu Felde ziehen. Besonders viel Aufmerksamkeit braucht Ihr Rasen – Wasser ist da nur ein Stichpunkt. Für all die Arbeit werden Sie von Ihrem Garten auch reichlich belohnt: mit prächtig blühenden Blumen, mit Früchten und Gemüse zum Ernten und einem wunderschönen grünen Teppich für Ihre Gartenpartys.

Damit Ihnen alles auch möglichst bequem und auf Anhieb gelingt, hat WOLF-Garten ein weitgefächertes Programm für die arbeitsintensive Sommerzeit. Allen voran Rasenmäher in allen erdenklichen Versionen, Größen und Stärken. Dabei entdecken Sie garantiert auch den Wunschmäher, der ideal zu Ihrem Garten passt. Also: Der Sommer kann ruhig kommen!



Gartentipps für den Sommer

Im Juni

Kräuterbeet anlegen

Suchen Sie sich dafür einen sonnigen und windgeschützten Platz aus. Südlage wäre auch gut, da so Ihre Kräuter am besten wachsen. Damit alle Pflanzen genügend Licht erhalten, ordnen Sie die kleineren vor den größeren Kräutern an. Schon kann's losgehen mit Ihrer persönlichen Zucht von Petersilie, Rosmarin und Co.

Clematis zurückschneiden

Frühblühende Clematis haben den Vorteil, dass sie bereits jetzt in voller Blütenpracht stehen und daher nicht von Ihnen zurückgeschnitten werden müssen. Möchten Sie sich aber auf eine zweite Blüte freuen, dann entfernen Sie jetzt die Fruchtstände zusammen mit den Blättern. So brauchen Ihre Pflanzen nicht zu viel Kraft, um neue Samen zu bilden.

Kletterpflanzen leiten

Kletterpflanzen wachsen in den Frühjahrsmonaten besonders stark – vor allem, wohin sie wollen. Dadurch entsteht schnell ein kleiner Dschungel in ihrem Garten. Greifen Sie lieber frühzeitig ein und bändigen Sie die „jungen Wilden“ mit Rankgerüsten oder Kletterhilfen.

Im Juli

Rasenschnitt kompostieren

Mähen Sie Ihren Rasen eher selten, fällt mehr Grasschnitt an. Entsorgen Sie diesen doch auf natürlich Art: Kompostieren ist das Stichwort. Damit er nicht fault und übel riecht, mischen Sie ihn am besten mit Erde, Laub sowie gehäckselten Ästen und Zweigen. Das verbessert die Durchlüftung und der stickstoffreiche Rasenschnitt zersetzt das Holz schneller.

Einjährige ausputzen

Schneiden Sie die verwelkten Blüten, z. B. von Fuchsien oder Geranien, unbedingt ab. Dann geht die gesamte Energie nur in die gesunden Teile und Ihre Einjährigen blühen deutlich länger. Außerdem verhindern Sie so, dass sich Grauschimmel ausbreitet.

Efeu beschneiden

Dem Efeu können Sie fast schon beim Wachsen zusehen. Leider wächst er auch an Stellen wie an Fenstern, die eher unbewachsen sein sollten. Um ihn rechtzeitig zu bändigen und auch zu pflegen, schneiden Sie daher die neuen Triebe Ihrer Efeuranke mehrmals pro Jahr ruhig weit zurück. Dann haben Sie wieder freie Sicht und Ihre Efeuranke erholt sich schnell.

Im August

Reichlich gießen

Pflanzen wurzeln überall dort, wo die Erde ist. Deshalb bringt es auch nicht viel, öfters mal kurz die Gießkanne zu schwenken. Gießen Sie lieber seltener und dafür gründlich, damit das Wasser nach unten sickert und die Wurzeln in die Tiefe wachsen. 10–30 Liter pro Quadratmeter sollten es schon sein. Stechen Sie ruhig mal einen Spaten in die Erde und drücken ihn leicht auseinander. Dann sehen Sie am besten, wie tief das Wasser in den Boden eindringen konnte.

Herbstlich düngen

Mit dem sogenannten Herbstdünger machen Sie Ihren Rasen und Ihre Pflanzen „winterhart“. Der Grund ist das enthaltene Kalium, das sich in den Zellen einlagert und deren Gefrierpunkt wie ein Frostschutzmittel herabsetzt. So halten Ihre Pflanzen auch kältere Temperaturen aus und haben zusätzlich mehr Energie, wenn Sie aus dem Winterschlaf im Frühjahr umso schöner aufblühen.

Stark wachsende Hecken schneiden

Wieder Form in Ihre Hecke zu bringen, sieht nicht nur schön aus, sondern ist auch gesund für Ihre Pflanzen. Damit dämmen Sie zum Beispiel bei der Hainbuche den Echten Mehltau ein. Aber beginnen Sie damit spätestens im August, da neue Triebe vor dem kommenden Winter nicht mehr ausreifen und dadurch zurückfrieren.



Schönheitspflege für Ihren Rasen

Der Rasen ist meist das Herzstück, auf dem das Gartenleben hauptsächlich stattfindet. Einige regelmäßige Pflegehandgriffe sorgen dafür, dass Ihr Rasen den ganzen Sommer über schön bleibt – und auch im nächsten Jahr wieder kräftig austreibt.

Wählen Sie als Pflegemaßnahme für Ihren Rasen qualitativ hochwertiges Saatgut, bei dem die einzelnen Pflanzen gegen Pilze und Krankheiten immun sind. Am besten das BioActive-System von WOLF-Garten (mehr dazu auf Seite 17).

Denn bei WOLF-Garten Rasensorten ist der Pflegeaufwand erheblich geringer als bei Billigsorten. Zum einen sind sie robuster und zum anderen brauchen Sie seltener zu mähen, da diese Sorten nicht auf Höhenwachstum, sondern auf Dichte hin gezüchtet sind. Wenn der Rasen auf Ihrem Grundstück bereits vorhanden war, können Sie ihn glücklicherweise mit Nachsaat-Produkten verbessern. Für eine komplette Rasensanierung ist der Herbst die beste Zeit.

	März	April	Mai	Juni	Juli	Aug.	Sept.	Okt.
Mähen	[Dunkelgrüne Balken]							
Vertikutieren	[Dunkelgrüner Balken]						[Dunkelgrüner Balken]	
Unkraut bekämpfen			[Dunkelgrüner Balken]	[Dunkelgrüner Balken]	[Dunkelgrüner Balken]	[Dunkelgrüner Balken]	[Dunkelgrüner Balken]	
Düngen	[Dunkelgrüner Balken]		[Dunkelgrüner Balken]		[Dunkelgrüner Balken]			[Dunkelgrüner Balken]
Wässern				[Dunkelgrüner Balken]	[Dunkelgrüner Balken]	[Dunkelgrüner Balken]	[Dunkelgrüner Balken]	

Dunklere Färbung = Hauptsaison für diese Arbeiten

Rasenpflege im Sommer

Mähen

Häufig und wenig Höhe abmähen ist besser, als selten lange Halme radikal zu stutzen. Deshalb empfehlen wir Ihnen, einmal pro Woche Ihren Rasen zu mähen. Lassen Sie die Halme im Sommer 5 bis 8 cm lang – die unterschiedliche Höhe können Sie am Rasenmäher einfach einstellen. Welcher Rasenmähertyp für Sie der richtige ist, erfahren Sie auf den folgenden Seiten.

Kanten schneiden / trimmen

Was nützt Ihnen ein fein gemähter Rasen, wenn die Kanten zerfleddert aussehen? Damit das Rasenstyling perfekt sitzt, frisieren Sie einfach mit Kantenschere, Kantenstecher und Trimmer nach. Das entsprechende WOLF-Garten Sortiment finden Sie auf den Seiten 46 bis 47.

Wässern

Ein neuer Rasen braucht über Wochen regelmäßig Wasser, bis er tief verwurzelt ist. Bestehenden Rasen müssen Sie dann bewässern, wenn sich die Halme nach dem Betreten nicht wieder sofort aufrichten. Wichtig ist, dass das Wasser mindestens 12 cm tief bis zu den Wurzelspitzen in den Boden

dringt, damit die Rasenpflanzen tiefe Wurzeln bilden können. Wässern Sie ihn öfter, aber immer zu wenig, wurzelt der Rasen nicht tief genug und trocknet schneller aus.

Unkraut vernichten

Löwenzahn, Breitwegerich, kriechender Hahnenfuß & Co. verdrängen auf Dauer immer mehr vom Rasen. Stechen Sie deshalb diese regelmäßig mitsamt ihren Wurzeln aus. Bei größeren Rasenflächen helfen Ihnen Unkraut- und Moosvernichter (siehe Seite 48).

Düngen

Die brennende Sommersonne stresst den Rasen, deshalb ist er in dieser Jahreszeit dankbar, wenn Sie ihm eine Kurpackung mit Stickstoff, Phosphor, Kalium und Eisen beimengen. Entsprechende Düngermischungen finden Sie auf den Seiten 50/51.

Reparieren

Kahle oder verbrannte Stellen können Sie während der Sommermonate kurzfristig und problemlos kurieren: Dazu gibt es die WOLF-Garten „Turbo-Nachsaat“ (Seite 51).

PRAXIS-TIPP: GRASABFALL VERWENDEN

- › **Gras kompostieren:** Geschnittenes Gras kann gut kompostiert werden – aber nur, wenn Sie es mit anderen Bioabfällen aus der Küche und Gehäckseltem vermischen.
- › **Sträucher mulchen:** Grasabfälle können Sie auch als Mulchschicht unter Sträuchern recyceln.
- › **Rasen mulchen:** Lassen Sie das Gras als extra fein geschnittene Mulchschicht auf dem Rasen liegen. Diese Funktion bieten Ihnen fast alle WOLF-Garten Rasenmäher (ab Seite 26). Für einige, die diese Funktion nicht haben, gibt es ein Mulchkit als Zubehör.



A 370 E



GT 845



RI-GC



WE-330



Rund ums Rasenmähen

Wählen Sie Qualität zum Mähen – aus drei Kategorien

Ob Trimmer, Rasenmäher oder Rasentraktor: Es muss nicht immer das Teuerste sein, sondern das Sinnvollste. In diesem Sinne bietet Ihnen WOLF-Garten drei Qualitätskategorien.



Auf alle motorisierten Gartengeräte gewähren wir Ihnen eine 3-Jahres-Garantie. Mehr dazu finden Sie auf Seite 87.

DIE S-SERIE

Für preisbewusste Pragmatiker

Der typische Rasenmäher für den kleinen Stadtgarten bis ca. 350 m². Wenn Sie als Gartenbesitzer ein zuverlässiges Gerät brauchen, das einfach funktioniert und nicht die Welt kostet.



z. B. S 3800 E

DIE A-SERIE

Für leidenschaftliche Gärtner

Vielseitig, funktional und effizient auch bei mittelgroßen Gärten bis ca. 450 m² – ein Rasenmäher mit allem Komfort, der dabei auch noch gut aussieht.



z. B. A 400 E

DIE BP-SERIE

Für umweltbewusste Gartenbesitzer

Spitzenmodell für Höchstleistungen an Effizienz und Umweltfreundlichkeit – zum Wohl von Mensch und Umwelt.



z. B. BP 40 E

So finden Sie Ihren perfekten Rasenmäher

Das wichtigste Gartentechnik-Gerät ist ohne Frage der Rasenmäher – ob als Handgerät oder voll ausgestatteter Rasentraktor. Er muss zu Ihnen, Ihrem Budget und Ihrem Garten passen. Damit Sie viele schöne Sommer lang Freude am Mähen haben, fällen Sie Ihre Entscheidung am besten nach drei Kriterien:

1. QUALITÄT FESTLEGEN

Treffen Sie zuerst eine (Vor-)Auswahl unter den drei vorgestellten Qualitätskategorien, sprich definieren Sie die allgemeinen Ansprüche, die Sie an Ihr neues Arbeitsgerät haben.

2. ANTRIEBSTECHNIK AUSWÄHLEN

Dann stellt sich die Frage, ob Ihnen ein einfacher Hand-Spindelmäher ausreicht oder ob Sie eher einen Akku-, Elektro- oder Benzinrasenmäher benötigen. Das hängt z. B. von der Stromversorgung rund um Ihr Haus und Grundstück ab, aber auch von Ihren Wünschen zu Gewicht und Geräuschentwicklung des Geräts.

3. MODELL FINDEN

Die Größe Ihres Rasens ist ausschlaggebend für die Schnittbreite und das notwendige Fassungsvermögen des Fangsacks. Davon hängt ab, wie viel Zeit Sie für das Mähen benötigen. Je größer Arbeitsbreite und Fangvolumen sind, desto schneller sind Sie mit der Arbeit fertig.

Welcher Mäher-Typ sind Sie?



Klein und fein
Hand-Spindelmäher mähen exakt und kurz, sie sind für englische Rasen bis

4 cm Halmhöhe genau richtig. Ideal für kleine Rasenstücke und Vorgärten. (S. 33)



Sauber und flexibel
Wollen Sie sich das Hantieren mit dem Kabel ersparen, sind Sie mit einem

Akkurasenmäher bestens bedient. Die Modelle der 72V LI-ION Power Serie sind ideal für verwinkelte oder bepflanzte Flächen. (S. 29)



Leicht und leise
Elektrorasenmäher sind in ihrer jeweiligen Größenklasse

durchweg leichter und leiser als vergleichbare Benzin – den letzteren Vorteil schätzen besonders Ihre Nachbarn. Der Klassiker mit Sichelschneidblatt ist für alle Gärten bis ca. 500 m² das passende Gerät. (S. 30 – 32)




Kräftig und unabhängig
Für große Rasenflächen ab 250 m² brauchen Sie starke Motoren.

Am besten fahren Sie mit einem Benzinrasenmäher, der Ihnen auf Wunsch mit einem eigenen Radantrieb das Schieben abnimmt. (S. 34 – 35)



Kompakt und komfortabel
Egal ob Vorgarten oder der Rasen „hinterm Haus“, unterteilte

Rasenflächen oder viele Hindernisse – ein kompakter Aufsitzmäher macht Ihnen das Mähen zum reinsten Vergnügen. (S. 36 – 37)



Groß und vielseitig
Nennen Sie einen Rasen ab ca. 1.000 m² Ihr eigen, ist ein Rasentraktor die beste Wahl.

Umfangreiches Zubehör macht daraus ein echtes Multitalent. (S. 38 – 41)



Bequem und autonom
Die Roboter-Rasenmäher von WOLF-Garten sind wahre Alleskönner

und bearbeiten selbst weitläufiges Gelände im Alleingang. Es wird Ihnen eine wahre Freude sein, ihnen bei der Arbeit zuzuschauen! (S. 42 – 43)

Rasenfläche	bis 150 m ²	bis 250 m ²	bis 500 m ²	bis 1.000 m ²	bis 2.000 m ²	bis 4.000 m ²
Typ	Spindelmäher, kleine Elektromäher, Akkumäher	Elektromäher, Akkumäher, ROBO SCOOTER®	Leistungsstarke Elektromäher, Benzinmäher, ROBO SCOOTER®	Leistungsstarke Benzinmäher (mit Radantrieb), Rasentraktoren	Aufsitzmäher, Rasentraktoren	Rasentraktoren
Empfohlene Schnittbreite	32 cm	32 – 34 cm	37 – 42 cm	46 – 53 cm/60 cm	76 – 96 cm	105 – 107 cm

Zeitangaben und Fangsackfüllungen für Rasenmäher bezogen auf eine Rasenfläche von ca. 500 m²

Schnittbreite	benötigte Zeit	benötigte Fangsackfüllung
32 cm	75 min	14
34 – 37 cm	65 min	10
38 cm	55 min	9
40 – 42 cm	46 min	8
46 cm	ca. 35 min	8
53 cm	32 min	7

Zeitangaben und Fangsackfüllungen für Rasentraktoren bezogen auf eine Rasenfläche von ca. 1.500 m²

Schnittbreite	benötigte Zeit	benötigte Fangsackfüllung
60 cm	75 min	8
76 cm	60 min	6
92 cm	42 – 45 min*	4 – 5
105 cm	35 – 40 min*	3 – 5
122 cm	30 min	3

* Abhängig vom Fangsackvolumen.

NEU

Die neuen 72V Akkumäher

72V LI-ION
POWEREinfach perfekt für kleine
und verwinkelte Gärten

Wenn Sie das lästige Verlängerungskabel bei Elektromähern stört, dann sind die neuen 72V Akkumäher die richtige Wahl für Sie. So flexibel wie Benzinmäher, aber ohne den Lärm und Geruch eines Verbrennungsmotors. Die Akkumäher lassen sich mit Leichtigkeit und ohne Aufwand um Blumenbeete, Kübel, Teiche und bequem auch in enge Winkel manövrieren.

Komfortabel wie
die Premiumklasse

Dank der zahlreichen nützlichen Details wird für Sie das Mähen mit den WOLF-Garten 72V Akkumähern zum reinen Vergnügen. Das Kunststoffgehäuse hat ein angenehmes niedriges Gewicht. Mit den Komfortgriffen heben und tragen Sie den Mäher bequem und leicht. Durch den vollklappbaren Holm können Sie ihn platzsparend verstauen und transportieren.



Fangsack mit integrierter Füllstandanzeige



CCM-System – Schneiden, Fangen und Mulchen in einem Gerät, einfacher Wechsel durch Dreh des Wahlhebels



Sicherheitsfunktion – auch mit eingesteckter Batterie läuft der Mäher nur in Kombination mit eingestecktem Schlüssel



Alle drei Modelle mit ergonomischem, vollklappbarem und höhenverstellbarem Holm mit Softgrip



Die neue Generation mit dem einzigartigen CCM-System

CCM steht dabei für die englischen Begriffe „Cut“, „Collect“ und „Mulch“ – auf gut Deutsch „Schneiden“, „Auffangen“ und „Mulchen“. Mit einem Regler wechseln Sie schnell und einfach zwischen den Funktionen Rasenmähen, Auffangen von Grasschnitt im Fangsack und Mulchen. Eben ein Gerät mit dreifachem Nutzen.



Perfekter Schnitt – Optimale Grasaufnahme

Die 72V Akkumäher sind mit dem ACC-System ausgestattet, das wie ein Ventilator funktioniert. Die Saugwirkung des Luftstroms bewirkt, dass:

1. die Grashalme aufgerichtet werden (blaue Pfeile), wodurch sie besser geschnitten werden können und ein wunderschönes gleichmäßiges Schnittbild entsteht, und
2. das Schnittgut besser transportiert und der Fangsack bestmöglich befüllt wird (grüne Pfeile).



72V LI-ION POWER 34



72V LI-ION POWER 37



72V LI-ION POWER 40

Modell	72V LI-ION POWER 34	72V LI-ION POWER 37	72V LI-ION POWER 40
Antrieb	LI-ION Wechselakku	LI-ION Wechselakku	LI-ION Wechselakku
Rasenfläche	bis 250 m ² pro Akku	bis 300 m ² pro Akku	bis 350 m ² pro Akku
Produktinformation	<ul style="list-style-type: none"> › Ladezeit: 1 Stunde › CCM-System – 3 in 1-Funktion: Cut, Collect und Mulch › ACC-System › Höhenverstellbarer, ergonomischer Holm, vollklappbar zur platzsparenden Unterbringung › Fangsackfüllstandanzeige › Smart Index: informiert den Benutzer, ob das Gerät läuft 	<ul style="list-style-type: none"> › Ladezeit: 1 Stunde › CCM-System – 3 in 1-Funktion: Cut, Collect und Mulch › ACC-System › Höhenverstellbarer, ergonomischer Holm, vollklappbar zur platzsparenden Unterbringung › Fangsackfüllstandanzeige › Smart Index: informiert den Benutzer, ob das Gerät läuft 	<ul style="list-style-type: none"> › Ladezeit: 1 Stunde › CCM-System – 3 in 1-Funktion: Cut, Collect und Mulch › ACC-System › Höhenverstellbarer, ergonomischer Holm, vollklappbar zur platzsparenden Unterbringung › Fangsackfüllstandanzeige › Smart Index: informiert den Benutzer, ob das Gerät läuft
Zusatzausstattung im Lieferumfang enthalten	Akku LI-HIGH ENERGY 72V, 2,5 Ah, 180 Wh, Ladegerät POWER BASE 72V	Akku LI-HIGH ENERGY 72V, 2,5 Ah, 180 Wh, Ladegerät POWER BASE 72V	Akku LI-HIGH ENERGY 72V, 2,5 Ah, 180 Wh, Ladegerät POWER BASE 72V
Schnittbreite	34 cm	37 cm	40 cm
Chassis	Kunststoff	Kunststoff	Kunststoff
Höheneinstellung	zentral 6-fach von 25 – 75 mm	zentral 6-fach von 25 – 75 mm	zentral 6-fach von 25 – 75 mm
Gewicht	16 kg	17 kg	18 kg
Fangeinrichtung	Fangsack 30 l a) 2,5 / 1,5 m/s ² ; c) 77,8 / 94 / 96	Fangsack 40 l a) 2,5 / 1,5 m/s ² ; c) 79,7 / 94 / 96	Fangsack 45 l a) 2,5 / 1,5 m/s ² ; c) 77,8 / 94 / 96

PRAXIS-TIPP: AKKU WECHSELN, UM GLEICH WEITERZUMÄHEN

Den langlebigen Akku können Sie ohne Werkzeuge innerhalb von Sekunden zum Laden entnehmen und in die 72V Ladestation stellen. Bereits nach 60 min ist er wieder voll aufgeladen. In der Zwischenzeit mähen Sie einfach mit einem optionalen Wechselakku weiter.

WECHSELAKKU LI-HIGH ENERGY 72V & SCHNELL-LADEGERÄT POWER BASE 72V



Mehr zur Garantie auf S. 87





Elektrorasenmäher der S-Serie

Für entspanntes Mähen

Die Elektromäher der S-Serie haben alles, was ein Rasenmäher braucht: Sie sind robust, zuverlässig und funktional. Besonders im Handling: Die Schnitthöhe können Sie in drei verschiedenen Einstellungen arretieren und den stabilen Fangkorb leicht ein- und aushaken. Je nachdem, wie groß Ihr Rasen ist, wählen Sie das schmalere Modell mit 32 cm oder das breitere mit 38 cm Schnittbreite und größerem Fangkorb.



S 3200 E



S 3800 E

Modell	S 3200 E	S 3800 E
Antrieb	Elektromotor mit 230 V / 1.000 Watt, 3.260/min	Elektromotor mit 230 V / 1.400 Watt, 3.260/min
Rasenfläche	bis 150 m ²	bis 350 m ²
Produktinformation	› Extra leichtes Kunststoffgehäuse › Klappgriff	› Extra leichtes Kunststoffgehäuse › Klappgriff
Schnittbreite	32 cm	38 cm
Chassis	Kunststoff	Kunststoff
Höheneinstellung	Achsverstellung 3-fach von 20 – 60 mm	Achsverstellung 3-fach von 20 – 60 mm
Gewicht	12 kg	14 kg
Fangeinrichtung	Fangsack 30 l	Fangsack 40 l

a) 2,5 / 1,5 m/s², c) 82 / 94 / 96a) 2,5 / 1,5 m/s², c) 84 / 91 / 93

PRAXIS-TIPP: ÖFTER MÄHEN FÜR DICHTEN RASEN

Mähen fördert – wie alle Schnittmaßnahmen an Pflanzen – den Austrieb neuer Halme. Mähen Sie deshalb lieber wöchentlich wenige Zentimeter Höhe ab als nur alle paar Wochen viel. Dazu hat man zwar nicht immer Zeit oder Lust, aber es lohnt sich in jedem Fall!



Elektrorasenmäher der A-Serie

Für leidenschaftliche Gärtner

Elektromäher der A-Serie in modernem ansprechenden Design sind perfekt geeignet für mittelgroße Rasenflächen bis zu 450 m². Sie haben die Wahl zwischen vier Modellen mit 32 cm, 34 cm, 37 cm und 40 cm Schnittbreite und modernster Technologie zu attraktiven Preisen.



Gilt nicht für Modell A 320 E.
Eine genaue Beschreibung zum CCM- und ACC-System finden Sie auf Seite 29



A 320 E



A 340 E



A 370 E



A 400 E



Modell	A 320 E	A 340 E	A 370 E	A 400 E
Antrieb	Elektromotor mit 230 V / 1.200 Watt, 3.300/min	WOLF-Garten E-Power, 230 V / 1.400 Watt, 3.500/min	WOLF-Garten E-Power, 230 V / 1.600 Watt, 3.500/min	WOLF-Garten E-Power, 230 V / 1.800 Watt, 3.500/min
Rasenfläche	bis 250 m ²	bis 250 m ²	bis 350 m ²	bis 450 m ²
Produktinformation	› Extra leichtes Kunststoffgehäuse › Klappgriff	› „Flick Flack®“ Kabelführung › CCM-System – 3 in 1-Funktion: Cut, Collect und Mulch › ACC-System › Höhenverstellbarer Griff mit Softgrip, klappbar › Fangsackfüllstandanzeige	› „Flick Flack®“ Kabelführung › CCM-System – 3 in 1 Funktion: Cut, Collect und Mulch › ACC-System › Höhenverstellbarer Griff mit Softgrip, klappbar › Fangsackfüllstandanzeige	› „Flick Flack®“ Kabelführung › CCM-System – 3 in 1 Funktion: Cut, Collect und Mulch › ACC-System › Höhenverstellbarer Griff mit Softgrip, klappbar › Fangsackfüllstandanzeige
Schnittbreite	32 cm	34 cm	37 cm	40 cm
Chassis	Kunststoff	Kunststoff	Kunststoff	Kunststoff
Höheneinstellung	zentral 3-fach von 20 – 60 mm	zentral 6-fach von 25 – 75 mm	zentral 6-fach von 25 – 75 mm	zentral 6-fach von 25 – 75 mm
Gewicht	10 kg	14 kg	17 kg	18 kg
Fangeinrichtung	Fangsack 26 l	Fangsack 30 l	Fangsack 40 l	Fangsack 45 l

a) < 2,5 / 1,0 m/s², c) 85 / 93 / 96a) < 2,5 / 1,0 m/s², c) 86 / 90 / 96a) < 2,5 / 1,0 m/s², c) 86 / 93 / 96a) < 2,5 / 1,0 m/s², c) 86 / 90 / 96



Elektrorasenmäher der BP-Serie

Für umweltbewusste Gartenbesitzer

Die BP-Serie von WOLF-Garten sind Elektromäher mit Permanent-Magnet-Motor. Oder anders gesagt: Spitzenmodelle für Höchstleistungen an Effizienz und Umweltfreundlichkeit – Hightech für Ihren Rasen zum Wohl von Mensch und Umwelt.



BP 40 E

Halbieren Sie Ihre Stromkosten

Innovative Technik verändert die Handhabung, das Laufgeräusch und die Effektivität traditioneller elektrischer Rasenmäher. Durch den Einsatz von Permanent-Magnet-Motoren hat WOLF-Garten wieder einen neuen Maßstab gesetzt.

So wurden die modernen Elektromotoren ganz auf die Anforderungen der BP-Elektromäher zugeschnitten. Die BP-Technik erreicht mit niedrigen Wattzahlen umweltfreundliche Höchstleistungen. Mit einem Effizienzgrad von 80 % sparen sie auf gleich großer Rasenfläche bis zu 50 % Energie im Vergleich zu herkömmlichen Elektromähern.



Eine genaue Beschreibung zum CCM-System finden Sie auf Seite 29.

Modell	BP 34 E	BP 37 E	BP 40 E
Antrieb	Permanent Magnet Motor mit 600 W (entspricht ca. 1.200 W bei herkömmlichen Elektromotoren)	Permanent Magnet Motor mit 650 W (entspricht ca. 1.400 W bei herkömmlichen Elektromotoren)	Permanent Magnet Motor mit 700 W (entspricht ca. 1.600 W bei herkömmlichen Elektromotoren)
Rasenfläche	bis 250 m ²	bis 350 m ²	bis 450 m ²
Produktinformation	<ul style="list-style-type: none"> › CCM-System – 3 in 1-Funktion: Cut, Collect und Mulch › bis zu 50 % reduzierter Energieverbrauch im Vergleich zu herkömmlichen Elektrorasenmähern bei gleicher Schneidleistung › „Flick Flack®“ Kabelführung › Ergonomischer Griff, klappbar › Fangsackfüllstandanzeige 	<ul style="list-style-type: none"> › CCM-System – 3 in 1-Funktion: Cut, Collect und Mulch › bis zu 50 % reduzierter Energieverbrauch im Vergleich zu herkömmlichen Elektrorasenmähern bei gleicher Schneidleistung › „Flick Flack®“ Kabelführung › Ergonomischer Griff, klappbar › Fangsackfüllstandanzeige 	<ul style="list-style-type: none"> › CCM-System – 3 in 1-Funktion: Cut, Collect und Mulch › bis zu 50 % reduzierter Energieverbrauch im Vergleich zu herkömmlichen Elektrorasenmähern bei gleicher Schneidleistung › „Flick Flack®“ Kabelführung › Ergonomischer Griff, klappbar › Fangsackfüllstandanzeige › Kugellager
Schnittbreite	34 cm	37 cm	40 cm
Chassis	Kunststoff	Kunststoff	Kunststoff
Höheneinstellung	zentral 5-fach von 20 – 60 mm	zentral 5-fach von 20 – 60 mm	zentral 5-fach von 25 – 80 mm
Gewicht	15 kg	16 kg	22 kg
Fangeinrichtung	Fangsack 35 l	Fangsack 35 l	Fangsack 55 l

a) 5,0 / 0,5 m/s²; c) 84 / 94 / 96

a) 5,0 / 0,5 m/s²; c) 84 / 94 / 96

a) 5,0 / 0,5 m/s²; c) 84 / 94 / 96

TT 380 DL

DAS GARTENJAHR IM SOMMER



Mähen ohne Motor

Spindelrasenmäher für kleine Gärten

Ein mechanischer Spindelrasenmäher ohne Motor – umweltfreundlicher und leiser geht's nicht. Wenn Sie einen kleinen Rasen bis ca. 150 m² haben, dann werden Sie mit einem dieser drei Modelle sehr glücklich.



Besonders als Liebhaber von kurzem englischen Rasen werden Sie vom Schnittbild begeistert sein. Fünf superscharfe Messer aus Spezialstahl rotieren als Spindel über den Rasen. Sie schneiden so millimetergenau wie eine Schere. Die Messer schärfen sich selbst und garantieren dadurch einen dauerhaft präzisen Schnitt. Und dank robustem Stahlgehäuse machen Ihnen diese Spindelrasenmäher lange Freude.



Modell	TT 300 S	TT 350 S	TT 380 DL
Rasenfläche	bis 100 m ²	bis 150 m ²	bis 200 m ²
Schnittbreite	30 cm	35 cm	38 cm
Chassis	Metall	Metall	Metall
Höheneinstellung	4-fach von 1,3 – 3,8 cm	4-fach von 1,3 – 3,8	4-fach von 1,3 – 3,8
Gewicht	7 kg	7 kg	9 kg
Messersystem	5 berührende Messer	5 berührende Messer	5 berührungslose Messer
Lager	Kugelgelagerte Messerwalze	Kugelgelagerte Messerwalze	Kugelgelagerte Messerwalze
Optionales Zubehör	Fangsack 15 l	Fangsack 20 l	Fangsack 25 l



Benzinrasenmäher der S-Serie

Komfortabel und kraftvoll

Die vier Modelle der S-Serie haben alles, was Rasenmäher unbedingt brauchen – und lassen dabei nichts an Funktionalität und Komfort vermissen.



S 5300 A

Die Modelle der S-Serie sind robust, zuverlässig, funktional und besonders einfach zu handhaben. Da sie bereits vormontiert und intuitiv zu bedienen sind, verlieren Sie keine Zeit und können direkt mit dem Mähen starten.



RADANTRIEB
Der einfache Radantrieb bewegt den Rasenmäher in einer Geschwindigkeit von 3,6 km/h.



VARIO-ANTRIEB
Mit dem Vario-Antrieb kann die Geschwindigkeit stufenlos geregelt werden.



Modell	S 4200	S 4600	S 4600 A	S 5300 A
Motor	B&S, 450 E Serie, 125 cm ³ , 1,7 kW, 2.800/min	B&S, 450 E Serie, 125 cm ³ , 1,7 kW, 2.800/min	B&S, 450 E Serie, 125 cm ³ , 1,7 kW, 2.800/min	B&S, 625 E Serie, 150 cm ³ , 2,2 kW, 2.800/min
Rasenfläche	bis 500 m ²	bis 800 m ²	bis 800 m ²	bis 1.000 m ²
Produktinformation	› Mulchkit: optional	› Mulchkit: optional	› Mulchkit: optional › 1-Gang Radantrieb: 3,6 km/h	› Mulchkit: optional › 1-Gang Radantrieb: 3,6 km/h
Schnittbreite	42 cm	46 cm	46 cm	53 cm
Chassis	Stahl	Stahl	Stahl	Stahl
Höheneinstellung	2-Hebel-Achsverstellung 6-fach von 2,8 – 9,2 cm	2-Hebel-Achsverstellung 6-fach von 2,8 – 9,2 cm	2-Hebel-Achsverstellung 6-fach von 2,8 – 9,2 cm	2-Hebel-Achsverstellung 6-fach von 2,8 – 9,2 cm
Gewicht	29 kg	29 kg	32 kg	34 kg
Fangeinrichtung	Fangsack 60 l	Fangsack 60 l	Fangsack 60 l	Fangsack 70 l
	a) 5,0/1,5 m/s ² , c) 84/94/96	a) 5,0/1,5 m/s ² , c) 84/94/96	a) 5,0/1,5 m/s ² , c) 84/94/96	a) 5,0/1,5 m/s ² , c) 86/96/98

Benzinrasenmäher der A-Serie

Für ambitionierte Gärtner

Die Mäher der A-Serie bieten Ihnen zusätzlich zu den Ausstattungsmerkmalen der S-Serie noch mehr Komfort und Leistung. Hohe Effizienz verbunden mit der gewohnten WOLF-Garten Qualität – das ist die Stärke der A-Serie.

Die robuste Bauweise garantiert eine lange Lebensdauer und die kraftvollen Briggs & Stratton-Motoren bringen die Leistung, die Sie brauchen.



Viele ergonomische Eigenschaften helfen Ihnen, stressfrei zu mähen: der leicht zu entleerende Fangsack, der ergonomische Holm und die zentrale Schnitthöhenverstellung. Ausgestattet mit dem innovativen ACC-System (siehe S.29) erzielen die A-Serie Benzinmäher ein perfektes Schnittbild.



A 530 A V HW IS



Modell	A 420 HW	A 420 A HW	A 460 A HW	A 460 A V HW	A 530 A V HW	A 530 A V HW IS
Motor	B&S, 450 E Serie, 125 cm ³ , 1,7 kW, 2.800/min	B&S, 450 E Serie, 125 cm ³ , 1,7 kW, 2.800/min	B&S, 625 E Serie, 150 cm ³ , 2,2 kW, 2.800/min	B&S, 750 EX DOV Serie, 161 cm ³ , 2,6 kW, 2.800/min	B&S, 750 EX DOV Serie, 161 cm ³ , 2,6 kW, 2.800/min	B&S, 775 EX ISS Serie, 161 cm ³ , 2,6 kW, 2.800/min
Rasenfläche	bis 500 m ²	bis 500 m ²	bis 800 m ²	bis 800 m ²	bis 1.000 m ²	bis 1.000 m ²
Produktinformation	› Hinterräder mit Kugellager, Vorderräder mit Metall-Gleitlager › Advanced Cut and Collect System › Deckwaschdüse › Highwheels › Holm mit Softgriff mit Schnellspann-System › Füllstandanzeige › Inklusive Mulchkit	› Hinterräder mit Kugellager, Vorderräder mit Metall-Gleitlager › Advanced Cut and Collect System › Deckwaschdüse › Highwheels › Holm mit Softgriff mit Schnellspann-System › Füllstandanzeige › Inklusive Mulchkit › 1-Gang Radantrieb: 3,6 km/h	› Hinterräder mit Kugellager, Vorderräder mit Metall-Gleitlager › Advanced Cut and Collect System › Deckwaschdüse › Highwheels › Holm mit Softgriff mit Schnellspann-System › Füllstandanzeige › Inklusive Mulchkit › 1-Gang Radantrieb: 3,6 km/h	› Hinterräder mit Kugellager, Vorderräder mit Metall-Gleitlager › Advanced Cut and Collect System › Deckwaschdüse › Highwheels › Holm mit Softgriff mit Schnellspann-System › Füllstandanzeige › 4 in 1: Seiten- und Heckauswurf, Auf-fangen und Mulchen › Komfortabler Vario-Antrieb	› Hinterräder mit Kugellager, Vorderräder mit Metall-Gleitlager › Advanced Cut and Collect System › Deckwaschdüse › Highwheels › Holm mit Softgriff mit Schnellspann-System › Füllstandanzeige › 4 in 1: Seiten- und Heckauswurf, Auf-fangen und Mulchen › Komfortabler Vario-Antrieb	› Hinterräder mit Kugellager, Vorderräder mit Metall-Gleitlager › Advanced Cut and Collect System › Deckwaschdüse › Highwheels › Holm mit Softgriff mit Schnellspann-System › Füllstandanzeige › 4 in 1: Seiten- und Heckauswurf, Auf-fangen und Mulchen › Komfortabler Vario-Antrieb › Akkustart: Briggs & Stratton InStart Technology für einfaches Starten per Knopfdruck
Schnittbreite	42 cm	42 cm	46 cm	46 cm	53 cm	53 cm
Chassis	Stahl	Stahl	Stahl	Stahl	Stahl	Stahl
Höheneinstellung	zentral 6-fach von 2,8 – 9,2 cm	zentral 6-fach von 2,8 – 9,2 cm	zentral 6-fach von 2,8 – 9,2 cm	zentral 6-fach von 2,8 – 9,2 cm	zentral 6-fach von 2,8 – 9,2 cm	zentral 6-fach von 2,8 – 9,2 cm
Gewicht	30 kg	30 kg	34 kg	34 kg	36 kg	36 kg
Fangeinrichtung	Fangsack 60 l	Fangsack 60 l	Fangsack 60 l	Fangsack 60 l	Fangsack 70 l	Fangsack 70 l
	a) 5,0/1,5 m/s ² , c) 84/94/96	a) 5,0/1,5 m/s ² , c) 84/94/96	a) 5,0/1,5 m/s ² , c) 84/94/96	a) 5,0/1,5 m/s ² , c) 84/94/96	a) 5,0/1,5 m/s ² , c) 84/94/98	a) 5,0/1,5 m/s ² , c) 86/96/98

Scooter Aufsitzmäher

Kompaktes Kraftpaket

Erstaunlich, was so ein kleiner Aufsitzmäher alles leisten kann: Gerade so groß, dass er noch durch normale Gartentore und Garagentüren passt. Aber ein echter Profi, was seine Funktionen betrifft. Egal ob Vorgarten oder der Rasen „hinterm Haus“, unterteilte Rasenflächen oder viele Hindernisse – mit den kompakten Scooter Aufsitzmähern wird das Mähen zum reinsten Vergnügen. Und mit dem neuen Scooter Hydro bewegen Sie sich so einfach wie beim Autofahren mit Automatik.

Dank der hohen Räder können Sie die WOLF-Garten Aufsitzmäher hervorragend manövrieren. Sie werden sehen: Das Mähen geht Ihnen so leicht von der Hand, dass Sie schneller als gedacht fertig sind und nur zu gerne noch eine „Ehrenrunde“ drehen, weil es so viel Spaß macht. Bequem sind sie obendrein: Damit ist nicht nur die gepolsterte, ergonomische Sitzschale gemeint, sondern auch der große Grasfangsack, den Sie im Sitzen entleeren können.



SCOOTER

Modell	SCOOTER
Motor	B&S 875, 1 Zyl., 3,7 kW, 3.300/min, 190 cm ³
Rasenfläche	bis 800 m ²
Produktinformation	<ul style="list-style-type: none"> › Transmatik-Getriebe › Rutschhemmender Fußbereich › Randnahes Mähen auf der rechten Seite
Schnittbreite	60 cm
Höheneinstellung	5-fach, von 3,8 – 9,5 cm
Gewicht	140 kg
Fangeinrichtung	Fangsack 150 l
Räder (v/h)	13" x 5" / 16" x 6,5"

a) 5,0 / 1,5 m/s², b) 1,0 / 0,5 m/s², c) 86 / 96 / 98

Scooter Hydro Aufsitzmäher

Mehr Fahrspaß beim Mähen

Sie fahren bereits ein Auto mit Automatik? Prima, dann müssen Sie sich ja nicht mehr umgewöhnen und können übergangslos auf dem neuen Scooter Hydro Aufsitzmäher Platz nehmen. Durch seinen Hydro-Antrieb fahren Sie stufenlos über Ihren Rasen und können so noch bequemer und präziser mähen. Na dann: Bitte aufsteigen!

NEU



SCOOTER HYDRO

Modell	SCOOTER HYDRO
Motor	WOLF-Garten, 1 Zyl., 8,2 kW, 2.900/min, 420 cm ³
Rasenfläche	bis 1.000 m ²
Produktinformation	<ul style="list-style-type: none"> › Hydrostatik-Getriebe › Rutschhemmender Fußbereich › Randnahes Mähen auf der rechten Seite › „Soft Park Drive“: 50 % Rückwärtsgeschwindigkeit für sicheres und präzises Manövrieren und kein „Hüpfen“ während des Rückwärtsfahrens
Schnittbreite	76 cm
Höheneinstellung	5-fach, von 3,8 – 9,5 cm
Gewicht	170 kg
Fangeinrichtung	Fangsack 150 l
Räder (v/h)	13" x 5" / 16" x 6,5"

a) 5,0 / 1,5 m/s², b) 1,0 / 0,5 m/s²

Hydrostat-Getriebe – kein Kuppeln, kein Schalten

Mit den modernen Hydrostat-Getrieben der Scooter Hydro Serie verändern Sie die Geschwindigkeit stufenlos und sanft per Fußwippe. Damit geben Sie auch vorwärts oder rückwärts vor sowie die gewünschte Geschwindigkeit. Ihr Vorteil: So bleiben beide Hände fürs Lenken frei. Der Aufsitzmäher fährt präzise und sanft – ganz ohne zu ruckeln. Ein weiterer Vorzug: Dank der selbstschmierenden Hydro-pumpe sind Scooter Hydro besonders wartungsarm und außerordentlich robust.

Soft Park Drive – rückwärts gleiten statt springen

Der Scooter Hydro ist mit dem neuen „Soft Park Drive“ ausgestattet. Damit lassen Sie ab sofort ruckartiges Rückwärtsfahren weit hinter sich. Stattdessen gleiten Sie förmlich mit 50 % reduzierter, gleichförmiger Geschwindigkeit zurück und können so sicher und präzise manövrieren.

Rasentraktoren der S-Serie

Multitalent für große Flächen

Auf großen Grundstücken erleichtern Sie sich mit einem Rasentraktor die Arbeit – und haben obendrein Spaß! Mit allem gebotenen Komfort ist so auch das Rasenmähen in großen Gärten und Parkanlagen einfach und schnell zu bewältigen. Zudem können Sie in die Anhängervorrichtung eines der zahlreichen Zubehörteile hängen. Schon wird aus dem Rasentraktor ein Streuwagen, Transporter oder Schneeräumer.

Hohe Qualität zum besten Preis

Rasentraktoren der S-Serie sind mit Blick auf einen günstigen Preis entwickelt worden – und lassen dabei nichts an Funktionalität vermissen. Sie können zwischen zwei verschiedenen Modellen in unterschiedlichen Schnittbreiten mit Heckauswurf und Fangsack oder mit Seitenauswurf wählen.

READY TO USE

Alle WOLF-Garten Traktoren sind in wenigen Minuten betriebsbereit. Lenkrad und Sitz lassen sich mit dem beigelegten Werkzeug mit drei Schrauben montieren. Der Grasfangsack wird werkzeuglos an den Traktor gesteckt.



Modell	S 92.130 T	S 96.130 T
Motor	B&S, 1 Zyl., 344 cm ³ , 6,3 kW, 2.800/min	B&S, 1 Zyl., 344 cm ³ , 6,3 kW, 2.800/min
Rasenfläche	bis 2.000 m ²	bis 2.000 m ²
Produktinformation	<ul style="list-style-type: none"> › Transmatik-Getriebe › Frontscheinwerfer › Durchsteigerahmen › Schwimmend aufgehängtes Mähwerk › Ready to use 	<ul style="list-style-type: none"> › Transmatik-Getriebe › Frontscheinwerfer › Durchsteigerahmen › Schwimmend aufgehängtes Mähwerk › Ready to use
Schnittbreite	92 cm	96 cm
Räder (v/h)	15" x 6" / 18" x 9,5"	15" x 6" / 20" x 8"
Höheneinstellung	5-fach von 3,0 – 9,5 cm	5-fach von 3,0 – 9,5 cm
Gewicht	195 kg	150 kg
Fangeinrichtung	Fangsack 240 l a) 5,0 / 1,5 m/s ² , b) 1,0 / 0,5 m/s ² , c) 88 / 98 / 100	optional a) 5,0 / 1,5 m/s ² , b) 1,0 / 0,5 m/s ² , c) 88 / 98 / 100

RASENTRAKTOR A 105.180 H

DAS GARTENJAHR IM SOMMER



Rasentraktoren der A-Serie

Mähen mit Leidenschaft

Diese Rasentraktoren bieten dem ambitionierten Gartenfreund zusätzliche Komfortausstattung. Wählen Sie auch hier zwischen Heckauswurf mit Fangsack und Seitenauswurf. Dank stufenlos regulierbarer Hydrostat-Getriebe können Sie alle Rasentraktoren der A-Serie auch in unwegsamem Gelände mit Hanglage einsetzen.



Modell	A 92.165 H	A 96.165 H	A 105.180 H
Motor	B&S, 1 Zyl., 500 cm ³ , 9,5 kW, 2.800/min	B&S, 1 Zyl., 500 cm ³ , 9,5 kW, 2.800/min	B&S, 2 Zyl., 656 cm ³ , 10,8 kW, 2.600/min
Rasenfläche	bis 2.000 m ²	bis 2.000 m ²	bis 3.000 m ²
Produktinformation	<ul style="list-style-type: none"> › Hydrostatik-Getriebe › Softgrip-Lenkrad › Verstellbarer ergonomischer Sitz mit hoher Rückenlehne › Frontscheinwerfer › Durchsteigerahmen › Schwimmend aufgehängtes Mähwerk › Frontstoßstange › Ready to use 	<ul style="list-style-type: none"> › Hydrostatik-Getriebe › Softgrip-Lenkrad › Verstellbarer ergonomischer Sitz mit hoher Rückenlehne › Frontscheinwerfer › Durchsteigerahmen › Schwimmend aufgehängtes Mähwerk › Frontstoßstange › Ready to use 	<ul style="list-style-type: none"> › Hydrostatik-Getriebe › Softgrip-Lenkrad › Verstellbarer ergonomischer Sitz mit hoher Rückenlehne › Frontscheinwerfer › Durchsteigerahmen › Schwimmend aufgehängtes Mähwerk › Frontstoßstange › Ready to use
Schnittbreite	92 cm	96 cm	105 cm
Räder	15" x 6" / 18" x 9,5"	15" x 6" / 20" x 8"	15" x 6" / 18" x 9,5"
Höheneinstellung	5-fach von 3,0 – 9,5 cm	5-fach von 3,0 – 9,5 cm	5-fach von 3,0 – 9,5 cm
Gewicht	195 kg	150 kg	198 kg
Fangeinrichtung	Fangsack 240 l a) 5,0 / 1,5 m/s ² , b) 1,0 / 0,5 m/s ² , c) 88 / 98 / 100	optional a) 5,0 / 1,5 m/s ² , b) 1,0 / 0,5 m/s ² , c) 88 / 98 / 100	Fangsack 240 l a) 5,0 / 1,5 m/s ² , b) 1,0 / 0,5 m/s ² , c) 88 / 98 / 100

Machen Sie mehr aus Ihrem Rasentraktor

Nutzen Sie die große Auswahl an Zubehörteilen und Anbaugeräten für Ihren Rasentraktor. Transportieren Sie beispielsweise Schnittgut oder Holz in einem Anhänger, oder machen Sie Ihren Rasentraktor zu einem wertvollen Winterhelfer mit einem Anhängestreuer und einem Schneeräumschild. So wird Ihr Rasentraktor zum Allrounder – für das ganze Jahr.

PRAXIS-TIPP: NUTZEN SIE DIE ÜBERGANGSZEIT, UM IHREN RASENTRAKTOR WIEDER FIT ZU MACHEN. ES LOHNT SICH!

Sie haben mit den Rasentraktoren von WOLF-Garten überaus langlebige und wartungsarme Helfer gewählt. Viel zu tun gibt es also nicht. Aber die wenigen Vorbereitungen und Checks für den Winter sind wichtig, damit Sie auch weiterhin schnell und präzise arbeiten können. Säubern Sie Ihren Rasentraktor nach dem letzten Mähen gründlich und stellen Sie ihn trocken unter. Ist vielleicht ein Service notwendig? Viele Händler bieten eine Winterinspektion an. Eventuell müssen stumpf gewordene Messer ersetzt werden und andere Verschleißteile benötigen Ihre Aufmerksamkeit. Denken Sie auch daran, das Motoröl zu wechseln und das Benzin zu entfernen.



Zubehör auf einen Blick – für fast alle WOLF-Garten-Rasentraktoren



FANGSACK

- › Für Rasentraktoren mit Seitenauswurf (ohne High-Lift-Messer)
- › Fassungsvermögen: 200 l



MULCHKIT

- › Sparen Sie sich die Schnittgutentsorgung
- › Verschiedene Mulchkits für alle Modelle verfügbar



DEFLEKTOR

- › Zum Mähen ohne Grasfangeinrichtung
- › Verwendbar für alle Rasentraktoren mit Heckauswurf



FRONTSTOSSSTANGE

- › Verwendbar für alle Rasentraktoren



RASENWARZE

- › Rasenwalze zum Anhängen
- › Ø 46 cm
- › Erhältlich in 61 cm und 91 cm Breite



RASENLÜFTER

- › 12 Sterne à 23 cm Ø
- › Belüftungstiefe: bis zu 6 cm
- › Arbeitsbreite: 102 cm
- › Transportträger



RASENKAMM

- › 20 Zinken (hitzebehandelt)
- › Arbeitsbreite: 102 cm
- › Variable Belastung durch Beladung



SPRÜHANHÄNGER

- › Füllvolumen 95 l
- › Sprühleistung 6.8 l/min
- › Gewicht ca. 20 kg



BATTERIELADEGERÄT

- › 12 V, 1.000 Ah



SCHLEUDERSTREUER

- › Granulat- und Düngerstreuer zum Anhängen
- › Streubreite: bis zu 300 cm
- › Füllvolumen: bis zu 39 kg



SCHLEUDERSTREUER

- › Granulat- und Düngerstreuer zum Anhängen
- › Streubreite: bis zu 300 cm
- › Füllvolumen: bis zu 45 kg



SCHLEUDERSTREUER

- › Granulat- und Düngerstreuer zum Anhängen
- › Streubreite: bis zu 365 cm
- › Füllvolumen: bis zu 80 kg



ANHÄNGER

- › Einachsskipper aus Kunststoff
- › Ladekapazität: 227 kg
- › Maße in cm (L/B/H): 105/75/27



Roboterrasenmäher ROBO SCOOTER®

Er mäht, Sie lehnen sich zurück

Die Roboterrasenmäher ROBO SCOOTER® 400 und 600 sind wahre Alleskönner und bearbeiten selbst weitläufiges Gelände im Alleingang. Es wird Ihnen eine wahre Freude sein, ihnen bei der Arbeit zuzuschauen!

Mähen, Mulchen, Trimmen – ein Selbstläufer

Nachdem Sie die Basisdaten für Flächen- und Kantenschnitt einmal eingegeben haben, arbeiten die akkubetriebenen ROBO SCOOTER® völlig autonom. Wird es zwischendurch Zeit für eine neue Akkuladung, steuern sie ihre Ladestation eigenständig an. Ausgestattet mit neuer Energie geht's gleich weiter. Sauberer Kantenschnitt inklusive.



ROBO SCOOTER® 600

c) <70 / 68 / 70

Beachten Sie auch die Nährstoffkombination „Robo-Spezial“ für Robotermäher – optimal beim Einsatz von ROBO SCOOTER® (Seite 50).

Rasenpflege – souverän und sicher

Das für Sie leicht zu verlegende Begrenzungskabel gibt jedem ROBO SCOOTER® seinen Aktionsradius vor. Stößt er auf seinem Rasenparcours irgendwo an, wechselt er einfach die Richtung. Steigungen und abschüssiges Gelände? Beides meistert er mit Bravour. Vor zu hartem Kontakt mit festen Gegenständen, unsachgemäßem Gebrauch, Dauerregen oder Diebstahl bewahren den selbständigen Gartenhelfer gleich mehrere Sensoren und ein Alarmsystem.



ROBO SCOOTER® 400

c) <70 / 68 / 70

Steuern Sie Ihren ROBO SCOOTER® per Smartphone

Machen Sie es sich doch noch bequemer. Einfach App herunterladen und schon geht's los: Dank der Bluetooth-Schnittstelle Ihres Rasenroboters können Sie ihn bequem per Smartphone oder Tablet aus der Ferne bedienen.



IHRE VORTEILE

- › Fernsteuerungsfunktion
- › Vereinfachte Programmierung
- › Nützliche Mähplan-Erstellung
- › Programmierung der Unterzonen
- › Einfache Verbindung über Bluetooth

Die Top-Vorteile eines WOLF-Garten ROBO SCOOTER®



Intuitive Bedienung und einfache Installation

Sie geben beim ROBO SCOOTER® lediglich an, wann er nicht mähen soll. Das einfach zu verlegende Kabel gibt die Begrenzung der Mähzone vor.



Kein zeitaufwändiges Trimmen der Rasenkante
Im Kantenschnittmodus werden die Rasenkanten durch das überstehende Mähgehäuse so exakt getrimmt, dass Sie das Nacharbeiten sparen können.



Viel Zeit für Gartengenuss

Aufgrund großer Schnittbreite und neuester Akku-Technologie werden verkürzte Mähzeiten erzielt. So können Sie Ihren Rasen schnell wieder genießen.



Kein Messerwechsel während der Saison

Die robusten Stahlmesser haben eine vergleichsweise lange Lebensdauer von bis zu einer Saison. Das spart Ihnen nicht nur Platz, sondern auch bares Geld.



ROBO SCOOTER® sind sicher

Eine elektronische Sicherheitsperre schützt Ihre Kinder und verhindert den Einsatz durch Unbefugte. Wird der ROBO SCOOTER® angehoben bzw. gekippt, stoppen die Messer sofort.




„Spurlos“ zur Ladestation

Bei niedrigem Batterieladestand fährt der ROBO SCOOTER® über den kürzesten Weg selbstständig zur Ladestation zurück – immer anders, um unschöne Spurrillen zu vermeiden



Immer ein schönes Schnittbild auch dank Regensensor

Mit Hilfe des einstellbaren Regensensors können Sie wählen, bis zu welchem Feuchtigkeitsgrad gemäht werden soll. So sparen Sie sich auch lästige Reinigungsarbeiten.



Mulchen statt Schnittgutentsorgung

Durch das geschlossene Mähgehäuse und die extrem hohe Umdrehungsgeschwindigkeit der Messer wird das Gras fein gehäckselt und auf der Rasenoberfläche verteilt.



Überwinterung

Das „Batteriefrischhalte-System“ sorgt nach der Mäh-saison für eine lange Lebensdauer der Batterie. An die Steckdose angeschlossen, besteht keine Gefahr der Überladung oder Überhitzung.



Fernbedienung (Bluetooth)

Sie können auch außerhalb des begrenzten Terrains, z. B. in Engstellen des Gartens, beim Fahren von der Garage zur Mähzone oder in eine zweite Mähzone, selbst manövrieren.

Handgrasscheren

Die Schönheit klarer Konturen

Exakte Kanten und Konturen sind das Tüpfelchen auf dem „i“ für jede Rasenfläche. So wirkt der Rasen wie ein dichter Teppich und breitet sich zudem nicht in die Beete aus.

Natürlich gibt es eine breite Auswahl elektrischer Rasenscheren und Trimmer. Aber es gibt auch Handgrasscheren in herausragender Qualität. Insbesondere für kleinere Gärten sind sie das kostengünstige Werkzeug der Wahl.

Mit Handgrasscheren von WOLF-Garten schneiden Sie immer gut ab. Denn Klingen in bester Qualität treffen auf clevere Technik, die Ihnen die Arbeit erleichtert. Zum Beispiel bei der Handgrasschere „Comfort“ (RI-LL) durch eine verbesserte Mechanik und reibungsarme Antihaftbeschichtung, die zusammen den Krafteinsatz um 30 % reduzieren. Handschutz und Komfortgriff sorgen für eine entspannte Handhabung. Und schon hat Ihr Rasen seinen neuen Fassonsschnitt: präzise, sauber und perfekt!



Gut, besser, „professional“

Die Handgrasschere „Professional“ ist eine Klasse für sich, mit der Ihnen das Schneiden noch leichter von der Hand gehen wird:

- › Extrem praktisch ist der um 180° drehbare Schneidkopf, mit dem Sie jeden Winkel erreichen können.
- › Der angebrachte Grasfang erleichtert das Sammeln des Schnittguts und verhindert, dass es in die Beete fällt.
- › Durch den speziellen Wellenschliff kann das Schnittgut nicht aus den Klingen rutschen.

Doppelt gute multi-star® Ideen

Rückenschonend arbeiten können Sie mit diesen zwei Werkzeugen für exakte Kanten. Der Halbmond-Kantensteher schneidet überhängendes Gras sauber ab. Beim multi-star® Rasenkantenschneider führt die Gummiwalze das Sternmesser sehr präzise und vermeidet so schiefe oder unsaubere Kanten.



RM-M

RB-M

Akkuscheren

Akkurat geschnitten

Je größer Ihr Garten ist, desto mehr werden Sie sich über eine Akkuraschere freuen – denn umso schneller sind Ihre Rasenkanten in Schuss.

In den Akkurascheren von WOLF-Garten steckt die leistungsstarke und langlebige LI-ION Power Technologie. Doch das ist nicht der einzige Pluspunkt. Die einfache, ergonomische Handhabung und das perfekte Schnittbild werden Sie begeistern. Besonderen Anwendungskomfort bietet der um 180° drehbare Schneidkopf von zwei Modellen.

Das entlastet Ihren Rücken

Ein Teleskopstiel (AC-TS) ermöglicht Ihnen das Arbeiten in aufrechter Haltung. Das rücken-schonende Extra gibt es einzeln oder direkt im Set mit der LI-ION Power Akku 60.

LI-ION POWER ACCU 60 SET
a) 2,5 / 1,5 m/s², c) 72 / 84 / 86

Klein, leicht und pfiffig: die Finesse

Nur 500 g Gewicht, aber ein Multitalent! Mit den Finesse-Rasenscheren nehmen Sie das Kantenschneiden auf die ganz leichte Art.

- › LI-ION Power Technologie
- › Sehr gute Griff ergonomie
- › Inklusive Ladegerät/Dockingstation zur Wandbefestigung
- › Die FINESSE 50 hat mit 50 min. die längste Laufzeit unter vergleichbaren Akkuscheren.
- › Im Set mit den entsprechenden Messern lässt sich die Finesse zur Strauch- und Konturenschere umwandeln.



LI-ION POWER FINESSE 50

a) 2,5 / 1,5 m/s², c) 78 / 84 / 86LI-ION POWER ACCU 60
a) 2,5 / 1,5 m/s², c) 72 / 84 / 86LI-ION POWER ACCU 100
a) 2,5 / 1,5 m/s², c) 72 / 84 / 86



Trimmer

Ein Faden für alle Fälle

Mit hoher Umdrehung erreichen die Trimmerfäden hochgewachsenes Gras oder Wildwuchs in jeder noch so verwinkelten Ecke. Rasentrimmer von WOLF-Garten sind effizient und dabei ganz einfach im Handling.



Modell	Campus 250 RT	Campus 350 RT	GTE 830 + GT-F 5	GTE 840
Leistung	250 Watt	350 Watt	300 Watt	400 Watt
Schneiddurchmesser	25 cm	25 cm	23 cm	23 cm
Produktinformation	<ul style="list-style-type: none"> › 2-Fadentechnik, Tipp-Automatik › Trimm- & Edge-Funktion › Faden: 2 x 3 m / 1,2 mm Ø 	<ul style="list-style-type: none"> › 2-Fadentechnik, Tipp-Automatik › Teleskopstiel › Trimm- & Edge-Funktion › Faden: 2 x 3 m / 1,2 mm Ø 	<ul style="list-style-type: none"> › 2-Fadentechnik, Tipp-Automatik › Trimm- & Edge-Funktion › Faden: 5 m / 1,4 mm Ø › Inklusive zusätzlicher Spule: GT-F 5 	<ul style="list-style-type: none"> › 2-Fadentechnik, Tipp-Automatik › Trimm- & Edge-Funktion › Faden: 2 x 5 m / 1,6 mm Ø › Teleskopstiel (20 cm)
Gewicht	1,5 kg	2,6 kg	1,7 kg	2,2 kg
	a) 2,5 / 1,5 m/s ² , c) 82 / 93 / 94	a) 3,8 / 1,5 m/s ² , c) 84 / 95 / 96	a) 4,5 / 1,5 m/s ² , c) 84 / 93 / 96	a) 4,5 / 1,5 m/s ² , c) 84 / 93 / 96

Die Vorteile der WOLF-Garten Rasentrimmer


Von einer gelegentlichen Nutzung bis hin zum Profieinsatz: Wir bieten Ihnen den passenden Rasentrimmer. Aber ganz gleich, für welchen Sie sich entscheiden, die folgenden Vorteile haben fast alle WOLF-Garten Rasentrimmer gemeinsam.



Flexible Kantenpflege
Kippen Sie den Trimmer mit der Edge-Funktion um 90°, wird aus dem Rasentrimmer ein exakter Rasenkantenschneider.



Vierfach neigbarer Stiel
Eine von vier Stielpositionen passt immer, damit Sie selbst bei Wildwuchs und noch so verwinkeltem Gelände jeden Quadratzentimeter erreichen.



Ergonomische Teleskopvarianten
Bei drei von sechs Modellen ist der Stiel in der Höhe variierbar und der zweite Handgriff verstellbar. So nehmen Sie sowohl als Linkshänder als auch Rechtshänder eine ergonomisch richtige und ermüdungsfreie Arbeitshaltung ein.

Modell	GTE 845	GTE 850
Leistung	450 Watt	500 Watt
Schneiddurchmesser	25 cm	27 cm
Produktinformation	<ul style="list-style-type: none"> › Fadentechnik: Automatik › Trimm- & Edge-Funktion › Faden: 2 x 5 m / 1,6 mm Ø › Verstellbare Radstütze › Softgrip › Teleskopstiel (20 cm) 	<ul style="list-style-type: none"> › Fadentechnik: Automatik › Trimm- & Edge-Funktion › Faden: 2 x 5 m / 1,6 mm Ø › Pflanzenschutzbügel › Verstellbare Radstütze › Softgrip › Motor- und Spulenschutz › BluePower Button für umweltfreundliches Arbeiten › Teleskopstiel (20 cm)
Gewicht	2,6 kg	2,8 kg
	a) 4,5 / 1,5 m/s ² , c) 84 / 93 / 96	a) 4,5 / 1,5 m/s ² , c) 84 / 93 / 96



Fahrbare Höhenjustierung
Die bei den Modellen GTE 845 und GTE 850 am Fahrwerk befestigte Höhenjustierung ruht auf einem kleinen Laufrollen. Dadurch halten Sie ohne Anstrengung die variabel einstellbare Höhe über die gesamte zu trimmende Strecke.



Einfaches Austauschen der Spule
Einfaches und komfortables „Click“-System, das einen Spulenwechsel gegenüber einem konventionellen Schraubverschluss erheblich vereinfacht.



Unkrautentfernung

Weg mit dem Unkraut

Am Unkraut scheiden sich die Geister: Für den einen muss es überall gnadenlos eliminiert werden, der andere pflegt es als natürlichen Begleitwuchs. Einig sind sich aber alle, dass Löwenzahn nicht in den Rasen gehört, Gras nicht zwischen die Terrassenplatten und Disteln nicht in die Ligusterhecke.

Auf den Seiten 10 und 11 haben wir Ihnen unser multi-star® System mit dem einfachen Click-Prinzip vorgestellt: ein Stiel – viele Möglichkeiten. Zu den multi-star® Geräteaufsätzen für Ihren Basisstiel erhalten Sie einige nützliche Unkrautentferner, die Ihnen im Sommer gute Dienste leisten:



multi-star® Distelstecher (iW-M)
Der Trick ist der richtige Dreh: stechen, drehen, ziehen – fertig. Und dank multi-star® Stiel ganz ohne Bücken.



multi-star® Unkrautstecher (KS-M)
Der Unkrautstecher macht tief wurzelndem Löwenzahn den Garaus. Mit der Trittkante tief in die Erde eintreten, Pflanze entfernen.



multi-star® Fugenkratzer (FK-M)
Stabiler Fugenkratzer mit extra gehärteter Klinge. Damit haben Moos und Gras zwischen Ihren Platten keine Chance mehr.



multi-star® Fugenbürste (FB-M)
Extra starke Drahtborsten reinigen auch besonders schmale Fugen und Ritzen mühelos.

2 in 1: Lockern und Jäten



multi-star® Unkrautkuli (RF-M)
Mit dem Unkrautkuli lassen sich sandige Böden gut jäten. Die Welle fasst und packt das Unkraut optimal und lockert den Boden.



multi-star® Krümmerjäter (iE-M)
Der extra stabile Krümmerjäter lockert und lüftet mittelschwere Böden. Zum Jäten wird er einfach umgedreht.

Für diese Geräteaufsätze empfehlen wir – je nach Ihrer Körpergröße – die multi-star® Eschenstiele ZM 140, ZM 150 oder ZM 170.

Scheren

Saubere Sommerschnitte

Während der prächtigen Blütezeit gibt es täglich etwas zu schneiden. Außerdem brauchen einige Gewächse neben den Ausputzarbeiten von Verblühtem einen gründlichen Sommerschnitt. WOLF-Garten hat für alles die richtige(n) Schere(n).

Für jede verblühte Blüte, die Sie vor der Samenbildung entfernen, treibt die Pflanze neue aus. Denn solange sie keine Samen bilden kann, produziert sie ständig weiter neue Blüten, um ihre Vermehrung sicherzustellen. Auch Sträucher werden durch einen Schnitt angeregt, weiter auszutreiben und sich zu verzüngen. Aber Vorsicht bei langsam wachsenden Pflanzen wie Japanischem Ahorn, Sternmagnolie oder Zaubernuss: Diese nicht schneiden.



Schneidarbeiten im Sommer

- › Laubabwerfende Frühjahrsblüher wie Ranunkelstrauch oder Forsythien nach der Blüte zurückschneiden, falls nicht schon im Mai geschehen
- › Stecklinge direkt unterhalb eines Blattknotens abschneiden und in die Erde setzen
- › Spalier-Steinobst zurückschneiden
- › Ramblerrosen nach der Blüte zurückschneiden
- › Kräuter, Zweige und Blüten zum Einfrieren, Trocknen oder für Teemischungen ernten
- › Blauregen im Sommer zurückschneiden oder im Februar/März
- › Formhecken erziehen
- › Neu gepflanzte Weißdorn- und Ligustersträucher in Form bringen
- › Verwelkte Blüten bei Rhododendren und Kamelien nicht herausschneiden, sondern nur mit den Fingern ausputzen

Immer das richtige Schneidewerkzeug zur Hand

Der Durchmesser von Ästen und Trieben bestimmt die Wahl des richtigen Werkzeuges. Bei WOLF-Garten finden Sie für jeden Zweck das ideale Schneidewerkzeug. Von handlichen Gartenschere über starke Astscherenmodelle bis hin zu soliden Sägen.



Bypass- oder Amboss-Technik: Wo liegt der Unterschied?



BYPASS
Die Zweischneiden- oder Bypass-Technik empfiehlt sich für einen präzisen, die Wundheilung fördernden stummelfreien Schnitt junger Triebe. Der schlanke Schneidkopf ermöglicht den Schnitt auch an schwer zugänglichen Stellen.



AMBOSS
Die Einschneiden- oder Amboss-Technik spart bis zu 20 % Kraft gegenüber der Zweischneiden-Technik. Dabei liegt das Schnittgut auf dem sogenannten „Amboss“ auf. Amboss-Scheren sind ideal für das Schneiden von abgestorbenem und hartem Holz (z. B. beim Rosen- und Strauchschnitt). Sie ermöglichen armschonendes Arbeiten ohne Schnittschlag.



Saatgut und Dünger

Kleine Helfer mit großer Wirkung

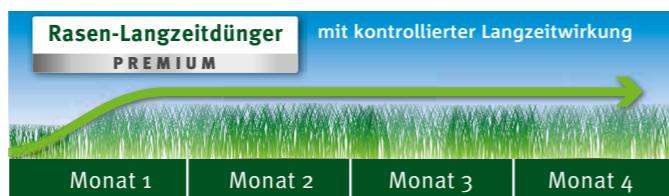
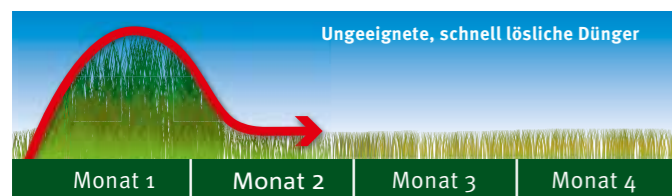


WE-B

DIE PERFEKTE STREUHILFE

Möchten Sie kleinere Bereiche düngen oder säen? Dann ist der batteriebetriebene Universal-Streuer Ihre perfekte Wahl. Für größere Flächen sind die WOLF-Garten Streuwagen ideal.

Um gesund und dicht zu wachsen, braucht ihr Rasen regelmäßig eine ausgewogene Mischung von Nährstoffen. Da die meisten Böden diese nicht ausreichend selbst erzeugen, ist Düngen Pflicht. Mit den langwirkenden Rasendüngern von WOLF-Garten geben Sie Ihrem Grün alles, was es braucht.



RASEN-LANGZEITDÜNGER PREMIUM 120 TAGE

Profiqualität für einen dauerhaft dichten, gesunden und vitalen Hausrasen mit bis zu 120 Tage Wirkzeit.



RASEN-LANGZEITDÜNGER 70 TAGE

Hochwertige und langanhaltende Nährstoffversorgung.



„ROBO-SPEZIAL“ FÜR ROBOTERMÄHER

Speziell abgestimmte Nährstoffkombination zur Unterstützung der Bodenbakterien und damit zur Förderung des Mulchprozesses – optimal in Verbindung mit Roboterrasenmähern.

Alles im grünen Bereich

Gönnen Sie Ihrem Rasen im Sommer neben regelmäßigem Rasenmähen zusätzliche Pflege. Sie werden grünsehen.

Turboschnell zum Erfolg

Wachstum im Zeitraffer erzielen Sie mit den Turbo-Produkten von WOLF-Garten. Diese sind besonders schnell keimend, damit Sie ihren Traumrasen rasch wieder nutzen können. Die aus Meeresalgen gewonnenen natürlichen Wirkstoffe beschleunigen die Keimfähigkeit des Saatgutes selbst unter ungünstigen Bedingungen um bis zu 30 %.



Sie möchten mehr über die besondere BioActive Qualität wissen? Auf S. 17 erfahren Sie alles Wissenswerte.



„TURBO-NACHSAAT“ IN BIOACTIVE-QUALITÄT

Wenn Ihr Rasen an manchen Stellen kahl oder nicht so dicht ist, wie Sie es sich vorstellen, dann greifen Sie doch zur hochwertigen Mischung „Turbo-Nachsaat“. Sie ist hervorragend zur Nachsaat und Reparatur von flächigen Lücken in Rasenflächen geeignet – und auch im praktischen Streubeutel erhältlich.



„ERSTE HILFE“ FÜR KAHLE STELLEN

Manche Schäden müssen Sie mechanisch entfernen, wie z. B. größere Unkräuter, Hundekot oder Urinmarken. Dabei entstehen Löcher. Die „Erste Hilfe für kahle Stellen“ ist ideal zur Behebung dieser punktuellen Schadstellen im Rasen. Einfach mit der Spezial-Rasenerde Löcher und Unebenheiten auffüllen – Qualitätssaatgut drauf – fertig! Ihr Rasen wird schnell wieder lückenlos schön.



„TURBO-NACHSAAT“ SCHATTEN

Diese neue Mischung enthält „Poa supina“, die einzige Gräserart, die auch Schatten nachhaltig verträgt. Damit ist für Sie jetzt eine sichere und dauerhafte Nachsaat auch in schattigen und halbschattigen Lagen möglich. Sie erhalten die hochwertige, schnellkeimende Mischung in verschiedenen Packungsgrößen – für Rasenflächen von 10 m² bis 100 m².

DÜNGEN UND BEKÄMPFEN IN EINEM RUTSCH

Damit nur Ihr Rasen wächst, setzen Sie am besten die bewährten Kombimittel von WOLF-Garten ein. Moos bzw. Unkraut hingegen wird innerhalb von zwei bis drei Wochen zuverlässig beseitigt. Gleichzeitig stärken die Nährstoffe die Rasenpflanzen und regen sie zu Wachstum an. Das Ergebnis: ein dichter und gesunder Rasen, der sich gegen „Eindringlinge“ behaupten kann.





Gartenschere

Maßgeschneidert für jede Hand

Nie mehr schmerzende Finger oder unangenehme Druckstellen! Die Gartenschere von WOLF-Garten sind von Anfang an ergonomisch entwickelt und durchdacht gestaltet worden. Schließlich soll man Ihre Arbeit dem exakten Pflanzenschnitt ansehen und nicht Ihren Händen.

Ihre Vorteile auf einen Blick

 <p>Integrierte „unverlierbare“ Feder – kein Verschmutzen, Verhaken oder Verlieren möglich.</p>	 <p>Sie reduzieren erheblich Ihren Kraftaufwand beim Schneiden durch die antihaftbeschichteten Klingen. Pflanzensäfte bleiben nicht kleben, Sie vermeiden damit die Übertragung von Krankheiten und die Klingen lassen sich leichter reinigen.</p>
 <p>Durch den 30° abgewinkelten Schneidkopf verhindern Sie ein Überstrecken der Hand während des Schneidvorgangs.</p>	 <p>Komfortable Einhand-Verriegelung – egal, ob Sie Rechts- oder Linkshänder sind.</p>
 <p>Sie arbeiten sicher mit der Ruheposition für den Daumen, die schmerzliches Quetschen vermeidet.</p>	 <p>Durch den Zweikomponentengriff mit Weichgummieinlage im Obergriff übertragen Sie Ihre Kraft ergonomisch und haben einen sicheren Halt während des Schneidens.</p>
 <p>Die Messervorspannung können Sie präzise einstellen.</p>	 <p>Ihre Finger sind sicher durch den Fingerkuppen-Schutz.</p>

Gartenschere-Typen im Überblick

„Basic Plus“ Das Basis-Modell



Die ideale Schere, wenn Sie in Ihrem Garten Nutz- und Zierpflanzen beschneiden wollen. Natürlich mit den Vorteilen der Einhand-Verriegelung, der antihaftbeschichteten Klinge, einer integrierten Federspannung, dem ergonomischen Zweikomponenten-Griff mit Weichgummieinlage sowie der Sicherheits-Daumenablage. Ganz gleich, ob Sie Rechts- oder Linkshänder sind, diese Schere wird Ihnen liegen.

„Comfort Plus“ Funktionell und solide



Die richtige Schere für alle Ihre Schneidarbeiten an Zimmerpflanzen über Lavendel auf der Terasse bis hin zum Fliederbäumchen im Vorgarten. Zusätzliche Vorteile gegenüber „Basic Plus“ sind der 30° Schneidwinkel, der Ihre Gelenke schont sowie die präzise Messervorspannung. Beim Modell RS 2500 können Sie außerdem den Amboss austauschen.

„Premium Plus“ Noch mehr Komfort



Komfortable und robuste Schere mit angenehmer Kraftumsetzung – bestens geeignet, wenn Sie einen größeren Garten haben und dort regelmäßig Nutz- und Zierpflanzen schneiden. Gegenüber der „Comfort Plus“ bietet Ihnen die „Premium Plus“ weitere Annehmlichkeiten wie einen gleitenden Untergriff und eine einfach nachzustellende Messervorspannung. Damit nicht genug: Auch die Messerhebel können Sie mühelos komplett austauschen. So verlängern Sie Ihre Freude an dieser hochwertigen Gartenschere.

„Alu-Professional“ Für höchste Ansprüche



Stellen Sie die höchsten Ansprüche an eine Gartenschere, dann ist dieses Modell genau richtig für Sie. Gefertigt aus Aluminiumdruckguss, bietet es Ihnen die höchste Qualität und Langlebigkeit und eignet sich auch für stark gewachsene Nutz- und Zierpflanzen.

Beachten Sie auch unsere Aktions-Scheren RR-EN und RS-EN:

- › Einhand-Verriegelung
- › Für Links- und Rechtshänder geeignet
- › Antihaftbeschichtete Klinge und glanzverzinkter Scherenkörper




BAUMSCHEREN

Vermeiden Sie unnötige Risiken bei der Gartenarbeit und bleiben Sie mit beiden Beinen fest auf dem Boden. Denn das Unfallrisiko Nr. 1 ist die Arbeit auf der Leiter. Deshalb hat WOLF-Garten für Sie ein komplettes System für die Baumpflege ohne Leiter entwickelt. Mehr dazu auf Seite 63, denn der Herbst ist ganz nah.

HERBST

Jetzt wird's schön bunt

Im Herbst verwöhnt die Natur vor allem Ihre Augen. Die Blätter scheinen fast täglich ihr Kleid zu wechseln. Die geernteten Früchte schmecken köstlich. Die letzten warmen Sonnentage mischen sich immer mehr mit weißem Nebel und Rauheif als winterlichem Boten.

Aber auch Ihre Arme kommen zur Herbstzeit richtig zur Geltung. Es wird jetzt immer kühler und die Tage spürbar kürzer. Jetzt heißt es für Sie, die Ernte einzuholen und haltbar zu lagern. Bringen Sie auch rechtzeitig Ihre Hecke in Form. Generell gilt es, Ihren Garten zu pflegen, zu schützen und auf den nahenden Winter vorzubereiten. Damit er gut in die Winterruhe kommt und gesund und stark wieder erwacht.

Apropos: Gesund und stark sind Sie durch Ihr „Work-out“ im Freien ja auch

Mit den durchdachten Geräten in WOLF-Garten Qualität macht es Ihnen sogar Spaß und Sie „überheben“ sich nicht. Zum Beispiel mit Scheren, die sich an Ihre Handgröße anschmiegen. Elektrische Heckenscheren, bei denen der Schneidkopf und nicht Ihr Rücken gedreht wird. Und das multi-star® Baumpflege-System, damit Sie sicher mit beiden Beinen auf der Erde bleiben, während Sie in luftigen Höhen hantieren.



Gartentipps für den Herbst

Im September

Rasen sanieren

Der Boden ist warm, die trockenen Sommerwochen sind vorbei: Jetzt ist die optimale Zeit, noch neuen Rasen auszusäen und schadhafte Stellen, die in der Sonne verbrannt sind, nachzusäen. Die Saat wird mit ein wenig Regen schnell keimen. Geben Sie Ihrem Rasen noch stickstoffarmen, aber kaliumbetonten Dünger, damit nur die Wurzeln einen Wachstumsschub bekommen. So ist er bis zum Winter kräftig genug, die Kälte unbeschadet zu überstehen.

Stauden teilen

Wenn es nicht mehr so heiß ist und wieder mehr regnet, kommt die ideale Zeit, um Ihre Stauden zu teilen und zu verpflanzen. Schneiden Sie dazu erst einmal alle Pflanzenteile in Bodennähe ab, graben danach die Wurzeln aus und kürzen diese. Nach dem Wiedereinpflanzen gut angießen – und fertig! Jetzt hat Ihr „Stauden-Nachwuchs“ ausreichend Zeit, um noch vor Wintereinbruch gut anzuwachsen.

Knollenpflanzen einlagern

Frostempfindliche Knollenpflanzen wie Gladiolen, Dahlien und Begonien gehen draußen während des Winters ziemlich sicher ein. Also ran an die Schaufel und schnell die Knollen ausgegraben, bevor es zu frieren beginnt. Entfernen Sie vorsichtig erst einmal die Stängelreste und Erde, die haften blieb. Dann lagern Sie die Knollen in sandgefüllten Kisten oder luftdurchlässigen Netzen an einem kühlen, jedoch frostfreien und trockenen Platz in Ihrem Haus.

Im Oktober

Rasen „entlauben“

Buntes Herbstlaub auf dem Rasen sieht schön malerisch aus. Leider raubt er den Graspflanzen das dringend benötigte Licht. Die Folgen sind weniger farbenfroh: kahle Stellen und das Risiko des Pilzbefalls. Nehmen Sie deshalb lieber gleich nach einem „Blätterregen“ Ihren Laubrechen und harken Sie Ihren Rasen wieder frei. Das gesammelte Laub ist trotzdem nützlich: als Schutz für empfindliche Gehölze.

Rosen pflanzen

Pflanzen Sie Ihre neuen Rosen am besten schon im Herbst, denn jetzt kommen die Pflanzen frisch vom Feld. Die dritte Jahreszeit ist aber auch ideal, weil die feuchte Erde bis zum Frühjahr nicht austrocknet. So können sich die Rosen fest einwurzeln und, wenn die Temperaturen wieder klettern, „gut erholt“ aus ihrem Winterschlaf erwachen und früher austreiben.

Kübelpflanzen überwintern

Vergessen Sie nicht, Ihre empfindlichen Kübelpflanzen vor dem Winter und Kälteeinbruch zu schützen. Aber wohin damit genau? Pflanzen aus der Heimat haben es gern etwas wärmer, so 10–15° C. Mediterrane Gewächse überwintern gut bei 5–10° C in der unbeheizten Garage oder im Treppenhaus. Und Pflanzen, die Blätter abwerfen, sind im dunklen Keller bei bis zu 10° gut aufgehoben.

Im November

Obstbäume schneiden

Der richtige Schnitt ist das A und O für gesunde Bäume und eine reiche Ernte im kommenden Jahr. Entfernen Sie dabei die Äste, die mehrere Jahre Früchte getragen haben. Dünnen Sie auch die Baumkronen aus. Schneiden Sie nicht bei frostigen Temperaturen, wählen Sie lieber den Mittag oder Nachmittag. Dann können die offenen Wunden an den Ästen schneller verheilen und werden nicht durch Frost zusätzlich geschädigt.

Rasenkanten abstechen

Bevor der Winter kommt, machen Sie Ihren Garten noch mal schön. Trennen Sie mit dem Rasenkantenstecher überhängendes Gras vom Rand ab und entfernen Sie das schmale Rasenstück mit einem Spaten. Damit gerade Kanten danach nicht krumm und schief werden, benutzen Sie einfach ein langes Brett als „Lineal“. So haben Sie schnell eine neue „scharfe“ Rasenkante hergestellt.

Herbstlaub umweltschonend entsorgen

Möchten Sie im Frühjahr eine neue Blütenpracht in Ihrem Garten strahlen sehen? Dann graben Sie im Spätherbst schon mal die Erde für Ihre geplanten Blumenbeete um. Hilfreich ist, wenn Sie dabei Laub und halb verrotteten Kompost mit einarbeiten. Der Frost erledigt dann den Rest der Arbeit für Sie und sorgt dafür, dass die Erdschollen schwerer Böden brüchig werden. Das gibt für das Frühjahr lockere und feine Pflanzenerde.



RR 3000

Gehölzschnitt

Immer einen guten Schnitt machen

Ob Pflanzschnitt bei Rosen, Gehölzschnitt bei Obstbäumen oder Entfernen von verwelkten Blüten und abgestorbenen Ästen: In den Herbstmonaten ist gutes Schneidwerkzeug gefragt, mit dem Sie mühelos den Wuchs der Pflanzen fürs kommende Jahr „steuern“ können.

Gartenschere von WOLF-Garten sind von vielen unabhängigen Prüfinstituten, die unsere Werkzeuge regelmäßig testen, immer wieder ausgezeichnet worden. Kein Wunder, bewähren sie sich doch durch einzigartige und besonders langlebige Klingen: präzise geschliffen, mehrfach gehärtet, spezialbeschichtet und besonders verschleißarm für den perfekten, pflanzengerechten Schnitt. Das Resultat: Millionen von Gartenfreunden sind damit rundum zufrieden – vom Gelegenheits-Gärtner bis zu Profi-Vielschneidern.

Schneiden und schneiden lassen

Per Knopfdruck schließen die Klingen automatisch: Mit zwei Akku-Schneidern kappen Sie Sträucher, Rosen, Äste und Zweige mühelos und komfortabel. Angetrieben von bewährter LI-ION Technologie – umweltfreundlich, sparsam, ohne Memory-Effekt und praktisch ohne Selbstentladung.



LI-ION POWER RR 2000

- › Ast-Ø bis 14 mm
 - › bis zu 400 Schnitte je Akkuladung (Ladezeit 4 h)
- a) 2,5 / 1,5 m/s²



LI-ION POWER RR 3000

- › Ast-Ø bis 20 mm
 - › bis zu 800 Schnitte je Akkuladung
 - › LI-ION Wechselakku (Ladezeit 0,5 h)
- a) 2,5 / 1,5 m/s², c) 60 / 71 / 81

Astscheren

Kräftig abschneiden

Die Astscheren von WOLF-Garten übersetzen Ihre aufgewendete Energie in maximale Kraft. Integrierte, stoßdämpfende Gummipuffer kombiniert mit ergonomisch gepolsterten Griffen und leichten Aluminium-Rohren bieten Ihnen einen hohen Schneidkomfort und schonen zugleich die Handgelenke.

ZWEISCHNEIDEN- ODER AMBOSS-TECHNIK?

Den genauen Unterschied erfahren Sie auf Seite 49. Beachten Sie auch unsere Aktions-Scheren RR-EN und RS-EN auf Seite 53. Schauen Sie gleich mal nach.



Astscheren Bypass (2-schneidig)



Astscheren Amboss

POWER CUT* RR 550 „BASIC PLUS“

- › Länge ca. 550 mm
- › bis zu 2-fache Kraftverstärkung dank innovativer Schneidkopftechnologie
- › ergonomische Griffe
- › für Äste bis max. 35 mm Ø

POWER CUT* RR 650 „BASIC PLUS“ & POWER CUT* RS 650 „BASIC PLUS“

- › Länge ca. 650 mm
- › bis zu 2-fache Kraftverstärkung dank innovativer Schneidkopftechnologie
- › ergonomische Griffe
- › für Äste bis max. 40 mm Ø

POWER CUT** RR 750 „COMFORT PLUS“ & POWER CUT** RS 750 „COMFORT PLUS“

- › Länge ca. 750 mm
- › bis zu 3-fache Kraftverstärkung dank innovativer Schneidkopftechnologie
- › ergonomische Griffe mit Softeinlage
- › für Äste bis max. 45 mm Ø

POWER CUT*** RR 900T „PREMIUM PLUS“ & POWER CUT*** RS 900T „PREMIUM PLUS“

- › Teleskopverstellung ca. 650-900 mm
- › bis zu 4-fache Kraftverstärkung dank innovativer Schneidkopftechnologie
- › ergonomische Griffe mit Softeinlage
- › für Äste bis max. 50 mm Ø



POWER CUT*** RR 900T „PREMIUM PLUS“



POWER CUT*** RS 900T „PREMIUM PLUS“



POWER CUT SYSTEM SERIES



RS 900T

Die Astscheren besitzen eine hervorragende Schneidleistung über die gesamte Nutzungsdauer und sind extrem zuverlässig, außergewöhnlich robust, funktional und sicher. Verschleißteile können Sie einfach austauschen. Antihaftbeschichtete Klingen sorgen dafür, dass Pflanzensäfte nicht kleben bleiben. Durch die versenkten Schrauben wird die Baumrinde nicht verletzt.

Heckenscheren

Mal was Schönes aushecken

Sie strukturieren den Garten, schützen vor Wind, Lärm sowie neugierigen Blicken und sichern Vögeln und Kleintieren ihren Lebensraum. Kurz gesagt: Hecken bereichern Ihren Garten.

Von üppigen Blütenhecken bis zu kunstvoll geschnittenen Buchsbaumhecken – Ihrer Fantasie sind keine Grenzen gesetzt. Wie immer auch Ihre Hecke aussieht: Sie braucht einen präzisen Schnitt, damit sie auch so

schön bleibt wie von Ihnen geplant. WOLF-Garten bietet Ihnen dazu ein breites Sortiment an Heckenscheren, mit denen Sie mühelos und schnell Ihre Hecke in Bestform bringen.

Traditionell fortschrittlich

Damit Sie leichter Ihre Hecke verschönern können, verbinden WOLF-Garten Heckenscheren bewährte Materialien mit moderner Technik.

- › langlebige Präzisionsklingen
- › hochwertige Holzgriffe aus FSC-zertifizierten Hölzern
- › WOLF-Garten Antihaftbeschichtung
- › stoßdämpfende Anschlagpuffer
- › individuelle Messervorspannung
- › kraftvoller Astabschneider



HS-B

Kugel, Kegel oder Kunstwerk

Mit der Buchsbaumschere HS-B gelingt Ihnen der Formschnitt sauber und präzise, ohne sich verrenken zu müssen. Antihaftbeschichtete Kurzklingen machen die Schere leicht und wendig. Mit den Soft-Grip-Kunststoffgriffen liegt sie zudem gut in Ihrer Hand.

Motorheckenscheren mit dem richtigen Dreh

Wenn Ihre Hecke viele Meter lang ist, greifen Sie am besten zu einer Motorheckenschere. Das spart Ihnen enorm viel Zeit und Kraft. Doch WOLF-Garten hat noch weiter gedacht, um Ihnen die Arbeit stärker zu erleichtern.

Herkömmliche motorbetriebene Heckenscheren müssen Sie beim Schneiden der Heckenseiten kippen – das geht ganz schön in die Arme und macht schnell müde. Ganz anders die Elektro- und Akku-Heckenscheren von WOLF-Garten: Mit einem Dreh schneiden Sie auch seitlich ganz bequem.



HSE 65 V

- › Messerkopf bis zu 180° drehbar
- › In 5 Positionen arretierbar
- › Kraftsparendes und gelenkschonendes Arbeiten in allen Schneidpositionen
- › Diamantgeschliffene Messer für scharfen, pflanzenschonenden Schnitt

Akkurat und mit Finesse an Ihre Hecke

Klein, handlich und extrem leistungsstark ist die Akku-Strauchschere LI-ION POWER Accu BS 80. Sie bietet Ihnen auch die Vorteile eines schwenkbaren Schneidkopfes und arbeitet bis zu 100 Minuten mit einer Akkuladung. Damit nicht genug: Mit dem Rasenmesser Accu 10 EM können Sie die Strauchschere ganz ohne Werkzeug zur Rasenschere umrüsten.

Wenn es für Sie noch handlicher und kompakter sein soll, dann greifen Sie doch zur LI-ION POWER Finesse. Auch hier gilt „3 in 1“: Neben dem Kontur- und Strauchschermesser gehört auch die Rasenschere POWER Finesse 50 R zum Set. Der Akku hält bis zu 50 Minuten.



LI-ION POWER ACCU BS 80



Auf alle motorisierten Gartengeräte gewähren wir Ihnen eine 3-Jahres-Garantie. Mehr dazu finden Sie auf Seite 87.

Manuelle Handsägen

Klein, aber kraftvoll

Äste per Hand abzusägen, war noch nie so einfach – und vor allem komfortabel. Die beiden Power Cut SAW Modelle mit 145 mm und 275 mm Sägeblattlänge sind intelligent gestaltet. Durch den ergonomisch geformten Griff mit Softeinlage auf der Unterseite arbeiten Sie jederzeit sicher und kontrolliert. Mit dem Top-Performance-Sägeblatt aus Schwedenstahl sägen Sie mühelos und kraftvoll auch dickere Äste im Nu durch. Und da es besser ist, dass sich das Werkzeug und nicht Ihr Rücken verbiegt, können Sie zwei verschiedene Arbeitswinkel einstellen.



POWER CUT SAW 145



POWER CUT SAW 275

- › Spezielle Ziehverzahnung für kraftvolles und ermüdungsfreies Arbeiten
- › Austauschbares Sägeblatt
- › 2 unterschiedliche Arbeitswinkel für benutzerfreundliche Anwendung
- › Ergonomisch geformter MaxControl Griff mit Softeinlage
- › Klare Schnittoberfläche, um bakterielle Infektionen zu verhindern



Mehr zu den POWER CUT SAW Handsägen mit multi-star® Adapter finden Sie auf Seite 65.



POWER DUAL CUT Baumscheren


Die neue Art der Baumpflege

POWER DUAL CUT RR 400 T


Wenn Sie mit beiden Beinen auf dem Boden stehen, entspannen Sie ihren Körper – und können ganz nebenbei auch nicht von der Leiter oder von Bäumen stürzen, dem Unfallrisiko Nr. 1 bei der Gartenarbeit. Mit den Baumscheren von WOLF-Garten arbeiten Sie sicher und mit guter Übersicht bis zu einer Höhe von 5,50 m.

**PRAXIS-TIPP:
RICHTIG SCHNEIDEN**


Wichtig – entfernen Sie bei Obstbäumen alle trockenen und kranken Pflanzenteile. Schneiden Sie auch nach innen wachsende Äste und Zweige ab. Dünnen Sie außerdem die Kronen aus, damit sie mehr Licht bekommen. Schon können Sie sich auf ein ertragreiches Jahr freuen.



Zwei Schneidmöglichkeiten:
Hochgeschwindigkeitsschnitt = kurzer Weg für schnelles Schneiden dünner Äste. Hochleistungsschnitt = doppelter Weg und somit doppelte Kraft zum Schneiden dickerer Äste.



Den Schneidkopf mit Drehverschluss verstellen Sie schnell und einfach um 225°. So können Sie bequem schneiden, ohne sich verrenken zu müssen.



Dank der antihaftbeschichteten Klingen brauchen Sie weniger Kraft beim Schneiden, können die Klingen leichter reinigen und vermeiden, dass Krankheiten übertragen werden.



Die Farben Rot und Gelb sind gut sichtbar, und mit der besonderen Konstruktion des Schneidkopfes arbeiten Sie stets sicher und exakt an Ihren Bäumen.

Die neue Art der Baumpflege

BAUMSCHERE POWER DUAL CUT RR 200

- › Stiellänge: 200 cm
- › Reichweite: bis zu 3,50 m
- › Gewicht: 1,3 kg

BAUMSCHERE POWER DUAL CUT RR 400 T

- › Teleskopstiellänge: 240 – 400 cm
- › Reichweite: bis zu 5,50 m
- › Gewicht: 2,0 kg



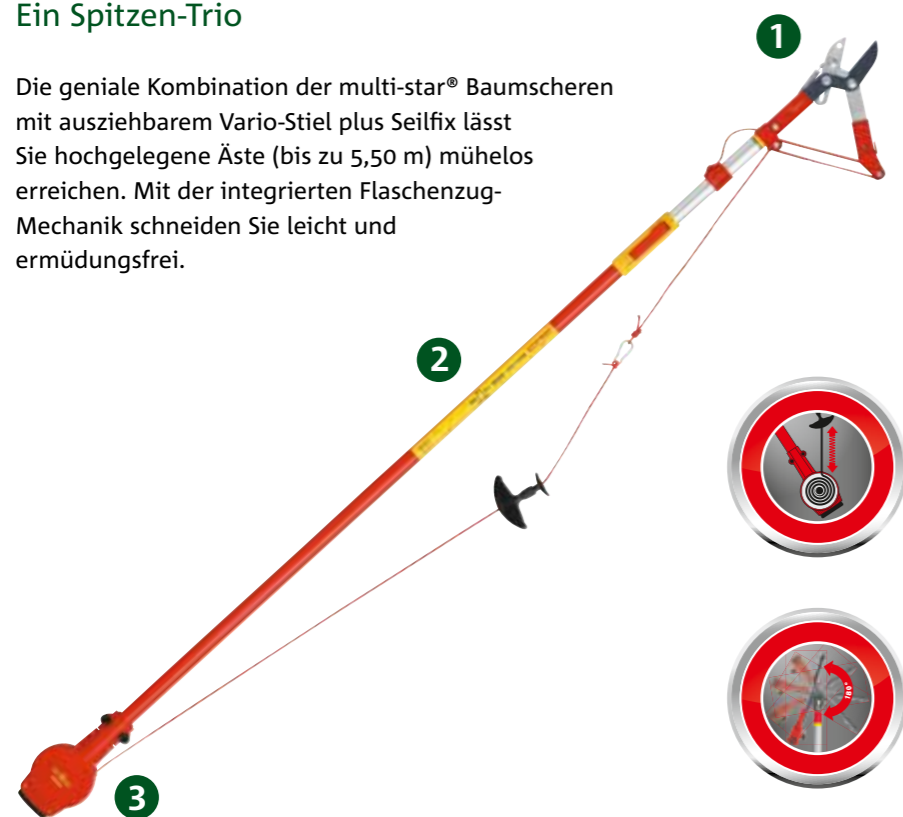
Hoch hinaus mit „multi-star®“

Baumpflege ohne Leiter

Kombinieren Sie das intelligente multi-star® System mit den herausragenden Schneidgeräten und Sägen von WOLF-Garten. Schon haben Sie das perfekte System, um Ihr Obst aus dem eigenen Garten zu ernten, in den Baumkronen sicher für Sie und schonend für Ihre Bäume zu arbeiten sowie Äste abzusägen.

Ein Spitzen-Trio

Die geniale Kombination der multi-star® Baumscheren mit ausziehbarem Vario-Stiel plus Seilfix lässt Sie hochgelegene Äste (bis zu 5,50 m) mühelos erreichen. Mit der integrierten Flaschenzug-Mechanik schneiden Sie leicht und ermüdungsfrei.



- 1 multi-star® Baumschere (RC-M)
- 2 multi-star® Vario-Stiel (ZM-V3)
- 3 multi-star® Seilfix (ZS-M)

Durch das Seil-Depot mit Seilstraff-Automatik bleibt das Seil immer stramm und nahe am Stiel. Ein rutschfestes Stützpolster erhöht Ihren Arbeitskomfort.

Der Neigungswinkel der multi-star® Baumscheren RC-VM und RR-VM ist um bis zu 180° verstellbar und kann entsprechend der Wuchsrichtung variabel angepasst werden.

Ihre professionellen Erntehelfer

Damit Sie auch an die süßesten Exemplare gelangen, die natürlich immer ganz weit oben hängen, nehmen Sie den Obstpflücker RG-M. Der hat eine Ernteklinge und ein Gelenk, das Sie um bis zu 180° verstellen können, um nichts zu beschädigen.

Äußerst nützlich ist auch der Asthaken RT-M. Damit können Sie ohne Leiter bis zu einer Höhe von 5,50 m Äste schütteln, nach unten ziehen oder abstützen – besonders wichtig bei Obstbäumen. Er ist auch im Winter das ideale Werkzeug, um viel Schnee ganz einfach von Ihren Bäumen zu entfernen.



Die Hoch-hinaus-Handsägen – mit multi-star®

Diese beiden Modelle bieten alle Vorteile der manuellen Handsägen und erweitern zusätzlich Ihren Handlungsspielraum, sprich Sägeradius, erheblich. Sie können die POWER CUT SAW 370 und POWER CUT SAW PRO 370 als Handsägen verwenden – und als großes Plus – mit dem multi-star® Stiel kombinieren. So sägen Sie bis zu einer Höhe von 5,50 Meter und stehen doch mit beiden Beinen sicher auf dem Boden. Von dort unten haben Sie auch eine bessere Aussicht auf Ihre Arbeit.



POWER CUT SAW 370

- › Leistungsstarke Druck- und Ziehzahnung
- › Ergonomisch geformter MaxControl-Griff mit Softeinlage
- › Schutzhülle verhindert versehentliches Öffnen der Verbindung beim Arbeiten
- › Integrierter multi-star® Adapter
- › Gebogenes Sägeblatt für müheloses, effektives Sägen ohne Bakterienbefall
- › Mit Vario-Stiel für sicheres Arbeiten ohne Leiter in bis zu 5,50 m Höhe
- › Wiederverwendbare Messerabdeckung



POWER CUT SAW PRO 370

- › Leistungsstarke Druck- und Ziehzahnung
- › Ergonomisch geformter MaxControl-Griff mit Softeinlage
- › Schutzhülle verhindert versehentliches Öffnen der Verbindung beim Arbeiten
- › Integrierter multi-star® Adapter
- › Gebogenes Sägeblatt für müheloses, effektives Sägen ohne Bakterienbefall
- › Mit Vario-Stiel für sicheres Arbeiten ohne Leiter in bis zu 5,50 m Höhe
- › Wiederverwendbare Messerabdeckung
- › Inkl. Asthaken und Rindenanzitter

MAXCONTROL – SÄGEN SICHER IM GRIFF

Alle POWER CUT SAW Handsägen (siehe auch S. 62) besitzen den neuen MaxControl-Griff. Damit liegen sie sicher in Ihrer Hand, bieten maximale Kontrolle beim Arbeiten und optimale Kraftübertragung. Zusammen mit der speziellen Zahnung sägen Sie mühelos und kraftvoll mit klarer Schnittoberfläche – ohne sich zu verausgaben.



Kettensägen von WOLF-Garten

Kettensägen – Kraft gepaart mit Sicherheit

In gleich drei Kategorien haben sich die Elektro-Kettensägen von WOLF-Garten den Plus X Award verdient: für ihre Qualität, ihr Design und ihren Bedienkomfort. Und das ist ausgezeichnet für Sie: Denn unsere Elektro-Kettensägen sind deutlich leichter, leiser und umweltfreundlicher als Benzin-Kettensägen. Sie sind mit einer Spannungsanzeige und einer werkzeuglosen Kettenspannung ausgestattet – und daher optimal für Ihren Garten geeignet.



Der Plus X Award:
Die Elektro-Kettensägen von WOLF-Garten wurden für hervorragende Qualität, ansprechendes Design und hohen Bedienkomfort ausgezeichnet.



ELEKTRO-KETTENSÄGE CSE 2035

- › Einfache, ergonomische Handhabung
- › Spannungsanzeige „Power Indicator“
- › Werkzeuglose Kettenspannung
- › Oregon-Schwert und -Kette 3/8" Low Pro
- › Automatische Kettenschmierung
- › Kickback-Hebel
- › Griff mit Softgrip
- › Motor: 230 Volt, 2.000 Watt

a) 4,7 / 1,5 m/s², c) 90 / 106 / 109

ELEKTRO-KETTENSÄGE CSE 2240

- › Gleiche reichhaltige Ausstattung wie CSE 2035
- › Motor: 230 Volt, 2.200 Watt

a) 5,3 / 1,5 m/s², c) 90 / 106 / 109

Häcksler

Kurz und klein schneiden mit Messer oder Walzen

Um es vorwegzunehmen: Beide Varianten haben ihre Vorteile. Wichtig für Sie ist aber: Mit beiden Gartenhäcksler-Arten von WOLF-Garten verwandeln Sie abgeschnittene Äste von Bäumen und Hecken in nützliches Kleinholz. Fein geschnitten und aufgebrochen können Sie es anschließend als Mulch ausstreuen oder kompostieren.

Messerhäcksler – klitzeklein geschnitten, ideal für Ihren Kompost

Messerhäcksler arbeiten nach dem Hobelprinzip. Die auf einer drehenden Scheibe angeordneten Messer schneiden die Äste in feinsten Scheiben ab. Das erzeugt Späne, die den Mikroorganismen im Kompost beim Zersetzen helfen.



UNIVERSAL-HÄCKSLER SDE 2800 EVO

- › Motor / Leistung: 230 V, 2.800 Watt, 2.850/min
- › Geräuschpegel: 104 dB(A)
- › Messersystem: 2 Wendemesser
- › Robuste Fangbox
- › Motorschutzschalter und Nullspannungsschalter
- › Motorbremse
- › Wiederanlaufsicherung

c) 84 / 101 / 104



LEISEHÄCKSLER SDL 2800 EVO

- › Motor / Leistung: 230 V, 2.800 Watt, 46/min
- › Geräuschpegel: 92 dB(A)
- › Messersystem: Messerwalze
- › Robuste Fangbox
- › Motorschutzschalter und Nullspannungsschalter
- › Vibrationsfreier Selbsteinzug
- › Wiederanlaufsicherung

c) 72 / 91 / 92

Walzenhäcksler – viel Leistung, wenig Lärm

Langsam arbeitende Schneidwalzen zermahlen die Äste. Deshalb sind Walzenhäcksler auch deutlich leiser als Messerhäcksler. Zusätzlich spaltet der Druck die entstehenden Späne. Das vergrößert die Oberfläche und die Späne verrotten so schneller.



PRAXIS-TIPP: WINTERQUARTIER FÜR TIERE

Helfen Sie Tieren wie Igel, gut über den Winter zu kommen. Mit etwas trockenem Laub geht das ganz einfach. Bringen Sie es an einen ruhigen Ort in Ihrem Garten, nehmen Sie eine Obstkiste mit einem Loch in der Seite und biegsame Äste, um einen kleinen Gang zum Schlafplatz vorzubereiten. Wenn Sie das Ganze noch mit Ästen und Blättern bedecken, kann es gut sein, dass Ihr neues Haus im Oktober schon vermietet sein wird.

Laubrechen

Auch im Herbst sind die multi-star® Werkzeuge von WOLF-Garten eine große Hilfe für Sie. Denn diese Besen kehren nicht nur gut, wenn sie neu sind. Ihre Zinken bleiben in Form, da sie aus flexiblem, gehärtetem Federstahl bestehen.



UC-M

Laub weg!



KLEINRECHEN DS-M 19

› Jeder fängt mal klein an. Besonders, wenn Sie nur kleine schmale Beete zu säubern haben.



RECHEN DR-M 30

› Damit können Sie Samenbeete mühelos säubern, rechen und eibnen. Das starke Material ist extrem stabil.



RECHEN DR-M 35



BÜGELRECHEN DO-M 40

› Wenn Sie was „Ausgewachsenes“ brauchen, bitte sehr! Große Beete säubern Sie in Windeseile und zum Einebnen drehen Sie den Spieß, äh Rechen, einfach um.



3-IN-1-RECHEN DR-M 3 IN 1

› Meistern Sie drei Aufgaben mit einem Rechen: komfortables und großflächiges Laubkehren, Garten- und Grünschnittschaufeln sowie Boden- (Gras) und Teichreinigen.



KUNSTSTOFFBESEN UI-M

› Damit kehren Sie auf Rasen, Pflanzenbeeten und Kiesgruben ohne Mühe. Sie können damit aber auch Torf gleichmäßig verteilen, z. B. wenn Sie Ihren Rasen neu anlegen.



VERSTELLBESEN UC-M

› Haben Sie große oder schmale Flächen? Egal, beides reinigen Sie gleich gut – Besen verstellen genügt.



FÄCHERBESEN UE-M

› Mit diesen beiden Exemplaren können Sie Laub von Wegen und festen Böden mühelos entfernen.



FÄCHERBESEN UF-M

LBV 2600 E

DAS GARTENJAHR IM HERBST



Laubbläser

Blätter sammeln ohne viel Aufhebens

Nach den ersten Herbststürmen rieseln die Blätter in großen Mengen von den Bäumen. Spätestens dann sollten Sie Garten und Wege vom Laub befreien. Denn Blätter auf dem Rasen führen schnell zu Pilzbefall – und nasse Blätter verwandeln Böden schnell in eine Rutschbahn.

Mit dem WOLF-Garten Laubbläser befreien Sie Ihren Rasen, Wege und Einfahrten problemlos, schnell und sauber vom „Blätterwald“. Vergessen Sie mühsames Harken und einen krummen Rücken verhindern Sie dank der ergonomischen Radunter-

stützung. Setzen Sie den WOLF-Garten Laubbläser auch als Laubsauger ein. Dann zerkleinert er Ihnen die Blätter auf ein Zehntel und sammelt die Menge im großen Auffangbeutel, dessen Inhalt Sie leicht entsorgen können.



ELEKTRO-LAUBBLÄSER LBV 2600 E

- › Motor / Leistung: Elektromotor, 230 V, 2.600 Watt, 14.000 /min
- › Fangsack: 50 l
- › Luftgeschwindigkeit bis zu 270 km/h
- › Saug-/Blasvolumen bis zu 16 m³/min
- › Zerkleinerungsfaktor bis zu 10:1

a) 4,5 / 1,5 m/s², c) 90 / 101 / 105



Nützlicher Rechen zum einfachen Einsammeln von Blättern



Ergonomische Radunterstützung für einfachen Gebrauch und Transport



Ergonomisch geformter Griff mit komfortablem Hebel zum Wechseln zwischen Saugen und Blasen



Großer Auffangbeutel



36V Akkusystem

Geniale Verbindung: Geräte mit Akku-Power

Verwandeln Sie Ihre Gartenarbeit zum reinsten Vergnügen – mit den kabellosen Akku-Geräten von WOLF-Garten und ihren leichten Akkus.



LI-ION POWER HSB 36

› Das Antiblockiersystem verhindert, dass die 36V Heckenschere bei dicken Ästen ins Stocken gerät. Zudem ist sie perfekt ausbalanciert. So schneiden Sie auch größere Hecken problemlos, ohne müde zu werden.

a) 2,5 / 1,5 m/s², c) 81 / 89,3 / 92



LI-ION POWER GTB 36

› Der vielseitige 36V Trimmer bietet Ihnen zahlreiche Einstellmöglichkeiten. Passen Sie ihn einfach an Ihre bevorzugte Arbeitsposition an und schwer erreichbare Ecken sind kein Problem mehr. In der Kantenschnitt-Position pflegen Sie zudem die Konturen Ihres Rasens perfekt.

a) 3,5 / 1,5 m/s², c) 82 / 93,3 / 96



LI-ION POWER LBB 36

› Kombiniert mit der stärkeren 5 Ah-Batterie können Sie mit dem 36V Laubbläser problemlos bis zu 170 Minuten am Stück arbeiten. Da er obendrein ein echtes Leichtgewicht ist und gut in Ihrer Hand liegt, arbeiten Sie stets angenehm und komfortabel.

a) 2,5 / 1,5 m/s², c) 79 / 88,8 / 92



LI-ION POWER CSB 36

› Mit der 36V Kettensäge haben Sie einen kraftvollen Helfer zum Schneiden von Holz. Dank dem speziell geformten Griff mit Softgrip geht das ganz komfortabel und ergonomisch in allen Schneidrichtungen.

a) 4,0 / 1,5 m/s², c) 85 / 97 / 100

Akku und Ladegerät separat erhältlich!



WECHSELAKKUS LI-ION POWER
PACK ABP 36-03 UND 36-05

› 36V Akkus erhältlich mit 3- oder 5-Ah



LADGERÄT LI-ION POWER
CHARGER ABC 36-03

› Schnellladegerät für beide 36V Akkus

Bodenbearbeitung

Gute Vorbereitung ist alles

Traubenhyazinthen, Tulpen, kleine Narzissen und natürlich Schneeglöckchen: Allein die Namen zaubern einen herrlichen Frühlingsgarten vor unser geistiges Auge. Pflanzen Sie schon ab Anfang Herbst neue Zwiebeln. Wichtig: Setzen Sie diese in Löcher ein, die ungefähr doppelt so tief wie die Höhe der Zwiebeln sind. Bei nässeempfindlichen Zwiebeln, zum Beispiel Tulpen, geben Sie am besten vorher etwas Sand in das Setzloch. Mit dem Automatikpflanzler FH-N von WOLF-Garten machen Sie es sich besonders leicht. Einfach in die Erde drehen, dann per Knopfdruck wieder entleeren – und die Zwiebel einsetzen. Schon fertig!



Locker machen für den Winter

Endspurt in der Gartenarbeit: Lockern Sie vor dem Winter die Erde in den Beeten. Nur bei schweren, tonhaltigen Böden müssen Sie die Erde komplett umgraben. Ansonsten sorgen Sie einfach durch Einstecken mit der Grabegabel für eine gute Belüftung. Wenn durch Winterfrost das Wasser in der Erde gefriert, entstehen durch die

Ausdehnung kleine Explosionen, die den Boden in Krümel zerlegen und so für den Frühling vorbereiten. Nach dem Belüften oder Umgraben können Sie mit dem letzten Rasenschnitt mulchen.

PRAXIS-TIPP: TEILEN FÜR DOPPELTE FREUDE

Denken Sie daran, jetzt auch verblühte Stauden wie Rittersporn zu teilen. Nach dem Zurückschneiden einfach die Wurzel ausgraben und mit der Schere oder bei dichten Wurzelballen mit dem Spaten teilen. Bitte unbedingt nach dem Einpflanzen angießen. Die geteilten Stauden werden im nächsten Jahr dann viel intensiver blühen.



SPATEN ASP-E

DAMENSPATEN AD-E

GRABEGABEL AG-E

SCHAUFEL AS-E

Rasensanierung

Auf den Rasen, fertig, los!

Der Boden hat noch eine gute Grundtemperatur, die heißen, trockenen Phasen sind vorbei und der Rasen hat vor dem nächsten Sommer viel Zeit, sich zu regenerieren. Deshalb gilt: Der September ist der ideale Monat für eine Rasensanierung.

Über den Sommer haben sich sicherlich einige nicht so dichte Stellen auf Ihrem Rasen gebildet. Mitunter sogar kahle Flecken. WOLF-Garten bietet Ihnen eine Reihe von Spezialprodukten zur Rasensanierung, mit denen Sie im Frühherbst im Rekordtempo die Schäden ausbessern.

Rasensanierung im Set

Reparatur-Mix Premium-Rasen mit Starterdünger verhilft Ihnen in nur sechs Wochen zum Traumrasen. Freuen Sie sich auf einen extrem dichten, robusten und schattenverträglichen Rasen – ganz ohne Umgraben. Die enthaltene Gräserart „Poa Supina“ mit 100.000 Trieben pro Quadratmeter verdrängt Moos und Unkraut – nicht umgekehrt. Auch dieser Rasen hat BioActive-Qualität.

Die Sets erhalten Sie für Premium- und für Strapazierrasen.



FÜNF SCHRITTE UND IHR RASEN IST SANIERT



1. MÄHEN

Mähen Sie den alten Rasen so tief wie möglich herunter.



2. VERTIKUTIEREN

Damit der Rasensamen den notwendigen Bodenkontakt bekommt, vertikutieren Sie mehrmals in Längs- und Querrichtung.



3. AUSBRINGEN

Verteilen Sie nun den gebrauchsfertigen Saatgut/Dünger-Mix mit einem Streuwagen.



4. ABDECKEN

Schützen Sie das Saatgut gegen das Austrocknen, vor Wind und Vögeln: Tragen Sie vorsichtig mit dem Rasenrechen eine dünne Schicht Torf auf.



5. WÄSSERN

Gießen Sie in den ersten drei Wochen die Rasenfläche mehrfach täglich.

Traumrasen in Sicht!


RASENDÜNGER HERBST

Alles hat seine Zeit. Auch der Dünger. Was dem Rasen im Frühling guttut, schadet ihm im späten Jahr. WOLF-Garten gibt Ihnen deshalb für die Herbstzeit einen speziellen Dünger an die Hand. Ein hoher Kaliumanteil sowie Magnesium decken den Nährstoffbedarf vor dem Winter optimal ab. Damit wird Ihr Rasen widerstandsfähiger und weniger anfällig gegen Krankheiten und Frost. So erhalten Sie schnell und zuverlässig eine dichte, widerstandsfähige und perfekt geschlossene Rasenfläche für das kommende Frühjahr.


RASENSAMEN HERBST

WOLF-Garten Rasensamen HERBST ist eine optimierte Rasenmischung zur An- und Nachsaat im Herbst. Er enthält geprüfte Rasengräser, welche auch bei niedrigen Temperaturen schnell und zuverlässig keimen. Vom Sommer strapazierten Rasenflächen können mit Rasensamen HERBST sicher und effizient bis spät in den Herbst hinein repariert werden, noch vor dem Winter bildet sich wieder eine dichte und gesunde Rasenfläche.

› Verfügbar ab August 2016

NEU

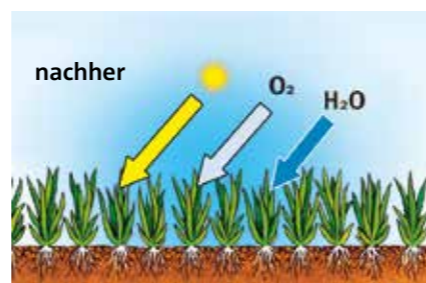
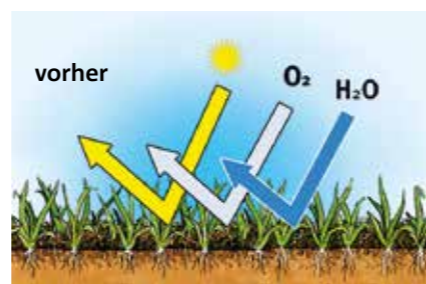


Vertikutieren

Lassen Sie Rasenfilz keine Chance

Auch wenn Ihr Rasen kein Sanierungsfall ist, im Herbst wirkt etwas Pflege Wunder. Durch Vertikutieren sorgen Sie für gute Belüftung, bekämpfen den Rasenfilz und verhindern so, dass sich Schadpilze und Moose ausbreiten. Mit etwas Nachsäen stärken Sie die Grasnarbe.

Wenn zu wenig Sauerstoff und Wasser an die Wurzeln gelangt, verliert Ihr Rasen sein gesundes Aussehen und sein üppiges Grün. Der Grund: Im Laufe der Zeit sammeln sich über den Wurzeln Reste vom Mähen. Dieser Grasabfall verdichtet sich zu einem Filz, der wie eine Barriere für Wasser, Licht und Sauerstoff wirkt. Der Rasen erhält nicht mehr genügend Nährstoffe. Deshalb ist es wichtig, dass Sie regelmäßig vertikutieren und diese Entwicklung stoppen. Die Messerwalzen setzen kleine vertikale Schnitte in die Erde und entfernen so den Rasenfilz.



Welchen Vertikutierer benötigen Sie?

VERTIKUTIEREN OHNE MOTOR

Empfehlenswert, wenn Sie einen kleinen Rasen haben. Der Vertikutier-Roller (UR-M 3) mit seinem pendelnd gelagerten Vertikutiermesser und leicht laufenden Rädern ist eine kraftsparende Alternative.

ELEKTRO-VERTIKUTIERER

Die Stärke der elektrisch betriebenen Vertikutierer entfaltet sich insbesondere in kleineren und mittelgroßen Gärten: Sie können die Geräte bequem manövrieren, ganz ähnlich wie Elektrorasenmäher.

BENZIN-VERTIKUTIERER

Angetrieben von leistungsstarken Briggs & Stratton-Motoren meistern Sie mit den Benzin-Vertikutierern auch große Rasenflächen mühelos. Das höhere Gewicht ist vor allem auf schweren Böden von Vorteil.



UR-M 3 Gerät ohne Stiel



z. B. VA 303 E



z. B. VA 357 B

Modell	VS 302 E	VA 303 E	VA 346 E	VA 378 E	VA 357 B	VA 389 B
Antrieb	1.200 W-Motor	1.300 W-Motor	1.600 W-Motor	1.800 W-Motor	B&S 550 Serie, 127 cm ³ , 3.500/min	B&S 750 Serie, 163 cm ³ , 3.500/min
Arbeitsbreite	30 cm	30 cm	34 cm	37 cm	35 cm	38 cm
Produktinformation	<ul style="list-style-type: none"> › Zentrale Arbeitstiefenverstellung 5-fach › 2 in 1: Vertikutierer und Fangsack › Klappbarer Griff 	<ul style="list-style-type: none"> › Zentrale Arbeitstiefenverstellung 5-fach › 3 in 1: Moosrechen, Vertikutierer und Fangsack › Einfacher, werkzeugloser Wechsel zwischen Lüfter und Vertikutierer › Griff mit Softgrip, klappbar 	<ul style="list-style-type: none"> › Zentrale Arbeitstiefenverstellung 5-fach › 3 in 1: Moosrechen, Vertikutierer und Fangsack › Einfacher, werkzeugloser Wechsel zwischen Lüfter und Vertikutierer › Transportstellung vom Oberholm aus › Höhenverstellbarer Griff mit Softgrip, klappbar 	<ul style="list-style-type: none"> › Zentrale Arbeitstiefenverstellung 5-fach › 3 in 1: Moosrechen, Vertikutierer und Fangsack › Einfacher, werkzeugloser Wechsel zwischen Lüfter und Vertikutierer › Transportstellung vom Oberholm aus › Höhenverstellbarer Griff mit Softgrip, klappbar 	<ul style="list-style-type: none"> › Zentrale Arbeitstiefenverstellung 6-fach › 3 in 1: Moosrechen, Vertikutierer und Fangsack › Einfacher, werkzeugloser Wechsel zwischen Lüfter und Vertikutierer › Klappbarer Griff 	<ul style="list-style-type: none"> › Zentrale Arbeitstiefenverstellung 6-fach › 3 in 1: Moosrechen, Vertikutierer und Fangsack › Einfacher, werkzeugloser Wechsel zwischen Lüfter und Vertikutierer › Klappbarer Griff
Gewicht	11 kg	12 kg	15 kg	15 kg	35 kg	37 kg
Chassis	Kunststoff	Kunststoff	Kunststoff	Kunststoff	Stahl	Stahl
Fangeinrichtung	Fangsack: 35 l	Fangsack: 35 l	Fangsack: 45 l	Fangsack: 50 l	Fangsack: 45 l	Fangsack: 50 l
	a) 2,5 / 1,5 m/s ² , c) 86 / 97 / 99	a) 5,0 / 1,5 m/s ² , c) 86 / 97 / 99	a) 2,5 / 1,5 m/s ² , c) 86 / 97 / 99	a) 2,5 / 1,5 m/s ² , c) 86 / 97 / 99	a) 5,0 / 1,5 m/s ² , c) 86 / 97 / 100	a) 7,5 / 1,5 m/s ² , c) 87 / 98 / 100

WINTER

Die weiße Pracht lässt Sie nicht kalt

In den Wintermonaten haben Sie im Garten am wenigsten zu tun. Ein paar Handgriffe, um Ihre Pflanzen zu hegen und zu pflegen. Aber auch Ihre Geräte zu warten. Dafür kommt es jetzt öfter vor, dass Sie morgens von Schiebe- und Motorgeräuschen aufwachen. Ein Blick nach draußen gibt Ihnen Gewissheit: Es hat geschneit – und wie!

Kinder bauen Schneemänner und veranstalten eine Schneeballschlacht. Hunde toben in der weißen Pracht. Gefrorener Raureif verwandelt Sträucher und Bäume in filigrane Kunstwerke aus Eiskristall. Bevor Sie die winterliche Stimmung mit einer heißen Tasse Tee oder einem wärmenden Punsch genießen, heißt es jetzt: Ran ans Werk und die Wege freiräumen!

WOLF-Garten bietet Ihnen auch hierfür eine Vielzahl nützlicher Helfer und Werkzeuge in gewohnt hoher Qualität. Viele Geräte aus dem Sortiment haben dabei eine nützliche Doppelfunktion „eingebaut“. So können Sie einfach an Ihr multi-star® System die passenden winterlichen Geräte anklicken – und los geht's. Mit einem Rasentraktor sind Sie fein raus und vor allem im Nu fertig mit der Arbeit: Mit dem speziellen Winterzubehör verwandeln Sie ihn im Handumdrehen in einen Schneeräumer. Dann gibt's nur *einen* guten Rutsch – den ins neue Jahr.



Gartentipps für den Winter

Im Dezember

Wege und Garten schneefrei räumen

Auch wenn der Dezember in den letzten Jahren nicht immer die weiße Pracht gebracht hat: Vergessen Sie nicht, dass Sie gesetzlich dazu verpflichtet sind, Fußwege von Schnee zu räumen und gegen Glätte zu streuen. Verzichten Sie der Umwelt zuliebe auf Salz und nehmen Sie lieber Sand, Kies oder Sägespäne. Ihre Mitmenschen, Tiere und auch Ihre eigenen Hecken werden es Ihnen danken. Befreien Sie auch Ihre immergrünen Pflanzen von allzu viel Schnee. Einfach abschütteln reicht, da bei zu viel Kraft die Zweige leicht brechen.

Frostrissen vorbeugen

Winterliche Sonne nach einer Frostnacht ist schön. Leider nicht für die Rinde Ihrer Obstbäume. Denn diese kann durch die warmen Strahlen leicht aufplatzen und so anfälliger gegen Krankheiten werden. Helfen Sie Ihren Bäumen und bringen Sie bei Temperaturen über 0°C einen weißen Stammanstrich auf. Am besten einen biologischen auf der Basis von Kalk, den Sie zusammen mit Wasser und Tape-tenkleister selbst anmischen. Oder Sie kaufen Bio-Baumanstrich.

Gehölze stutzen

Da viele Gehölze im Frühjahr mehr Saft produzieren, nutzen Sie lieber eine frostfreie Periode im Dezember, um sie zu beschneiden. Auch neu anpflanzen können Sie bei nicht gefrorenem Boden problemlos. An Tagen ohne Frost sollten Sie auch junge Pflanzen ohne große Wurzeln ausgiebig gießen.

Im Januar

Rasen betreten verboten

Sie kennen das: Wer im Winter über den Rasen geht, sieht seine Spuren meist noch bis zum Frühjahr. Der Grund: Das Wasser in den Blattzellen der Gräser gefriert bei allzu großer Kälte. Die Halme werden spröde, knicken beim Umbiegen ab und vergilben. Deshalb: Machen Sie im Winter lieber einen großen Bogen um Ihren Rasen.

Winterblüten pflanzen

Nutzen Sie frostfreie Dezembertage, um schnell noch ein paar Winterblüher zu setzen. Zum Beispiel Heidekraut und den farbenprächtigen Zierkohl. Der Jasmin eignet sich ideal dazu, eine kahle Wand zu bepflanzen, damit Sie sich auch im Winter an leuchtenden Farben erfreuen können. Denken Sie nur daran, die biegsamen Ruten durch Festbinden etwas „zu zügeln“, damit sie nicht überall hinwachsen.

Hecken schützen

Obwohl der Umwelt zuliebe glatte und verschneite Wege mit Kies gestreut werden sollten, verwenden doch noch einige Salz. Gelangt es mit Schmelzwasser in den Boden, schädigt es Ihre Hecke. Entweder Sie pflanzen lieber gleich eine Hecke mit robusten Gehölzen oder Sie gießen einfach den Boden reichlich, sobald er auftaut. Das Wasser löst die Salze und schwemmt sie fort.

Im Februar

Frostschäden entfernen

Bei klirrender Kälte verziehen wir uns ins Haus, immergrüne Sträucher wie Thuja oder Buchsbaum stehen dagegen ungeschützt bei Frost draußen. Bei allzu großer Kälte verfärben sich Blätter oder sogar Triebe und sterben schnell ab. Deshalb schneiden Sie alles trockene Stängel- und Blattwerk ab, damit die Pflanzen dort wieder austreiben.

Sommerblüher zurückschneiden

Nutzen Sie die ersten frostfreien Tage dazu, um sommerblühende Sträucher kräftig zu beschneiden. Warten Sie nicht zu lange: Da deren Blüten nur an frischen, einjährigen Trieben wachsen, sorgen Sie mit frühzeitigem Schnitt für eine wunderschöne Blütenpracht im Sommer.

Pflanzen teilen und vermehren

Sobald kein Frost mehr herrscht, widmen Sie sich „dem Nachwuchs“ in Ihrem Garten. Außer den Frühlingsblühern können Sie die meisten anderen Pflanzen teilen. Dazu schneiden Sie die Ausläufer mit ein paar Wurzeln ab und pflanzen Sie an anderer Stelle etwas tiefer wieder ein. Da die Wurzeln wachsen, drücken Sie die neue Pflanze „automatisch“ nach oben.

multi-star®

Starke Helfer für die kalte Jahreszeit

Vereiste Autoscheiben, Eisplatten auf der Zufahrt, Schneemassen auf Fußwegen – mit den intelligenten multi-star® Lösungen für den Winter sehen Sie der kalten Jahreszeit ganz gelassen entgegen.

Echte Winterspezialisten



Für ganz harte Fälle

Eisplatten brechen Sie hervorragend mit dem multi-star® Eisstecher (IC-M) auf. Die extra gehärtete Klinge können Sie bei Verschleiß auswechseln.



Wieder freie Sicht

Mit dem multi-star® Eiskratzer (IS-M) lösen und entfernen Sie Eis effektiv durch spezielle Kanten an der Oberseite. Sind Ihre Autoscheiben auch beschlagen, ziehen Sie die Feuchtigkeit mit der Silikonlippe ab.

Den Eiskratzer erhalten Sie im Set mit dem multi-star® Handgriff (ZM 02).

Nehmen Sie bei leichtem Schneefall den multi-star® Winterbesen zur Hand und schon sind die Gehwege im Nu wieder frei.



multi-star® Winterbesen WB 40 M

- › Besenkörper aus farblasiertem Holz für den dauerhaften Wintereinsatz
- › Besonders langlebig
- › für den Einsatz mit allen multi-star® Stielen geeignet

Runter vom Dach

Mit dem multi-star® Dachschneeräumer befreien Sie Wintergärten und gut erreichbare Dächer und Vordächer sicher von der winterlichen Last.

Robustes Trio für eiskalte Wintertage

Alle Schneeschaukeln erhalten Sie mit einem 120 cm langen multi-star® Aluminium-Stiel mit D-Griff (ZM-AD 120).

multi-star® Kunststoff-Schneeschaufel
Leichtes und stabiles Modell mit 42 cm Arbeitsbreite und einer stabilen Aluminium-Profilkante. Streusalz kann ihr nichts anhaben und Kälte bis -30° C auch nicht.

multi-star® Kunststoff-Schneeschaufel, extra breit
Mit einer Arbeitsbreite von 55 cm und zwei Trittkanten schaffen Sie auch größere vereiste Flächen ganz schnell.

multi-star® Aluminium-Schneeschaufel
Extrem robust und bis -40° C einsetzbar. Die Arbeitsbreite beträgt 45 cm.



Schneeräumen auf die leichte Art

Größere Schneemengen bewältigen Sie am besten mit der Schneeschanne SB-K – dank der beiden Rollen an der Unterseite und der großen Arbeitsbreite sind Sie schnell damit fertig. Durch den vollklappbaren Griff können Sie die leichte und stabile Schneeschanne komfortabel transportieren und platzsparend verstauen.



SB-K

SCHNEEWANNE SB-K

- › Streusalzresistent
- › Arbeitsbreite: 60 cm

IM WINTER WIE IM SOMMER IM EINSATZ

Nutzen Sie bei Schnee und Eis den WOLF-Garten Universal-Streuer WE-B als multifunktionalen Winterstreuer für Sand und sonstiges Streugut. Ob Saatgut, Dünger oder Winterstreugut – alles gelangt genau dosiert und gleichmäßig verteilt an die gewünschte Stelle, ohne dass Sie damit in Berührung kommen.



WE-B



Schneefräsen

Ihr Räumkommando für Schnee

Starke Helfer sind gefragt, wenn mal richtig viel Schnee gefallen ist. Gut, wenn Sie das Räumen statt mit Muskelkraft mit Motorpower erledigen können. WOLF-Garten bietet Ihnen hierfür vier starke Modelle.

5 gute Gründe für die Kraftpakete von WOLF-Garten



Materialien von höchster Qualität

Die verwendeten Materialien entsprechen modernster Technik und werden so den unterschiedlichsten Ansprüchen gerecht.




Einfache Bedienung und höchster Komfort

Die Geräte sind so aufgebaut, dass Sie diese auch mit Fausthandschuhen bedienen können.



Volle Kraft voraus mit leistungsstarken Wintermotoren

Speziell für den Betrieb bei niedrigen Temperaturen entwickelt, sind die emissionsarmen Wintermotoren extrem belastbar. Sie springen selbst bei Minusgraden sofort an, durch den großen Benzintank können Sie in einem Rutsch lange arbeiten.



Tests unter härtesten Bedingungen

Damit Sie sicher sein können, dass Ihre Schneefräse die verschiedenen Herausforderungen des Winters meistert und auch sicher zu bedienen ist, muss jedes Gerät ausgiebige Härte-tests über große Zeiträume bestehen. Erst dann darf es sich eine WOLF-Garten Schneefräse nennen.



3 Jahre Garantie

Auf alle WOLF-Garten Schneefräsen erhalten Sie drei Jahre Garantie.

Finden Sie jetzt Ihre passende Schneefräse

Die 1-stufige Schneefräse – das Modell für kleinere Flächen

Haben Sie vor allem Einfahrten und Fußwege freizuräumen? Dann ist die 1-stufige Schneefräse mit einer Auswurfweite von bis zu ca. 8 m und 53 cm Arbeitsbreite ideal.

Die Räum Schnecke bewirkt den Vortrieb und zieht den Schnee ins Gehäuse, bevor er durch den Auswurfkanal seitlich der Räumspur nach draußen geworfen wird. Durch eine spezielle Gummierung werden der Straßenbelag und die Räum Schnecke selbst geschont.

Die 2-stufige Schneefräse – geeignet für größeres Terrain

Bei regelmäßigem Schneefall und größeren Flächen empfehlen wir Ihnen die 2-stufigen Schneefräsen mit einer Auswurfweite von bis zu ca. 15 m und 56–66 cm Arbeitsbreite.

In Stufe eins schneidet sich die gezahnte Räum Schnecke durch den Schnee. In Stufe zwei wird der Schnee im hinteren Bereich des Gehäuses aufgegriffen und mit Hilfe eines Turbinenrads durch den verstellbaren Auswurfkanal ausgeworfen. Die Arbeitsgeschwindigkeit kann in verschiedenen Geschwindigkeitsstufen den Schneeverhältnissen angepasst werden.



1-STUFIGE SCHNEEFRÄSE



SF 53

a) 5,0 / 1,5 m/s², c) 85 / 95 / 97



1-stufiges Frässhneckensystem



2-stufiges Frässhneckensystem



Punktgenaues Lenken ohne Kraftaufwand (Modell SF 66 E)

2-STUFIGE SCHNEEFRÄSEN



SF 56

a) 5,0 / 1,5 m/s², c) 87 / 97 / 99



SF 61 E

a) 5,0 / 1,5 m/s², c) 88 / 98 / 100



SF 66 E

a) 5,0 / 1,5 m/s², c) 89 / 99 / 101



Winterzubehör für Ihren Rasentraktor

Allrounder für das ganze Jahr

Verwandeln Sie Ihren Rasentraktor doch in einen Schneeräumer. Gehwege und Zufahrten, die Ihnen beim Räumen und Streuen von Hand schier endlos erscheinen, befreien Sie mit der entsprechenden Ausrüstung schnell und einfach von Eis und Schnee. Bequem im Sitzen und mit Motorkraft geht das Ganze blitzschnell – und macht richtig Spaß!



SCHNEEKETTEN

› 1 Satz à 2 Stück



FRONTSTOSSSTANGE

› Verwendbar für alle Rasentraktoren



SCHLEUDERSTREUER

- › Anhänge-Streuer
- › Fassungsvermögen: 45 kg
- › Streubreite: bis 300 cm



KASTENSTREUER

- › Anhänge-Kastenstreuer
- › Fassungsvermögen: 80 kg
- › Streubreite: bis 366 cm



SCHNEERÄUMSCHILD

- › Schneeräumschild für Rasentraktoren
- › Arbeitsbreite: 117 cm

Wartung

Nur kein Winterschlaf für Ihre Geräte

Während Schnee und Eis Ihren Garten bedecken, nutzen Sie die Winterruhe, um Rasenmäher, Scheren und Akku-Geräte für die kommende Gartensaison zu warten und „herauszuputzen“. Die Gartengeräte und Werkzeuge von WOLF-Garten sind zwar überaus langlebig und wartungsarm, aber ein wenig Pflege benötigen sie dennoch, damit Sie weiter schnell und präzise damit arbeiten können.

Scheren

Bewahren Sie die hohe Qualität aller WOLF-Garten Scheren und reinigen Sie die Klingen regelmäßig. Das Gute daran: Stumpf gewordene Klingen können Sie auch nach Jahren austauschen!



Nutzen Sie die Winterzeit auch dazu, eine Ersatzspule für Ihren WOLF-Garten Rasentrimmer zu besorgen.



Rasenmäher

Bereits nach dem letzten Mähen sollten Sie Ihren Rasenmäher gründlich reinigen und trocken unterstellen.



Bei Benzinrasenmähern ist es wichtig, das Motoröl zu wechseln und das übrig gebliebene Benzin umweltgerecht zu entsorgen. Sinnvoll ist auch eine Winterinspektion bei Ihrem WOLF-Garten Servicehändler. Er erkennt dann auch gleich, ob stumpf gewordene Messer ersetzt oder Bodenzüge nachgestellt werden müssen.

Gartengeräte mit Akkutechnologie

Akkus brauchen Sie nicht zu pflegen, aber unter bestimmten Bedingungen einzulagern, um deren Lebensdauer zu erhöhen. Für Lithium-Ionen-Akkus (LI-ION) eignen sich kühle (ca. 10 bis 15° C) und trockene Räume am besten. Der optimale Ladezustand liegt zwischen 40 und 60 %.

ACHTUNG:

Metallteile wie Münzen oder Schrauben können leicht Kurzschlüsse verursachen. Achten Sie deshalb darauf, dass es zu keinerlei Berührungen damit kommt. Nehmen Sie auch immer die Akkus aus Ihren entsprechenden WOLF-Garten Geräten, damit diese nicht anlaufen.



Der Winterschnitt steht an

Nicht viele Pflanzen brauchen Sie in den kalten Monaten zurückzuschneiden. Doch bei Beerenobst und manchen sommerblühenden Sträuchern legen Sie jetzt am besten Hand an.

Wenn Sie im Winter in frostfreien Wochen zur Schere greifen, können Sie sich im Sommer über dicht blühende Sträucher und viele köstliche Beeren freuen. Denn durch den richtigen Schnitt werden neue Triebe herausgebildet.

Wählen Sie für den perfekten Schnitt die perfekte Schere

Die „Professional“ Gartenscheren sind unübertroffen in Präzision, Langlebigkeit und Technik. Angenehm ergonomisch ist der um 30° abgewinkelte Schneidkopf mit präzisionsgeschliffenen Klingen, mit dem Sie Ihre Hand beim Schneiden nicht überstrecken.

Der Clou: Wie bei allen WOLF-Garten Gartenscheren ist auch bei der „Professional“ Gartenschere die Feder sicher und geschützt im Schneidkopf verborgen. Sie kann weder verschmutzen noch verloren gehen.



Wie immer bei WOLF-Garten haben Sie die Wahl zwischen einer zweischneidigen Schere und einer Amboss-Schere (siehe Seite 49).

WELCHE IHRER PFLANZEN BRAUCHEN EINEN WINTERSCHNITT?

- › **Beerenobst** wie Himbeeren, Brombeeren, Stachelbeeren oder Johannisbeeren, Rückschnitt: Dezember – März
- › **Niedrige Sommerblüher** wie Sommerflieder, Hortensien, Hibiskus oder Bartblumen, Rückschnitt: Februar – März
- › **Clematispflanzen** der Schnittkategorie 2 und 3, die im späten Sommer blühen, Rückschnitt: November – Dezember
- › **Blauregen** (Glyzinie), Rückschnitt: Februar – März



Garantiert länger sorgenfrei



2-Jahres-Garantie

Mit unserer 2-Jahres-Garantie auf alle LI-ION POWER Wechselakkus, die in Verbindung mit einem Gerät ab dem 1.11.2014 gekauft worden sind, setzen wir ein Signal. Dies ist das Ergebnis der Auswahl qualitativ hochwertiger Komponenten und einer zertifizierten Qualitätssicherung über den gesamten Produktionsprozess.



3-Jahres-Garantie

Auf alle motorisierten Gartengeräte gewähren wir Ihnen eine 3-Jahres-Garantie. Dies gilt für alle Geräte, welche ab dem 1.11.2014 (Geräte mit früherem Kaufdatum: 2 Jahre Garantie) gekauft wurden, beschränkt auf Nacherfüllung und gemäß der Garantiebedingungen (ausgenommen Verschleißteile).



10-Jahres-Garantie

Das multi-star® Gerätesystem und alle manuellen Scheren sind „Made in Germany“. Damit geben wir Ihnen ein Qualitätsversprechen in puncto hochwertige Materialien, ausgezeichnete Verarbeitung, innovative Funktionalität und Gestaltung kombiniert mit dem WOLF-Garten Qualitätsanspruch. Dafür stehen wir nicht nur mit unserem Namen, wir geben Ihnen auch 10 Jahre Garantie. Sie gilt für alle multi-star® Geräte, Kleingeräte, und manuell geführte Scheren (ausgenommen Verschleißteile).

Kleines Garten-ABC

Gartenbegriffe sind genauso vielfältig wie Ihr Garten selbst. Damit Sie die wichtigsten Ausdrücke kennen und wissen, was sie bedeuten, gibt Ihnen WOLF-Garten auf den folgenden drei Seiten einen kleinen Überblick.

A **Ableger**
Vermehren Sie doch mal, statt neu zu kaufen. Einfach die jungen Triebe einer Pflanze abtrennen und in einem Topf mit Anzuchterde „groß ziehen“.

Aussaart

Um neue Pflanzen heranzuziehen, säen Sie Samenkörner im bzw. auf dem Erdboden – gleichmäßig und in Rillen. Lockern Sie den Boden etwas, damit die Samen Kontakt zur wasserführenden Schicht bekommen.

B **Bast**
Faserartiges, weiches Gewebe bestimmter Bäume. Diese Pflanzenfasern können Sie optimal als günstiges und natürliches Bindematerial verwenden.

Biogarten

Wenn Sie Ihren Garten ausschließlich mit natürlichen Mitteln anlegen und pflegen, besitzen Sie einen Biogarten. Natürlich verzichten Sie auch auf chemischen Dünger oder Pflanzenschutzmittel.

C **Clematis**
Wenn Sie triste Fassaden begrünen wollen, dann nehmen Sie doch am besten Clematis. Die beliebte Kletterpflanze gibt es in vielen Sorten und erfreut Sie mit wunderschönen Blüten.

Chlorophyll

Natürlicher Farbstoff, der von Pflanzen gebildet wird, um mit Hilfe des Sonnenlichts Kohlendioxid und Wasser in Traubenzucker umzuwandeln. Es sorgt auch für das saftige Grün der Blätter. Als Nebenprodukt entsteht außerdem noch Sauerstoff.

D **Dünger**
Damit Ihre Pflanzen schneller wachsen, brauchen sie neben Wärme, Licht, Luft und Wasser auch mehr Nährstoffe. Diese geben Sie ihnen bzw. dem Boden mit chemisch hergestelltem oder natürlichem Dünger, z. B. Kompost.

Dunkelkeimer

Es gibt Pflanzen, deren Samen nur im Dunkeln keimen, da sie durch Licht gehemmt werden, z. B. Lilien, Tulpen und Rittersporn. Bedecken Sie deshalb die Samen nach dem Aussäen mit einer Erdschicht, die zwei- bis vierfach so dick ist wie die Samengröße.

E **Echter Mehltau**
Breitet sich als mehlig-weißer Belag auf Pflanzen aus und befällt Blätter, Stängel, Knospen, Blüten und Früchte – besonders bei schwül-warmer Luft. Schneiden Sie die befallenen Pflanzenteile sofort ab, damit sich die Pilzkrankung nicht weiter ausbreitet.

Einwintern

Pflanzen, die keinen Frost vertragen, müssen Sie bei Temperaturen unter 0° C in wärmere Gefilde bringen. Am besten ins Haus oder in den Keller.

F **Flächensträucher**
Damit schützen Sie unbepflanzten Boden im Sommer vor dem Austrocknen. Bereits nach kurzer Zeit wachsen die Flächensträucher zu einer Art Bodenteppich zusammen und schützen so die darunter liegende Schicht.

Formieren

Bezeichnet das Zurechtstutzen von Buchsbaum oder anderen Hecken und Sträuchern. Damit geben Sie Ihrer Pflanze nicht nur eine bestimmte Form, sondern sorgen auch dafür, dass sich an den Schnittstellen mehr Knospen entwickeln und sie dadurch dichter austreibt.

G **Gehölzschnitt**
So nennt man das gezielte Entfernen von Zweigen und Ästen einer Pflanze. Das dient oft der Optik, sorgt aber auch dafür, dass sie sich gesund entwickelt.

Gründüngung

Wenn Sie grüne Pflanzen oder angewelktes Pflanzenmaterial wie Stroh in den Boden einarbeiten, unterstützen Sie die Bildung von Humus und machen Ihren Boden ertragreicher.

H **Hochbeet**
Eine feste Rahmenkonstruktion, in die Sie Gartenabfälle, Gartenerde, Kompost und Blumenerde zu mehreren Schichten anhäufen. So schaffen Sie es, dass auch bei schlechtem Boden Gemüse und Kräuter gedeihen.

Humus

Nährstoffreiche Gartenerde aus abgestorbenen, organischen Bestandteilen des Bodens. Durch Humus versorgen Sie Ihre Pflanzen mit Nährstoffen wie Stickstoff oder Phosphor.

I **Immergrün**
Pflanzen wie Buchsbaum, Lavendel und Efeu behalten ihre Blätter über mehrere Jahre. Sie bleiben schön grün auch im Winter und sind ideal, wenn Sie einen ganzjährigen Sichtschutz benötigen.

Insektenhotel

Lassen Sie doch Insekten in Ihrem Garten überwintern und bauen Sie ihnen einen Nist- und Überwinterungsort aus natürlichem Material wie Holz und Lehm. Sie danken es Ihnen, in dem sie Schädlinge bekämpfen.

J **Jauche**
Meist streng riechende, aber gesundheitsfördernde Brühe aus vergorenen Pflanzenteilen, zum Beispiel Brennnesseln oder Rhabarber-Blättern. Damit werden Böden mit natürlichen Stoffen gedüngt.

Jungpflanzen

Noch kleine Pflanzen mit festem Wurzelballen, die Sie problemlos neu verpflanzen oder umtopfen können, ohne dass sie eingehen.

K **Kletterpflanzen**
Mittels Haftscheiben und Ranken haften diese Pflanzen an Wänden und „klettern“ regelrecht in die Höhe. Mit einer künstlichen Kletterhilfe können Sie das Wachstum gezielt lenken.

Kompost

Sammeln Sie in einem Komposthaufen organische Garten- und Küchenabfälle. Mit Hilfe von Würmern, Bakterien und Pilzen werden diese in Humus verwandelt. So gewinnen Sie kostenlos nahrhaften und natürlichen Dünger für Ihre Pflanzen.

L **Langtrieb**
Die Zweige, zum Beispiel von Lärchen, wachsen sehr schnell in die Höhe. Um das Längenwachstum kontrolliert zu halten, schneiden Sie die Triebe am besten einmal im Jahr zurück.

Lichtkeimer

Pflanzen wie Beifuß, Gartenkresse und Kornblume, deren Samen neben Wasser, Wärme und Sauerstoff Licht zum Keimen benötigen.

M **Mulchen**
Um Ihren Gartenboden vor dem Austrocknen zu schützen, decken Sie ihn mit einer 4 – 6 cm dicken Schicht aus z. B. gehäckseltem Holz, Rasenschnitt oder Stroh ab. Netter Nebeneffekt: Durch das Mulchen unterdrücken Sie auch Unkraut.

Mutterpflanze

Aus einer ausgewachsenen Pflanze können Sie gut neue Sprösslinge ziehen und so Ihre Pflanzen von derselben Sorte vermehren.

N **Nachtschattengewächs**
Zur großen Familie mit dem „blumigen“ Namen gehören

Nahrungspflanzen wie Kartoffeln, Tomaten oder Paprika. Unter den über 2.000 Arten sind aber auch Pflanzen mit medizinischer bzw. berauschender Wirkung zu finden, wie Bilsenkraut, Tollkirsche oder Tabak.

Naturgarten

In einem Naturgarten bauen Sie nur Pflanzen an, die in Ihrer Region ursprünglich zu finden sind. Sie gestalten ihn auch so, als sei er natürlich gewachsen.

O **Obstgarten**
Das Obst aus dem eigenen Garten schmeckt einfach am leckersten. Berücksichtigen Sie beim Pflanzen die Boden- und Lichtverhältnisse und wählen Sie eine Sorte, die in unseren Gefilden gut gedeiht. Und schon bald können Sie Ihr eigenes Obst ernten.

P Pflegeschnitt
Schneiden Sie Ihre Pflanzen je nach Art entweder im Herbst oder Anfang des Frühjahres zurück bzw. lichten Sie sie aus.

Pikieren
Pikieren bedeutet „vereinzeln“ und wird meist bei Topfpflanzen angewendet, wenn sie zu dicht stehen. Dadurch nehmen sie sich gegenseitig Licht und Nährstoffe weg. Heben Sie die Sämlinge der Pflanzen vorsichtig heraus, damit sie an anderer Stelle schnell wieder anwachsen.

Q Quecke
Gehört zur Pflanzengattung der Süßgräser, bei der Sie mit Sicherheit sauer werden, wenn Sie diese in Ihrem Garten antreffen. Es ist nichts weiter als Unkraut.

R Ranke
Dünne, stängel- oder fadenförmige Pflanzenorgane, die sich durch ihre biologische Beschaffenheit an einem dünnen Stab oder Zweig einer anderen Pflanze festhalten und diesen umschlingen. Ein bekanntes Beispiel sind die Ranken von Weinreben.

Rispe
Gestielte Einzelblüten, die in mehreren Trauben zusammengesetzt sind. So sind zum Beispiel die Blüten der Weinrebe in Rispen gegliedert.

S Saurer Boden
Böden mit einem pH-Wert bis 6,9 kommen besonders Pflanzen wie Lilien, Kamelien und Pfingstrosen zugute. Mit etwas Kalk und Basaltmehl verbessern Sie den Säuregehalt Ihres Bodens.

Stecklinge
So werden Pflanzenteile zur vegetativen Vermehrung genannt. Sie können Stecklinge gut für Balkon-, Kübel- und Zimmerpflanzen verwenden – einfach in Vermehrungserde stecken und möglichst feucht halten.

T Tiefwurzler
Pflanzen, deren Wurzeln tief in den Erdboden gehen, um an eher trockenen Stellen schneller das Grundwasser zu erreichen. Einige bekannte Vertreter sind Kiefer, Fichte, Flieder, Rose und Löwenzahn.

Torf
Torf ist ein natürliches Düngemittel, das zumeist in Mooren entsteht. Dabei wird abgestorbenes Pflanzenmaterial unter Luftabschluss zersetzt und kompostiert. Halten Sie Ihren Kompost immer schön feucht, dann gewinnen Sie Torf auch in Ihrem Garten.

U Umgraben
Spätestens zum Herbstende sollten Sie Ihren Gartenboden auf den Winter vorbereiten. Aber nur bei schwerem lehmigen Boden brauchen Sie ihn umzugraben, um für bessere Durchlüftung zu sorgen. Bei leichteren Böden reicht einfaches Lockern.

V Vertikutieren
Ritzen Sie im Frühjahr und im Herbst die Grasnarbe Ihres Rasens an, um jeweils Mulch und Moos zu entfernen. Damit fördern Sie die Belüftung des Bodens und versorgen die Graswurzeln mit Luft, Wasser und Nährstoffen.

Vlies
Mit dem textilen Flächengebilde aus verfestigten Fasern decken Sie im Frühjahr Ihre ersten Jungpflanzen ab und schützen sie so.

W Welke
Wenn Ihre Pflanzen welken, hängt das oft mit Problemen bei der Wasseraufnahme oder -abgabe zusammen. Aber diverse Krankheitserreger wie pilzliche Fäulnis der Wurzel oder des Wurzelhalses können die Gründe dafür sein.

Winterhärte
Ob Ihre Pflanzen „winterhart“ sind, also Temperaturen unter 0° C vertragen, sehen Sie beim Kauf an der Eigenschaft „Frostverträglich“. Ansonsten müssen Sie diese mit ins Haus nehmen und dort „überwintern“ lassen.

Z Ziergarten
Im Gegensatz zu Nutzgarten, in dem Sie Früchte ernten können, erfreut Sie ein Ziergarten eher mit wunderschönen Beeten oder einem makellos gepflegten Rasen.

Zwiebelblumen
Tulpen, Dahlien oder Gladiolen besitzen einen stark gestauchten Spross – die Zwiebel, die als Speicherorgan für Nährstoffe dient. Pflanzen Sie die Zwiebeln im Herbst und im Frühling, verzückt Sie eine wunderschöne Farbenpracht.



	Jan.	Feb.	März	April	Mai	Juni	Juli	Aug.	Sep.	Okt.	Nov.	Dez.
Rasenpflege												
Neuanlage												
Rasenerneuerung												
Mähen												
Vertikutieren												
Moos bekämpfen												
Unkraut bekämpfen												
Düngen												
Wässern												
Lüften												
Bodenbearbeitung												
Aufreißen												
Krümeln												
Säen & Pflanzen												
Lockern												
Düngen												
Jäten												
Säubern												
Umgraben												
Gehölzschnitt												
Kern- und Steinobst*												
Kirschen/Pfirsiche												
Beersträucher												
Immergrüne (+Hecken)**												
Sommergrüne (+Hecken)**												
Frühjahrsblüher												
Sommerblüher												
Rosen												
Hauptschnitt												
Rückschnitt												

* Nicht bei Temperaturen unter -5° C schneiden! Auslichtungsschnitt im Winter bei allen Obstbäumen, außer Kirschen und Pfirsiche. Diese sofort nach der Ernte im Sommer schneiden. ** Bitte Brutzzeiten der Vögel beachten!



WOLF-Garten begleitet Sie das ganze Jahr

MTD Products Aktiengesellschaft
Industriestraße 23, 66129 Saarbrücken
Telefon: 0049 (0) 6805 79-202

Art.-Nr. 196-813D650 • 02/16
Preis- und technische Änderungen vorbehalten.



f | www.WOLF-Garten.de