

9700 Servante d'atelier Tool Rebel 1

Servante d'atelier exclusive au design Tool Rebel. 5 tiroirs plats et 2 tiroirs hauts offrent un rangement efficace et mobile des outils et du matériel.

Conception extrêmement robuste avec sa double paroi et l'assemblage entièrement soudé de tout le corps. Pour le quotidien exigeant du travail en atelier. Équipée de 4 inserts en mousse

Wera : 9710 insert en mousse pour jeu de tournevis 1, 9720 insert en mousse pour jeu de cliquets 8000 A Zyklop 1, 9731 insert en mousse pour jeu de clés mixtes 6003 Joker 1, 9740 insert en mousse pour jeu de clés coudées 1.

- Servante d'atelier exclusive au design Tool Rebel
- Conception extrêmement robuste avec double paroi
- Avec 7 tiroirs (5 plats, 2 hauts), dont 2 tiroirs plats contenant des inserts en mousse et des outils (notamment un cliquet Zyklop Speed et accessoires, clés à fourche Joker, tournevis Kraftform, clés coudées)
- Dimensions des tiroirs plats (largeur x hauteur x profondeur) : 522 x 81 x 398 mm
- Dimensions des tiroirs hauts (largeur x hauteur x profondeur) : 522 x 166 x 398 mm
- Ouverture à 100 % des tiroirs avec rails télescopiques à roulement à billes, fermeture autonome
- Tous les tiroirs sont minutieusement placés individuellement
- Risque de basculement réduit grâce au dispositif de blocage qui empêche l'ouverture de plusieurs tiroirs à la fois
- Alésage carré sur les deux côtés
- Inserts en mousse haut de gamme durables sans vapeurs chimiques
- Ajustement optimal pour faciliter au maximum le retrait des outils des inserts en mousse

9700 Servante d'atelier Tool Rebel 1



Code	EAN		
	4013288		
05150130001	225085		1
1x Insert en mousse 9710 jeu de tournevis 1			
		●	932 A 1x 1.0x5.5x100; 1x 1.2x7.0x125
		+	350 1x PH 1x80; 1x PH 2x100; 1x PH 3x150
		+	350 PH Tom Pouce PH 1x PH 2x25
		+	355 1x PZ 1x80; 1x PZ 2x100
		●	335 1x 0.8x4.0x100; 1x 1.0x5.5x125
		●	334 1x 1.2x6.5x150
		●	335 Tournevis Tom Pouce 1x 1.0x5.5x24.5
		+	2050 Micro 1x PH 0x40 ¹⁾
		●	2035 Micro 1x 0.40x2.5x80
		●	160 i VDE 1x 0.4x2.5x80 ²⁾ ; 1x 0.6x3.5x100 ²⁾
			1441 1x 4.5-6.0x41.0
			1442 1x 6,0-8,5x41.0
			9810 1x 344,0x30,0x392,0 ³⁾

1x Insert en mousse 9720 jeu de cliquet 8000 A Zyklop 1/4" 1	
	8000 A 1x 1/4"x152.0
	8794 LA 1x 1/4"x150.0
	8794 SA 1x 1/4"x75.0
	8795 A 1x 1/4"x35.5
	8794 A 1x 1/4"x56.0
	8790 HMA 1x 4.0x23.0; 1x 4.5x23.0; 1x 5.0x23.0; 1x 5.5x23.0; 1x 6.0x23.0; 1x 7.0x23.0; 1x 8.0x23.0; 1x 9.0x23.0; 1x 10.0x23.0; 1x 11.0x23.0; 1x 12.0x23.0; 1x 13.0x23.0; 1x 14.0x23.0; 1x 15.0x23.0
	8767 A HF 1x TX 8x28,0; 1x TX 9x28,0; 1x TX 10x28,0; 1x TX 15x28,0; 1x TX 20x28,0; 1x TX 25x28,0; 1x TX 27x28,0; 1x TX 30x28,0; 1x TX 40x28,0
	8740 A HF 1x 3.0x28,0; 1x 4.0x28,0; 1x 4.0x100,0; 1x 5.0x28,0; 1x 5.0x100,0; 1x 6.0x28,0; 1x 6.0x100,0; 1x 8.0x28,0; 1x 8.0x100,0
	9820 1x 172,0x30,0x392,0 ³⁾
1x Insert en mousse 9731 jeu 6003 Joker 1	
	6003 Joker 1x 6x105; 1x 7x110; 1x 8x115; 1x 9x120; 1x 10x125; 1x 11x135; 1x 12x148; 1x 13x160; 1x 14x167; 1x 15x174; 1x 16x182; 1x 17x190; 1x 18x210; 1x 19x230; 1x 20x230; 1x 21x260; 1x 22x260; 1x 24x280
	Décapsuleur 1x 145
	9831 1x 344,0x30,0x392,0 ³⁾
1x Insert en mousse 9740 jeu de clés coudées 1	
1x 950/9 Hex-Plus Multicolour 1	
	950 SPKL Multicolour 1x 1.5x90; 1x 2.0x101; 1x 2.5x112; 1x 3.0x123; 1x 4.0x137; 1x 5.0x154; 1x 6.0x172; 1x 8.0x195; 1x 10.0x224
1x 967/9 TX XL Multicolour 1	
	967 SXL TORX® Multicolour 1x TX 8x90; 1x TX 9x101; 1x TX 10x112
	967 SPKXL TORX® Multicolour 1x TX 15x123; 1x TX 20x137; 1x TX 25x154; 1x TX 27x172; 1x TX 30x195; 1x TX 40x224
	1x 9500 Bloc de magnétisation SB 1x 48.0
	1x Mètre-ruban de poche BM 100, graduation métrique STABILA®, 3 m, article 19570
	1x 9840 1x 172,0x30,0x392,0 ³⁾

¹⁾ Calibre 0 modifié conformément à JCIS 0 (Japanese Camera Industrial Standard)

²⁾ sans Lasertip


³⁾ Attention : l'insert en mousse n'est pas compatible avec le modèle précédent 05501051001 de la servante d'atelier.

Insert en mousse 9710 jeu de tournevis 1

Insert en mousse durable ; bicolore pour repérer rapidement les pièces manquantes ; compatible avec la servante d'atelier Tool Rebel ; équipé de 16 tournevis Wera Kraffform (atelier, VDE, tournevis burins, Micro) et 2 agrappe-vis.

- Insert en mousse durable, chaque outil a une place précise ; bicolore ; l'absence d'un outil se remarque vite
- Insert en mousse haut de gamme durable sans vapeurs chimiques
- Ajustement optimal pour faciliter au maximum le retrait des outils de l'insert en mousse
- Hydro-oléofuge, facile à entretenir et à nettoyer
- Protection de l'outil contre la saleté et les chocs
- 8 tournevis Kraffform Plus avec zones dures pour une vitesse de travail élevée et zones tendres pour la transmission de couples élevés
- 2 tournevis Kraffform Plus VDE avec lames isolées pour travailler en toute sécurité jusqu'à 1 000 volts
- 2 tournevis Kraffform Micro avec tête rotative pour un travail ultrarapide
- 2 tournevis Tom Pouce à lame courte pour les endroits difficiles d'accès
- 2 agrappe-vis (outils emboîtables ayant pour fonction de retenir les vis)
- Largeur x hauteur x profondeur : sans outils 344 x 30 x 392 mm, avec outils 344 x 47 x 392 mm

Insert en mousse 9710 jeu de tournevis 1



Code	EAN		
	4013288		
05150101001	225122		1
		⊖	932 A 1x 1,0x5,5x100; 1x 1,2x7,0x125
		⊕	350 1x PH 1x80; 1x PH 2x100; 1x PH 3x150
		⊕	350 PH Tom Pouce PH 1x PH 2x25
		⊕	355 1x PZ 1x80; 1x PZ 2x100
		⊖	335 1x 0,8x4,0x100; 1x 1,0x5,5x125
		⊖	334 1x 1,2x6,5x150
		⊖	335 Tournevis Tom Pouce 1x 1,0x5,5x24,5
		⊕	2050 Micro 1x PH 0x40 ¹⁾
		⊖	2035 Micro 1x 0,40x2,5x80
		⊖	160 i VDE 1x 0,4x2,5x80 ²⁾ ; 1x 0,6x3,5x100 ²⁾
			1441 1x 4,5-6,0x41,0
			1442 1x 6,0-8,5x41,0
			9810 1x 344,0x30,0x392,0 ³⁾

¹⁾ Calibre 0 modifié conformément à JCIS 0 (Japanese Camera Industrial Standard)


²⁾ sans Lasertip

³⁾ Attention : l'insert en mousse n'est pas compatible avec le modèle précédent 05501051001 de la servante d'atelier.

Insert en mousse 9711 jeu de tournevis VDE 1

- Tournevis avec lames isolées pour travailler en toute sécurité jusqu'à 1 000 volts, dont 5 à diamètre réduit pour les vis profondément encastrées
- 2 agrippe-vis (outils emboîtables ayant pour fonction de retenir les vis)
- Largeur x hauteur x profondeur : sans outils 344 x 30 x 392 mm, avec outils 344 x 46 x 392 mm

Insert en mousse 9711 jeu de tournevis VDE 1



Code	EAN		
05150102001	4013288 225320		1
		162 iS PH VDE 1x PH 1x80; 1x PH 2x100	
		165 iS PZ VDE 1x PZ 1x80; 1x PZ 2x100	
		165 i PZ/S VDE 1x # 2x100	
		160 i VDE 1x 0,4x2,5x80 ¹⁾ ; 1x 0,8x4,0x100; 1x 1,0x5,5x125	
		160 iS VDE 1x 0,6x3,5x100	
		167 i TORX® VDE 1x TX 10x80; 1x TX 15x80; 1x TX 20x80; 1x TX 25x100; 1x TX 30x100	
		1440 1x 4,5-6,0x41,0	
		1442 1x 6,0-8,5x41,0	
		9811 1x 344,0x30,0x392,0 ²⁾	



¹⁾ sans Lasertip

²⁾ Attention : l'insert en mousse n'est pas compatible avec le modèle précédent 05501051001 de la servante d'atelier.

Insert en mousse 9712 jeu de tournevis TORX® HF 1

- 6 tournevis Kraftform Plus avec zones dures pour une vitesse de travail élevée et zones tendres pour la transmission de couples élevés
- 4 tournevis Kraftform Micro avec tête rotative pour un travail ultrarapide
- 4 tournevis à manche en T pour la transmission de couples de serrage et de desserrage particulièrement élevés
- Largeur x hauteur x profondeur : sans outils 344 x 30 x 392 mm, avec outils 344 x 45 x 392 mm

Insert en mousse 9712 jeu de tournevis TORX® HF 1




Code	EAN		
05150103001	4013288 225283		1
		367 TORX® HF 1x TX 8x60; 1x TX 9x60; 1x TX 10x80; 1x TX 15x80; 1x TX 20x100; 1x TX 25x100	
		2067 TORX® HF Micro 1x TX 4x40; 1x TX 5x40; 1x TX 6x40; 1x TX 7x60	
		467 TORX® HF 1x TX 20x100; 1x TX 25x100; 1x TX 30x200; 1x TX 40x200	
		9812 1x 344,0x30,0x392,0 ¹⁾	

¹⁾ Attention : l'insert en mousse n'est pas compatible avec le modèle précédent 05501051001 de la servante d'atelier.

Insert en mousse 9713 jeu de tournevis Hex 1

- 4 tournevis Kraftform Plus avec zones dures pour une vitesse de travail élevée et zones tendres pour la transmission de couples élevés, dont 2 avec lame creuse pour les tiges filetées en saillie
- 3 tournevis Kraftform Micro avec tête rotative pour un travail ultrarapide
- 5 tournevis à manche en T pour la transmission de couples de serrage et de desserrage particulièrement élevés, avec fonction de retenue pour vis à six pans creux
- Avec profil Hex-Plus (empêche l'arrondissement des vis à six pans creux)
- Largeur x hauteur x profondeur : sans outils 344 x 30 x 392 mm, avec outils 344 x 45 x 392 mm

Insert en mousse 9713 jeu de tournevis Hex 1



Code	EAN		
05150104001	4013288 225290		1
		○ 354 1x 3,0x75; 1x 4,0x75	
		○ 2054 Micro 1x 1,5x60; 1x 2x60; 1x 2,5x60	
		○ 454 HF 1x 4x100; 1x 5x100; 1x 6x150; 1x 8x200; 1x 10x200	
		● 395 HO 1x 10,0x90; 1x 13,0x90	
		● 9813 1x 344,0x30,0x392,0 ¹⁾	

¹⁾ Attention : l'insert en mousse n'est pas compatible avec le modèle précédent 05501051001 de la servante d'atelier.

Insert en mousse 9720 jeu de cliquet 8000 A Zyklop 1/4" 1

- Le cliquet Zyklop Speed combine 5 types de cliquets en un seul outil
- Avec masse oscillante et bague de rotation rapide pour une très grande vitesse de travail
- Avec tête librement orientable, éjection par bouton-pression et inversion gauche/droite
- Denture fine pour un petit angle de reprise (5°)
- Egalement utilisable comme tournevis
- Jeu avec douilles, douille-embouts, rallonges et joint de cardan
- 14 douilles, 9 douille-embouts avec fonction de retenue pour vis TORX®, 9 douille-embouts avec fonction de retenue pour vis à six pans creux
- Largeur x hauteur x profondeur : sans outils 172 x 30 x 392 mm, avec outils 172 x 40 x 392 mm

Insert en mousse 9720 jeu de cliquet 8000 A Zyklop 1/4" 1



Code	EAN		
05150110001	4013288 225139		1
		□ 8000 A 1x 1/4"x152,0	
		□ 8794 LA 1x 1/4"x150,0	
		□ 8794 SA 1x 1/4"x75,0	
		□ 8795 A 1x 1/4"x35,5	
		□ 8794 A 1x 1/4"x56,0	
		● 8790 HMA 1x 4,0x23,0; 1x 4,5x23,0; 1x 5,0x23,0; 1x 5,5x23,0; 1x 6,0x23,0; 1x 7,0x23,0; 1x 8,0x23,0; 1x 9,0x23,0; 1x 10,0x23,0; 1x 11,0x23,0; 1x 12,0x23,0; 1x 13,0x23,0; 1x 14,0x23,0; 1x 15,0x23,0	
		⊗ 8767 A HF 1x TX 8x28,0; 1x TX 9x28,0; 1x TX 10x28,0; 1x TX 15x28,0; 1x TX 20x28,0; 1x TX 25x28,0; 1x TX 27x28,0; 1x TX 30x28,0; 1x TX 40x28,0	
		○ 8740 A HF 1x 3,0x28,0; 1x 4,0x28,0; 1x 4,0x100,0; 1x 5,0x28,0; 1x 5,0x100,0; 1x 6,0x28,0; 1x 6,0x100,0; 1x 8,0x28,0; 1x 8,0x100,0	
		● 9820 1x 172,0x30,0x392,0 ¹⁾	

¹⁾ Attention : l'insert en mousse n'est pas compatible avec le modèle précédent 05501051001 de la servante d'atelier.

Insert en mousse 9721 jeu de cliquet 8000 B Zyklop 3/8" 1

- Le cliquet Zyklop Speed combine 5 types de cliquets en un seul outil
- Avec masse oscillante et bague de rotation rapide pour une très grande vitesse de travail
- Avec tête librement orientable, éjection par bouton-pression et inversion gauche/droite
- Denture fine pour un petit angle de reprise (5°)
- Egalement utilisable comme tournevis
- Jeu avec douilles, rallonges et joint de cardan
- Largeur x hauteur x profondeur : sans outils 172 x 30 x 392 mm, avec outils 172 x 45 x 392 mm

Insert en mousse 9721 jeu de cliquet 8000 B Zyklop 3/8" 1



Code	EAN		
	4013288		
05150111001	225306		1
		8000 B 1x 3/8"x199,0	
		8794 SB 1x 3/8"x125,0	
		8794 LB 1x 3/8"x200,0	
		8795 B 1x 3/8"x50,0	
		8794 B 1x 3/8"x76,0	
		8790 HMB 1x 6,0x29,0; 1x 7,0x29,0; 1x 8,0x29,0; 1x 9,0x29,0; 1x 10,0x29,0; 1x 11,0x29,0; 1x 12,0x29,0; 1x 13,0x29,0; 1x 14,0x29,0; 1x 15,0x29,0; 1x 16,0x30,0; 1x 17,0x30,0; 1x 18,0x30,0; 1x 19,0x30,0; 1x 20,0x30,0; 1x 21,0x30,0; 1x 22,0x30,0; 1x 24,0x32,0	
		9821 1x 172,0x30,0x392,0 ¹⁾	

¹⁾ Attention : l'insert en mousse n'est pas compatible avec le modèle précédent 05501051001 de la servante d'atelier.

Insert en mousse 9722 jeu de cliquet 8000 C Zyklop 1/2" 1

- Le cliquet Zyklop Speed combine 5 types de cliquets en un seul outil
- Avec tête librement orientable, éjection par bouton-pression et inversion gauche/droite
- Denture fine pour un petit angle de reprise (5°)
- Jeu avec douilles, rallonges et joint de cardan
- 17 douilles, 9 douille-embouts avec fonction de retenue pour vis à six pans creux
- Largeur x hauteur x profondeur : sans outils 344 x 30 x 392 mm, avec outils 344 x 51 x 392 mm

Insert en mousse 9722 jeu de cliquet 8000 C Zyklop 1/2" 1



Code	EAN		
	4013288		
05150112001	225207		1
		8000 C 1x 1/2"x277,0	
		8794 LC 1x 1/2"x250,0	
		8794 SC 1x 1/2"x125,0	
		8795 C 1x 1/2"x69,0	
		8794 C 1x 1/2"x52,0	
		8790 HMC 1x 10,0x37,0; 1x 11,0x37,0; 1x 12,0x37,0; 1x 13,0x37,0; 1x 14,0x37,0; 1x 15,0x37,0; 1x 16,0x37,0; 1x 17,0x37,0; 1x 18,0x37,0; 1x 19,0x37,0; 1x 20,0x37,0; 1x 21,0x37,0; 1x 22,0x37,0; 1x 24,0x37,0; 1x 27,0x40,0; 1x 30,0x42,0; 1x 32,0x42,0	
		8740 C HF 1x 4,0x60,0; 1x 4,0x140,0; 1x 5,0x60,0; 1x 5,0x140,0; 1x 6,0x60,0; 1x 6,0x140,0; 1x 7,0x60,0; 1x 8,0x60,0; 1x 10,0x60,0	
		9822 1x 344,0x30,0x392,0 ¹⁾	

¹⁾ Attention : l'insert en mousse n'est pas compatible avec le modèle précédent 05501051001 de la servante d'atelier.

Insert en mousse 9723 jeu de douille-embouts Zyklop B 3/8" 1

- Douille-embouts (« impact ») pour vissages manuels et mécanisés
- 10 douille-embouts avec fonction de retenue pour vis TORX®, 11 douille-embouts avec fonction de retenue pour vis à six pans creux, 1 adaptateur Zyklop avec mandrin à serrage rapide pour embouts 1/4"
- Avec « Take it easy » : Reconnaissance de la taille par la couleur
- Moletage droit à l'extrémité de la douille assurant une maniabilité élevée lors des opérations manuelles
- Le chrome-vanadium assure dureté et résistance
- Largeur x hauteur x profondeur : sans outils 172 x 30 x 392 mm, avec outils 172 x 39 x 392 mm

Insert en mousse 9723 jeu de douille-embouts Zyklop B 3/8" 1



Code	EAN		
05150113001	4013288 225313		1
		●● 8784 B1 1x 1/4"x3/8"x44,0	
		⊗ 8767 B HF 1x TX 15x35,0; 1x TX 20x35,0; 1x TX 25x35,0; 1x TX 25x107,0; 1x TX 27x35,0; 1x TX 27x107,0; 1x TX 30x35,0; 1x TX 30x107,0; 1x TX 40x35,0; 1x TX 40x107,0	
		○ 8740 B HF 1x 4,0x35,0; 1x 4,0x107,0; 1x 5,0x35,0; 1x 5,0x107,0; 1x 6,0x35,0; 1x 6,0x107,0; 1x 7,0x38,5; 1x 8,0x38,5; 1x 8,0x100,0; 1x 10,0x38,5; 1x 10,0x100,0	
		9823 1x 172,0x30,0x392,0 ¹⁾	

¹⁾Attention : l'insert en mousse n'est pas compatible avec le modèle précédent 05501051001 de la servante d'atelier.

Insert en mousse 9730 jeu 6000 Joker 1

- Clé mixte à cliquet avec fonction de retenue pratique grâce à la plaque en métal de la fourche
- La butée terminale évite le dérapage vertical.
- La forme dodécagonale diminue le risque de dérapage sur le côté
- Angle de reprise de seulement 30°
- Take it easy: marquage de couleur selon la taille
- Largeur x hauteur x profondeur : sans outils 172 x 30 x 392 mm, avec outils 172 x 47 x 392 mm

Insert en mousse 9730 jeu 6000 Joker 1



Code	EAN		
05150120001	4013288 225214		1
		6000 Joker 1x 8x144; 1x 10x159; 1x 11x165; 1x 12x170,7; 1x 13x177; 1x 14x188; 1x 15x200; 1x 16x212; 1x 17x224; 1x 18x235; 1x 19x246	
		9830 1x 172,0x30,0x392,0 ¹⁾	

¹⁾Attention : l'insert en mousse n'est pas compatible avec le modèle précédent 05501051001 de la servante d'atelier.



Insert en mousse 9731 jeu 6003 Joker 1

- Clé mixte convenant aussi très bien aux espaces de travail réduits
- La forme spéciale de la fourche élargit les possibilités d'ancrage de l'outil
- Le faible angle de reprise de la fourche « agrippe » la vis tous les 15°
- L'œil fin est coudé à 15°
- Take it easy: marquage de couleur selon la taille
- Célèbre décapsuleur avec manche Kraftform Plus d'origine
- Largeur x hauteur x profondeur : sans outils 344 x 30 x 392 mm, avec outils 344 x 58 x 392 mm

Insert en mousse 9731 jeu 6003 Joker 1



Code	EAN		
	4013288		
05150121001	225115		1
		6003 Joker 1x 6x105; 1x 7x110; 1x 8x115; 1x 9x120; 1x 10x125; 1x 11x135; 1x 12x148; 1x 13x160; 1x 14x167; 1x 15x174; 1x 16x182; 1x 17x190; 1x 18x210; 1x 19x230; 1x 20x230; 1x 21x260; 1x 22x260; 1x 24x280	
		Décapsuleur 1x 145	
		9831 1x 344,0x30,0x392,0 ¹⁾	

¹⁾Attention : l'insert en mousse n'est pas compatible avec le modèle précédent 05501051001 de la servante d'atelier.

Insert en mousse 9732 jeu 6004 Joker 1

- La Joker 6004 remplace toutes les clés de serrage dans la plage de dimensions indiquée (métrique ou impériale)
- Saisie en continu et automatique des vis et écrous hexagonaux
- Le mécanisme de levier à l'admission dans la clé évite tout risque de dérapage ou d'endommagement
- Vissage rapide et continu sans désengagement de la clé grâce à la fonction cliquet mécanique
- Angle de reprise de seulement 30° grâce au positionnement dans les prismes de la fourche
- Largeur x hauteur x profondeur : sans outils 172 x 30 x 392 mm, avec outils 172 x 35 x 392 mm

Insert en mousse 9732 jeu 6004 Joker 1



Code	EAN		
	4013288		
05150122001	225337		1
		6004 Joker XS 1x 7-10 (1/4"-3/8")x117	
		6004 Joker S 1x 10-13 (1/16"-1/2")x154	
		6004 Joker M 1x 13-16 (1/2"-5/8")x188	
		6004 Joker L 1x 16-19 (5/8"-3/4")x224	
		6004 Joker XL 1x 19-24 (3/4"-15/16")x256	
		9832 1x 172,0x30,0x392,0 ¹⁾	

¹⁾Attention : l'insert en mousse n'est pas compatible avec le modèle précédent 05501051001 de la servante d'atelier.

Insert en mousse 9740 jeu de clés coudées 1

- Les clés coudées 950 améliorent la longévité des vis à six pans creux grâce à leur profil Hex-Plus
- Toutes les clés coudées avec repéreur d'outils « Take it easy » : code couleur en fonction de la taille
- Toutes les clés coudées sont dotées d'un gainage plastique avec code couleur ergonomique facilitant la manipulation, même à basse température
- Bloc de magnétisation 9500 pour magnétiser et démagnétiser les pointes d'outils pour que les vis puissent être maintenues sur l'outil grâce à la force magnétique.
- Largeur x hauteur x profondeur : sans outils 172 x 30 x 392 mm, avec outils 172 x 44 x 392 mm

Insert en mousse 9740 jeu de clés coudées 1



Code	EAN		
05150140001	4013288 225108		1

1x 950/9 Hex-Plus Multicolour 1

- 950 SPKL Multicolour
1x 1.5x90; 1x 2.0x101; 1x 2.5x112; 1x 3.0x123;
1x 4.0x137; 1x 5.0x154; 1x 6.0x172;
1x 8.0x195; 1x 10.0x224

1x 967/9 TX XL Multicolour 1

- ⊕ 967 SXL TORX® Multicolour
1x TX 8x90; 1x TX 9x101; 1x TX 10x112
- ⊕ 967 SPKXL TORX® Multicolour
1x TX 15x123; 1x TX 20x137; 1x TX 25x154;
1x TX 27x172; 1x TX 30x195; 1x TX 40x224

1x 9500

- 1x 48.0

1x STABILA®

- 1x Mètre-ruban de poche BM 100, graduation métrique STABILA®, 3 m, article 19570

1x 9840

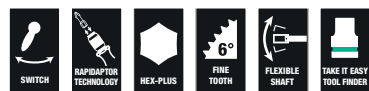
- 1x 172,0x30,0x392,0¹⁾

¹⁾ Attention : l'insert en mousse n'est pas compatible avec le modèle précédent 05501051001 de la servante d'atelier.

Insert en mousse 9750 jeu Kraftform Kompakt et Tool-Check PLUS 1

- Kraftform Kompakt 60 : pochette pliable avec embouts de 89 mm de long et porte-embouts 816 R avec mandrin à serrage rapide Rapidaptor et manche Kraftform multicomposant pour travailler sans se fatiguer
- Tool-Check PLUS : ensemble d'outils de 39 pièces réunissant cliquet, embouts, douilles et un manche
- Manche extra slim avec lame flexible et forme très fine pour travailler dans les espaces exigus
- Largeur x hauteur x profondeur : sans outils 172 x 30 x 392 mm, avec outils 172 x 59 x 392 mm

Insert en mousse 9750 jeu Kraftform Kompakt et Tool-Check PLUS 1



Code	EAN		
05150150001	4013288 225344		1

1x Tool-Check PLUS

- 8001 A 1x 1/4"x87.0
- 813 1x 1/4"x78
- ⊙ 889/4/1 K 1x 1/4"x50
- ⊖ 870/1 1x 1/4"x25¹⁾
- 8790 HMA
1x 5.5x23.0; 1x 6.0x23.0; 1x 7.0x23.0;
1x 8.0x23.0; 1x 10.0x23.0; 1x 12.0x23.0;
1x 13.0x23.0

- ⊕ 851/1 TZ
2x PH 1x25; 3x PH 2x25; 1x PH 3x25

- ⊕ 855/1 TH
1x PZ 1x25; 3x PZ 2x25; 1x PZ 3x25

- ⊕ 867/1 TZ TORX®
1x TX 10x25; 1x TX 15x25; 1x TX 20x25;
1x TX 25x25; 1x TX 30x25; 1x TX 40x25

- ⊕ 867/1 Z TORX® BO
1x TX 10x25; 1x TX 15x25; 1x TX 20x25;
1x TX 25x25; 1x TX 30x25

- 840/1 Z
1x 3.0x25; 1x 4.0x25; 1x 5.0x25; 1x 6.0x25;
1x 8.0x25

- 800/1 TZ
1x 1.0x5.5x25

1x Kraftform Kompakt 60

- 816 R
1x 1/4"x119

- ⊕ 851/4 Z
1x PH 1x89; 1x PH 2x89; 1x PH 3x89

- ⊕ 855/4 Z
1x PZ 1x89; 1x PZ 2x89; 1x PZ 3x89

- ⊕ 867/4 Z TORX® BO
1x TX 10x89; 1x TX 15x89; 1x TX 20x89;
1x TX 25x89; 1x TX 30x89

- 800/4 Z
1x 1.0x5.5x89

- 840/4 Z
1x 3.0x89; 1x 4.0x89; 1x 5.0x89; 1x 6.0x89

- Bande autocollante 70
1x 50.0x70.0

1x 393 S Porte-embouts extra slim avec lame flexible

- 1x 1/4"x173,5

1x 9850

- 1x 172,0x30,0x392,0²⁾

¹⁾ Avec bille ; pour douilles à carré à actionnement manuel


²⁾ Attention : l'insert en mousse n'est pas compatible avec le modèle précédent 05501051001 de la servante d'atelier.

Insert en mousse 9780 jeu de pinces KNIPEX 1

- Largeur x hauteur x profondeur : sans outils 172 x 30 x 392 mm, avec outils 172 x 38 x 392 mm

Insert en mousse 9780 jeu de pinces KNIPEX 1



Code	EAN		
05150180001	225153		1
		Pince universelle KNIPEX 03 05 180 1x 180	
		Pince multiprise de pointe KNIPEX Cobra® 87 26 250 1x 250	
		Pince coupante de côté à forte démultiplication KNIPEX 74 05 160 1x 160	
		9880 1x 172,0x30,0x392,0 ¹⁾	


¹⁾ Attention : l'insert en mousse n'est pas compatible avec le modèle précédent 05501051001 de la servante d'atelier.

Insert en mousse 9781 jeu de pinces KNIPEX 2

- Largeur x hauteur x profondeur : sans outils 172 x 30 x 392 mm, avec outils 172 x 38 x 392 mm

Insert en mousse 9781 jeu de pinces KNIPEX 2



Code	EAN		
05150181001	225177		1
		Pince demi-ronde avec tranchant (pince bec de cigogne) KNIPEX 26 15 200 1x 200	
		Pince de mécanicien KNIPEX 38 25 200 1x 200	
		Ciseaux d'électricien KNIPEX 95 05 155 1x 155	
		9881 1x 172,0x30,0x392,0 ¹⁾	

¹⁾ Attention : l'insert en mousse n'est pas compatible avec le modèle précédent 05501051001 de la servante d'atelier.

Insert en mousse 9782 jeu de marteaux 1

- Largeur x hauteur x profondeur : sans outils 172 x 30 x 392 mm, avec outils 172 x 35 x 392 mm

Insert en mousse 9782 jeu de marteaux 1




Code	EAN		
05150182001	4013288 225191		1
		Marteau rivoir PICARD® 500 g, 0000101-500 1x 500,0	
		○ Chasse-goupilles Exklusiv RENNSTEIG 1x 452 003 6 RC, 3,0x150; 1x 452 004 6 RC, 4,0x150; 1x 452 006 6 RC, 6,0x150; 1x 452 008 6 RC, 8,0x150	
		● Burin plat RENNSTEIG 310 250 1 1x 25,0x13,0x23,0	
		9882 1x 172,0x30,0x392,0 ¹⁾	

¹⁾ Attention : l'insert en mousse n'est pas compatible avec le modèle précédent 05501051001 de la servante d'atelier.

Insert en mousse 9783 jeu de limes PFERD 1

- Largeur x hauteur x profondeur : sans outils 344 x 30 x 392 mm, avec outils 344 x 42 x 392 mm

Insert en mousse 9783 jeu de limes PFERD 1



Code	EAN		
05150183001	4013288 225368		1
		Lime d'atelier carrée PFERD PF1142 250 H2 1x 250	
		Lime d'atelier demi-ronde, pointue PFERD 1152SP 250 H2 1x 250	
		Lime d'atelier ronde PFERD 1162 250 H2 1x 250	
		Lime d'atelier plate à main PFERD 1112 250 H2 1x 250	
		Lime d'atelier triangulaire PFERD 1132 250 H2 1x 250	
		Brosse à limes PFERD HBF fil en acier Ø 0,15 1x 232	
		9883 1x 344,0x30,0x392,0 ¹⁾	

¹⁾ Attention : l'insert en mousse n'est pas compatible avec le modèle précédent 05501051001 de la servante d'atelier.

