

Aspirateurs poussière

Power Line

POWER D 12



- Le POWER D 12 est un aspirateur poussière habile, professionnel, puissant et très maniable
- Cet aspirateur poussière permet le nettoyage des petites et moyennes surfaces
- Niveau sonore limité idéal pour l'usage dans les maisons, les bureaux, les entreprises, les hôtels,...
- Moteur puissant de 900 W permettant une dépression optimale
- Equipé d'un sac en papier (pour la poussière fine), d'un microfiltre, d'un filtre de protection du moteur et d'un filtre de sortie
- Cuve en ABS
- Large assortiment d'accessoires pouvant être rangés à l'arrière de l'aspirateur
- Equipé d'un raccordement pour une électrobrosse (art. 2512537) qui permet le nettoyage des tapis à longs poils et un cordon électrique extra long de 15 m
- Accessoires professionnels y compris + sac en feutre

PROFESSIONAL

POWER D 12	
N° de cde.	6020017
Dia. accessoires	32 mm
Puissance max.	1100 W
Nombre de moteurs	1
Débit d'air	57 l/sec.
Dépression	250 mbar
Capacité cuve	12 L
Niveau sonore	59 dB(A)
Poids	7 kg
Dimensions	350x450x375 mm

Prix & infos supplémentaires :



go.ghibli.be/CM

ACCESSOIRES STANDARD DIA. 32MM



N° de cde.	Nr.	Description
6511085	1	Flexible complet 2,5 m
6511043	2	Tube télescopique 900 mm
6511078	3	Brosse combinée 270 mm
6511079	4	Brosse sol 320 mm
6511034	5	Brosse coudée 140 mm
6511039	6	Brosse ronde
6511029	7	Suceur plat

ACCESSOIRES SUPPLEMENTAIRES DIA. 32MM



N° de cde.	Nr.	Description
6506240	1	Flexible par mètre (32 x 40 mm)
01-327	2	Brosse radiateur
6511000	3	Manchon cuve (côté cuve)
6511004	4	Poignée (côté accessoire)
2512537	5	Electrobrosse 350 mm
01-341	6	Rallonge en alu 500 mm
5588010	7abc	Kit save complet
2511926	7a	Tube télescopique 1350 mm
2511536	7b	Brosse tapis avec articulation
2511537	7c	Brosse sol avec articulation

FILTRES STANDARD



N° de cde.	Nr.	Description
6511058	1	Microfiltre (surface de filtration 0,19m ² - 99,98%)
---	2	Sac filtre en feutre 12L (1 pièce) (Classe "M")

FILTRES SUPPLEMENTAIRES



N° de cde.	Nr.	Description
2512755	1	Filtre Hepa (surface de filtration 0,21 m ² - 99,995%)
6511051	2	Sac en papier 12L (10 pièces) (Classe "M")
6582035	3	Sac filtre en feutre 12L (10 pièces) (Filterklasse "M")

POWER WD 22 P UFS

- Aspirateur idéal, professionnel, compact et très puissant pour nettoyage des surfaces moyennes
- Equippé d'un nouveau système de filtration (UFS - Ultra Filtering System). Doté d'un filtre à cartouche en polyester, placé avant le moteur d'aspiration.
- Dernière génération de moteurs "High efficiency"
- Cet aspirateur est reconnu par son niveau sonore très bas et une capacité d'aspiration élevée
- Il est pourvu d'un système de flotteur qui lui permet d'aspirer également de l'eau, ainsi que d'un filtre nylon protégeant le moteur
- Possibilité de rangement des accessoires et du cordon électrique (10m)
- Cuve en ABS
- Accessoires professionnels y compris

PROFESSIONAL

POWER WD 22 P UFS

N° de cde.	6020050
Dia. accessoires	36 mm
Puissance max.	1250 W
Nombre de moteurs	1
Débit d'air	71 l/sec.
Dépression	235 mbar
Capacité cuve brut/net	22 L / 11 L
Niveau sonore	60 dB(A)
Poids	10,3 kg
Dimensions	500x380x590 mm

Prix & infos supplémentaires :



go.ghibli.be/CO

Aspirateurs eau et poussière

Power Line



ACCESSOIRES STANDARD DIA. 36MM

N° de cde.	Nr.	Description
6511036	1	Flexible complet 2,5 m
6511020	2	Rallonge en inox (2 pièces)
6511080	3	Brosse sol 320 mm
6511070	4	Racleur-eau en nylon 300 mm
6511040	5	Brosse ronde
6511030	6	Suceur plat
6511035	7	Brosse coudée 140 mm



ACCESSOIRES SUPPLEMENTAIRES DIA. 36MM

N° de cde.	Nr.	Description
6506240	1	Flexible par mètre (32 mm) (32 x 40 mm)
6511206	2	Flexible complet 5 m (dia. 29 mm) + multi-adaptateur
6101106	3	Système de flotteur complet (standard)
6511025	4	Brosse combinée 270 mm
6511045	5	Brosse ovale 240 mm
6511010	6	Manchon cuve (côté cuve)
6511005	7	Poignée (côté accessoire)



FILTRES STANDARD

N° de cde.	Nr.	Description
2512741	1	Filtre en teflon PTFE (Classe "M")
6511076	2	Filtre coton (surface de filtration 0,19 m²)



FILTRES SUPPLEMENTAIRES

N° de cde.	Nr.	Description
6511175	1	Préfiltre nylon poussière fines (surface de filtration 0,46 m²)
3001009	2	Préfiltre nylon (aspiration d'eau) (protection moteur contre les saletés)
2512760	3	Filtre Hepa
6511050	4	Sacs en papier 7L (10 pièces) (Classe "M")
6614010	5	Sacs filtre en feutre 7L (10 pièces)



Aspirateurs eau et poussière

Power Line

POWER WD 36 P UFS



- Aspirateur idéal, professionnel, compact et très puissant pour nettoyage des surfaces moyennes
- Equippé d'un nouveau système de filtration (UFS - Ultra Filtering System). Doté d'un filtre à cartouche en polyester, placé avant le moteur d'aspiration.
- Dernière génération de moteurs "High efficiency"
- Cet aspirateur est reconnu par son niveau sonore très bas et une capacité d'aspiration élevée
- Il est pourvu d'un système de flotteur qui lui permet d'aspirer également de l'eau, ainsi que d'un filtre nylon protégeant le moteur
- Possibilité de rangement des accessoires et du cordon électrique (10m)
- Cuve en ABS
- Accessoires professionnels y compris

PROFESSIONAL

POWER WD 36 P UFS

N° de cde.	6020024
Dia. accessoires	40 mm
Puissance max.	1250 W
Nombre de moteurs	1
Débit d'air	71 l/sec.
Dépression	235 mbar
Capacité cuve brut/net	36 L / 25 L
Niveau sonore	60 dB(A)
Poids	10,3 kg
Dimensions	500x380x770 mm

Prix & infos supplémentaires :



go.ghibli.be/CO

ACCESSOIRES STANDARD DIA. 40 mm



N° de cde.	Nr.	Description
6511205	1	Flexible complet (2,5 m)
6511140	2	Rallonge en inox (2 pièces)
6511195	3	Brosse sol 400 mm
6511200	4	Racleur-eau en nylon 420 mm
6511150	5	Brosse ronde
6511145	6	Suceur plat

ACCESSOIRES SUPPLEMENTAIRES DIA. 40 mm



N° de cde.	Nr.	Description
6500820	1	Flexible par mètre (40 mm) (40x48 mm)
6511206	2	Flexible complet 5 m (dia. 29 mm) + multi-adaptateur
6512655	3	Système de flotteur complet (standard)
6511165	4	Brosse tapis 420 mm
6511160	5	Rallonge en PVC 0,5 m
6511045	6	Brosse ovale 240 mm
6511116	7	Multi-adaptateur dia. 27 mm, 32 mm, 36 mm
6511155	8	Réduction conique 40 mm (35 à 38 mm)
6010210	9	Rallonge en inox 500 mm
6010200	10	Rallonge en inox 900 mm
2512090	11	Porte-brosse M10
2511632	12	Suceur inox, aspiration ronde 305mm
2511633	13	Suceur inox, aspiration plat 305mm
6511115		Manchon cuve (côté cuve)
6511135		Manchon flexible (côté accessoire)
6511215		Réglette caoutchouc 40 cm/pièce

FILTRES STANDARD



N° de cde.	Nr.	Description
2512741	1	Filtre en teflon PTFE (Classe "M")
6511185	2	Filtre coton (surface de filtration 0,25 m²)

FILTRES SUPPLEMENTAIRES



N° de cde.	Nr.	Description
6511175	1	Préfiltre nylon poussière fines (surface de filtration 0,46 m²)
3001017	2	Préfiltre nylon (aspiration d'eau)
2512760	3	Filtre Hepa
6713030	4	Sacs en papier 16L (10 pièces) (Classe "M")

POWER WD 50 PD UFS

- Aspirateur idéal, professionnel, compact et très puissant pour nettoyage des surfaces moyennes et grandes
- Equipé d'un nouveau système de filtration (UFS - Ultra Filtering System). Doté d'un filtre à cartouche en polyester, placé avant le moteur d'aspiration.
- Dernière génération de moteurs "High efficiency"
- Cet aspirateur est reconnu par son niveau sonore très bas et une capacité d'aspiration élevée
- Il est pourvu d'un système de flotteur qui lui permet d'aspirer également de l'eau, ainsi que d'un filtre nylon protégeant le moteur
- Possibilité de rangement des accessoires et du cordon électrique (10m)
- Cuve en ABS
- Accessoires professionnels y compris + kit de vidange d'eau

PROFESSIONAL

POWER WD 50 PD UFS

N° de cde.	6020044
Dia. accessoires	40 mm
Puissance max.	1450 W
Nombre de moteurs	1
Débit d'air	74 l/sec.
Dépression	260 mbar
Capacité cuve brut/net	50 L/35 L
Niveau sonore	62 dB(A)
Poids	14,3 kg
Dimensions	525x490x840 mm

Prix & infos supplémentaires :



go.ghibli.be/CO

Aspirateurs eau et poussière

Power Line



KIT DE VIDANGE D'EAU



ACCESSOIRES STANDARD DIA. 40 mm

N° de cde.	Nr.	Description
6511205	1	Flexible complet (2,5 m)
6511140	2	Rallonge en inox (2 pièces)
6511195	3	Brosse sol 400 mm
6511200	4	Racleur-eau en nylon 420 mm
6511150	5	Brosse ronde
6511145	6	Suceur plat



ACCESSOIRES SUPPLEMENTAIRES DIA. 40 mm

N° de cde.	Nr.	Description
6500820	1	Flexible par mètre (40 mm) (40x48 mm)
6511206	2	Flexible complet 5 m (dia. 29 mm) + multi-adaptateur
6512660	3	Système de flotteur complet (standard)
6511165	4	Brosse tapis 420 mm
6511160	5	Rallonge en PVC 0,5 m
6511045	6	Brosse ovale 240 mm
6511116	7	Multi-adaptateur dia. 27 mm, 32 mm, 36 mm
6511155	8	Réduction conique 40 mm (35 à 38 mm)
6010210	9	Rallonge en inox 500 mm
6010200	10	Rallonge en inox 900 mm
2512090	11	Porte-brosse M10
2511632	12	Suceur inox, aspiration ronde 305mm
2511633	13	Suceur inox, aspiration plat 305mm
6511115		Manchon cuve (côté cuve)
6511135		Manchon flexible (côté accessoire)
6511215		Réglette caoutchouc 40 cm/pièce



FILTRES STANDARD

N° de cde.	Nr.	Description
2512741	1	Filtre en teflon PTFE (Classe "M")
6511190	2	Filtre coton (surface de filtration 0,35 m²)



FILTRES SUPPLEMENTAIRES

N° de cde.	Nr.	Description
6511180	1	Préfiltre nylon poussière fines (surface de filtration 0,62 m²)
3001016	2	Préfiltre nylon (aspiration d'eau)
2512760	3	Filtre Hepa
6830030	4	Sacs en papier avec fermeture 19L (10 pièces) (Classe "M")



Aspirateurs eau et poussière

Power Line

POWER WD 80.2 P UFS



- Aspirateur idéal, professionnel, compact et très puissant pour nettoyage des surfaces moyennes et grandes
- Equippé d'un nouveau système de filtration (UFS - Ultra Filtering System). Doté d'un filtre à cartouche en polyester, placé avant le moteur d'aspiration.
- Dernière génération de moteurs "High efficiency"
- Cet aspirateur est reconnu par son niveau sonore très bas et une capacité d'aspiration élevée
- Il est pourvu d'un système de flotteur qui lui permet d'aspirer également de l'eau, ainsi que d'un filtre nylon protégeant le moteur
- Possibilité de rangement des accessoires et du cordon électrique 10m
- Cuve en ABS
- Accessoires professionnels y compris

PROFESSIONAL

POWER WD 80.2 P UFS

N° de cde.	6020048
Dia. accessoires	40 mm
Puissance max.	2500 W
Nombre de moteurs	2
Débit d'air	142 l/sec.
Dépression	225 mbar
Capacité cuve brut/net	80 l/56 L
Niveau sonore	62 dB(A)
Poids	21,7 kg
Dimensions	660x520x920 mm

Prix & infos supplémentaires :



go.ghibli.be/CO

ACCESSOIRES STANDARD DIA. 40 mm



N° de cde.	Nr.	Description
6511205	1	Flexible complet (2,5 m)
6511140	2	Rallonge en inox (2 pièces)
6511195	3	Brosse sol 400 mm
6511200	4	Racleur-eau en nylon 420 mm
6511150	5	Brosse ronde
6511145	6	Suceur plat

ACCESSOIRES SUPPLEMENTAIRES DIA. 40 mm



N° de cde.	Nr.	Description
6500820	1	Flexible par mètre (40 mm) (40x48 mm)
6511206	2	Flexible complet 5 m (dia. 29 mm) + multi-adaptateur
6512660	3	Système de flotteur complet (standard)
6511165	4	Brosse tapis 420 mm
6511160	5	Rallonge en PVC 0,5 m
6511045	6	Brosse ovale 240 mm
6511116	7	Multi-adaptateur dia. 27 mm, 32 mm, 36 mm
6511155	8	Réduction conique 40 mm (35 à 38 mm)
6010210	9	Rallonge en inox 500 mm
6010200	10	Rallonge en inox 900 mm 2
2512090	11	Porte-brosse M10
2511632	12	Suceur inox, aspiration ronde 305mm
2511633	13	Suceur inox, aspiration plat 305mm
6511115		Manchon cuve (côté cuve)
6511135		Manchon flexible (côté accessoire)
6511215		Réglette caoutchouc 40 cm/pièce

FILTRES STANDARD



N° de cde.	Nr.	Description
2512742	1	Filtre en teflon PTFE (Classe "M")
6511350	2	Filtre coton (surface de filtration 0,4 m²)

FILTRES SUPPLEMENTAIRES



N° de cde.	Nr.	Description
6511345	1	Préfiltre nylon poussière fines (surface de filtration 0,75 m²)
3001016	2	Préfiltre nylon (aspiration d'eau)
2512761	3	Filtre Hepa
6830030	4	Sacs en papier avec fermeture 19L (10 pièces) (Classe "M")

POWER WD 90.2 PD SP

- Aspirateur idéal, professionnel, compact et très puissant pour nettoyage des surfaces grandes
- Equippé d'une cuve très résistante aux chocs (SHOCK PROOF SP) avec un kit de vidange d'eau et un jeu de roues robuste
- Equippé d'un nouveau système de filtration (UFS - Ultra Filtering System). Doté d'un filtre à cartouche en polyester, placé avant le moteur d'aspiration.
- Dernière génération de moteurs "High efficiency"
- Cet aspirateur est reconnu par son niveau sonore très bas et une capacité d'aspiration élevée
- Il est pourvu d'un système de flotteur qui lui permet d'aspirer également de l'eau, ainsi que d'un filtre nylon protégeant le moteur
- Cuve en ABS
- Accessoires professionnels y compris

PROFESSIONAL

POWER WD 90.2 PD SP

N° de cde.	6020052
Dia. accessoires	40 mm
Puissance max.	2500 W
Nombre de moteurs	2
Débit d'air	142 l/sec.
Dépression	225 mbar
Capacité cuve brut/net	90 L/56 L
Niveau sonore	62 dB(A)
Poids	23,8 kg
Dimensions	620x530x950 mm

Prix & infos supplémentaires :



go.ghibli.be/CO

Aspirateurs eau et poussière

Power Line



KIT DE VIDANGE D'EAU



ACCESSOIRES STANDARD DIA. 40 mm

N° de cde.	Nr.	Description
6511205	1	Flexible complet (2,5 m)
6511140	2	Rallonge en inox (2 pièces)
6511195	3	Brosse sol 400 mm
6511200	4	Racleur-eau en nylon 420 mm
6511150	5	Brosse ronde
6511145	6	Suceur plat



ACCESSOIRES SUPPLEMENTAIRES DIA. 40 mm

N° de cde.	Nr.	Description
6500820	1	Flexible par mètre (40 mm) (40x48 mm)
6511206	2	Flexible complet 5 m (dia. 29 mm) + multi-adaptateur
6512660	3	Système de flotteur complet (standard)
6511165	4	Brosse tapis 420 mm
6511160	5	Rallonge en PVC 0,5 m
6511045	6	Brosse ovale 240 mm
6511116	7	Multi-adaptateur dia. 27 mm, 32 mm, 36 mm
6511155	8	Réduction conique 40 mm (35 à 38 mm)
6010210	9	Rallonge en inox 500 mm
6010200	10	Rallonge en inox 900 mm
2512090	11	Porte-brosse M10
2511632	12	Suceur inox, aspiration ronde 305mm
2511633	13	Suceur inox, aspiration plat 305mm
6511115		Manchon cuve (côté cuve)
6511135		Manchon flexible (côté accessoire)
6511215		Réglette caoutchouc 40 cm/pièce



FILTRES STANDARD

N° de cde.	Nr.	Description
2512742	1	Filtre en teflon PTFE (Classe "M")
6511350	2	Filtre coton (surface de filtration 0,4 m²)



FILTRES SUPPLEMENTAIRES

N° de cde.	Nr.	Description
6511345	1	Préfiltre nylon poussière fines (surface de filtration 0,75 m²)
3001016	2	Préfiltre nylon (aspiration d'eau)
2512761	3	Filtre Hepa
6830030	3	Sacs en papier avec fermeture 19L (10 pièces) (Classe "M")



Aspirateurs poussières fines

SHOCKING VALVE: NETTOYAGE DU FILTRE PAR INVERSION DE FLUX

Le filtre à cartouche à efficacité élevée (classe m) peut être nettoyé facilement de manière semi-automatique grâce à la Shocking valve située sur la chambre de filtration.

Il suffit de soulever (ou d'appuyer sur) le volet latéral à quelques reprises et de fermer en même temps la buse d'aspiration, ce qui génère une pression différentielle et permet de nettoyer immédiatement le filtre. Cette opération simple assure au fil du temps la capacité de filtration maximale.

Le volet latéral « SHOCKING VALVE », avec système push and pull, permet de gérer les flux d'air de manière pratique et sûre.



SYSTEME DE FILTRATION FD FILTRATION EN 3 PHASES

FILTRE A CARTOUCHE

Classe de filtration M toujours installée.

En téflon PTFE:

- aucune accumulation de poussière sur ses côtés, grâce à un nettoyage simple et rapide
- très résistant à l'humidité et lavable (durée plus longue que les filtres standards)

FILTRE COTON

d'une capacité de filtrage jusqu'à 0,35 m², qui garantit les meilleures performances d'aspiration et une protection maximale du moteur.

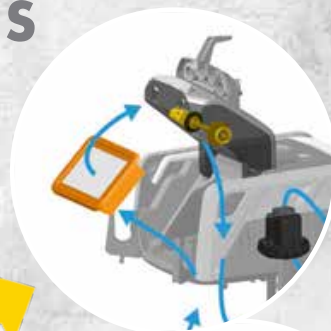
SAC EN PAPIER AVEC FERMETURE

pour travailler en toute sécurité, sans disperser la poussière dans l'environnement. Jusqu'à 19 l de capacité



NONSTOPVAC! NETTOYAGE AUTOMATIQUE DU FILTRE POUR TRAVAILLER SANS LIMITES!

Flux d'air au cours de
l'utilisation normale de
l'aspirateur



Quand le système est en marche, l'inversion du flux d'air est activée automatiquement par nonstopvac! Toutes les 12 secondes, ce qui permet au filtre principal plat de toujours fonctionner avec une efficacité maximale. Le cycle de nettoyage du filtre est totalement sûr, car il n'y a aucune émission de poussière dans l'air évacué ou par l'outil connecté. De plus, une éventuelle réduction du débit d'air provoque l'activation d'un cycle de nettoyage intensif du filtre.

Inversion de flux et
nettoyage du filtre avec le
système NONSTOPVAC!



FILTRE PRINCIPAL PLAT

Plissé, classe de filtration M, toujours installé.
En téflon PTFE :

- Il empêche la saleté de s'accumuler sur les parois, permettant ainsi un nettoyage immédiat
- résistant à l'humidité et lavable (pour une durée plus longue que les filtres standards).
Surface filtrante 0,5 m².

FILTRE À CARTOUCHE HEPA*

Classe de filtration H avec une efficacité de filtration de 99,995 %. Surface filtrante de 0,8 m², pour les meilleures performances d'aspiration et une protection maximale du moteur.

* Fourni dans la version H AS

FILTRE FLEECE

Fourni de série, pour aspirer de grandes quantités de poussière : jusqu'à 20 l de capacité.

TOOLPRO
powered by **ghibli & wirbel**

Aspirateurs eau et poussière

Power Tool



Interrupteur automatique pour outillage électrique

SHOCKING VALVE system



TOOLPRO

POWER TOOL PRO FD 22 P EL

- Aspirateur professionnel pourvu d'un système de synchronisation qui règle automatiquement le démarrage et l'arrêt de l'aspirateur lors de l'utilisation d'outils électriques (max. 2000W)
- Livré avec le système de filtration **FD (Fine Dust)**: filtration en trois phases (sac en papier, filtre en coton et filtre cartouche en teflon PTFE, filtre classe M) qui offrent la meilleure garantie de filtrage, pour une meilleure protection du moteur
- Equipé du **"SHOCKING VALVE system"**: le système de nettoyage semi-automatique du filtre assure une durée extrême du filtre et évite le colmatage, la saturation et réduction de la capacité du filtre
- Dernière génération de moteurs "High efficiency"
- Le ralentissement électrique lors du débrayage de l'aspirateur garantit le vidage entier du tuyau d'aspiration
- Pourvu d'un filtre nylon protégeant le moteur contre la poussière fine
- Cet aspirateur est reconnu par son niveau sonore très bas et une capacité d'aspiration élevée
- Il est pourvu d'un système de flotteur qui lui permet d'aspirer également de l'eau
- Possibilité de rangement des accessoires et du cordon électrique (10m)
- Cuve en ABS
- Accessoires professionnels y compris

PROFESSIONAL

POWER TOOL PRO FD 22 P EL

N° de cde.	6020054
Dia. accessoires	36 mm
Puissance max.	1250 W
Nombre de moteurs	1
Débit d'air	71 l/sec.
Dépression	235 mbar
Capacité cuve brut/net	22 L/11 L
Niveau sonore	60 dB(A)
Poids	11,3 kg
Dimensions	500x380x640 mm

Prix & infos supplémentaires :



go.ghibli.be/CU

ACCESSOIRES STANDARD DIA. 36MM



N° de cde.	Nr.	Description
6511036	1	Flexible complet 2,5 m
6511206	2	Flexible complet 5 m (dia. 29 mm) + multi-adaptateur
6511020	3	Rallonge en inox (2 pièces)
6511080	4	Brosse sol 320 mm
6511070	5	Racleur-eau en nylon 300 mm
6511040	6	Brosse ronde
6511030	7	Suceur plat
6511035	8	Brosse coudée 140 mm

ACCESSOIRES SUPPLEMENTAIRES DIA. 36MM



N° de cde.	Nr.	Description
6506240	1	Flexible par mètre (32 mm) (32 x 40 mm)
6511025	2	Brosse combinée 270 mm
6511045	3	Brosse ovale 240 mm
6511010	4	Manchon cuve (côté cuve)
6511005	5	Poignée (côté accessoire)
6101106	6	Système de flotteur complet (standard)

FILTRES STANDARD



N° de cde.	Nr.	Description
2512741	1	Filtre en teflon PTFE (Classe "M")
6511076	2	Filtre coton (surface de filtration 0,19 m²)
---	3	Sac en papier 7L (1 pièce)--- (Classe "M")

FILTRES SUPPLEMENTAIRES



N° de cde.	Nr.	Description
20-701	1	Préfiltre nylon poussière fines (surface de filtration 0,2 m²)
6511050	2	Sacs en papier 7L (10 pièces) (Classe "M")

POWER TOOL PRO FD 36 P EL

- Aspirateur professionnel pourvu d'un système de synchronisation qui règle automatiquement le démarrage et l'arrêt de l'aspirateur lors de l'utilisation d'outils électriques (max. 2000W)
- Livré avec le système de filtration **FD (Fine Dust)**: filtration en trois phases (sac en papier, filtre en coton et filtre cartouche en teflon PTFE, filtre classe M) qui offrent la meilleure garantie de filtrage, pour une meilleure protection du moteur
- Équipé du **"SHOCKING VALVE system"**: le système de nettoyage semi-automatique du filtre assure une durée extrême du filtre et évite le colmatage, la saturation et réduction de la capacité du filtre
- Dernière génération de moteurs "High efficiency"
- Le ralentissement électrique lors du débrayage de l'aspirateur garantit le vidage entier du tuyau d'aspiration
- Pourvu d'un filtre nylon protégeant le moteur contre la poussière fine
- Cet aspirateur est reconnu par son niveau sonore très bas et une capacité d'aspiration élevée
- Il est pourvu d'un système de flotteur qui lui permet d'aspirer également de l'eau
- Possibilité de rangement des accessoires et du cordon électrique (10m)
- Cuve en ABS
- Accessoires professionnels y compris

PROFESSIONAL

POWER TOOL PRO FD 36 P EL

N° de cde.	6020076
Dia. accessoires	40 mm
Puissance max.	1250 W
Nombre de moteurs	1
Débit d'air	71 l/sec.
Dépression	235 mbar
Capacité cuve brut/net	36 L/25 L
Niveau sonore	60 dB(A)
Poids	9 kg
Dimensions	500x380x820 mm

Prix & infos supplémentaires :



go.ghibli.be/CU

Aspirateurs eau et poussière

Power Tool

Interrupteur automatique pour outillage électrique



SHOCKING VALVE system



NEW



TOOLPRO

ACCESSOIRES STANDARD DIA. 40 mm

N° de cde.	Nr.	Description
6511205	1	Flexible complet (2,5 m)
6511206	2	Flexible complet 5 m (dia. 29 mm) + multi-adaptateur
6511140	3	Rallonge en inox (2 pièces)
6511195	4	Brosse sol 400 mm
6511200	5	Racleur-eau en nylon 420 mm
6511150	6	Brosse ronde
6511145	7	Suceur plat



ACCESSOIRES SUPPLEMENTAIRES DIA. 40 mm

N° de cde.	Nr.	Description
6500820	1	Flexible par mètre (40 mm) (40x48 mm)
6512655	2	Système de flotteur complet (standard)
6511160	3	Rallonge en PVC 0,5 m
6511045	4	Brosse ovale 240 mm
6511116	5	Multi-adaptateur dia. 27 mm, 32 mm, 36 mm
6511155	6	Réduction conique 40 mm (35 à 38 mm)
6010210	7	Rallonge en inox 500 mm
6010200	8	Rallonge en inox 900 mm
2512090	9	Porte-brosse M10
2511632	10	Suceur inox, aspiration ronde 305mm
2511633	11	Suceur inox, aspiration plat 305mm
6511115		Manchon cuve (côté cuve)
6511135		Manchon flexible (côté accessoire)
6511215		Réglette caoutchouc 40 cm/pièce



FILTRES STANDARD

N° de cde.	Nr.	Description
2512741	1	Filtre en teflon PTFE (Classe "M")
6511185	2	Filtre coton (surface de filtration 0,25 m²)
---	3	Sac en papier avec fermeture 19L (1 pièce) (Classe "M")



FILTRES SUPPLEMENTAIRES

N° de cde.	Nr.	Description
6511175	1	Préfiltre nylon poussière fines (surface de filtration 0,46 m²)
6830030	2	Sacs en papier avec fermeture 19L (10 pièces) (Classe "M")



Aspirateurs eau et poussière

Power Tool

POWER TOOL PRO FD 50 P EL



Interrupteur automatique pour outillage électrique

SHOCKING VALVE system



- Aspirateur professionnel pourvu d'un système de synchronisation qui règle automatiquement le démarrage et l'arrêt de l'aspirateur lors de l'utilisation d'outils électriques (max. 2000W)
- Livré avec le système de filtration **FD (Fine Dust)**: filtration en trois phases (sac en papier, filtre en coton et filtre cartouche en teflon PTFE, filtre classe M) qui offrent la meilleure garantie de filtrage, pour une meilleure protection du moteur
- Equipé du **"SHOCKING VALVE system"**: le système de nettoyage semi-automatique du filtre assure une durée extrême du filtre et évite le colmatage, la saturation et réduction de la capacité du filtre
- Dernière génération de moteurs "High efficiency"
- Le ralentissement électrique lors du débrayage de l'aspirateur garantit le vidage entier du tuyau d'aspiration
- Pourvu d'un filtre nylon protégeant le moteur contre la poussière fine
- Cet aspirateur est reconnu par son niveau sonore très bas et une capacité d'aspiration élevée
- Il est pourvu d'un système de flotteur qui lui permet d'aspirer également de l'eau
- Possibilité de rangement des accessoires et du cordon électrique (10m)
- Cuve en ABS
- Accessoires professionnels y compris

PROFESSIONAL

POWER TOOL PRO FD 50 P EL

N° de cde.	6020058
Dia. accessoires	40 mm
Puissance max.	1450 W
Nombre de moteurs	1
Débit d'air	74 l/sec.
Dépression	260 mbar
Capacité cuve brut/net	50 L/35 L
Niveau sonore	62 dB(A)
Poids	15 kg
Dimensions	540x490x840 mm

Prix & infos supplémentaires :



go.ghibli.be/CU

ACCESSOIRES STANDARD DIA. 40 mm



N° de cde.	Nr.	Description
6511205	1	Flexible complet (2,5 m)
6511206	2	Flexible complet 5 m (dia. 29 mm) + multi-adaptateur
6511150	3	Brosse ronde
6511145	4	Suceur plat

ACCESSOIRES SUPPLEMENTAIRES DIA. 40 mm




N° de cde.	Nr.	Description
6500820	1	Flexible par mètre (40 mm) (40x48 mm)
6511140	2	Rallonge en inox (2 pièces)
6511195	3	Brosse sol 400 mm
6511200	4	Racleur-eau en nylon 420 mm
6512660	5	Système de flotteur complet
6511160	6	Rallonge en PVC 0,5 m
6511045	7	Brosse ovale 240 mm
6511116	8	Multi-adaptateur dia. 27 mm, 32 mm, 36 mm
6511155	9	Réduction conique 40 mm (35 à 38 mm)
6010210	10	Rallonge en inox 500 mm
6010200	11	Rallonge en inox 900 mm
2512090	12	Porte-brosse M10
2511632	13	Suceur inox, aspiration ronde 305mm
2511633	14	Suceur inox, aspiration plat 305mm
6511115		Manchon cuve (côté cuve)
6511135		Manchon flexible (côté accessoire)
6511215		Règlette caoutchouc 40 cm/pièce

FILTRES STANDARD



N° de cde.	Nr.	Description
2512741	1	Filtre en teflon PTFE (Classe "M")
6511190	2	Filtre coton (surface de filtration 0,25 m²)
---	3	Sac en papier avec fermeture 19L (1 pièce) (Classe "M")

FILTRES SUPPLEMENTAIRES



N° de cde.	Nr.	Description
6511180	1	Préfiltre nylon poussière fines (surface de filtration 0,62 m²)
6830030	2	Sacs en papier avec fermeture 19L (10 pièces) (Classe "M")

POWER TOOL PRO FD 36 P COMBI

- Aspirateur professionnel pourvu d'un système de synchronisation qui règle automatiquement le démarrage et l'arrêt de l'aspirateur lors de l'utilisation d'outils électriques (max. 2000W) et pneumatiques
- Livré avec le système de filtration **FD (Fine Dust)**: filtration en trois phases (sac en papier, filtre en coton et filtre cartouche en teflon PTFE, filtre classe M) qui offrent la meilleure garantie de filtrage, pour une meilleure protection du moteur
- Equippé du **"SHOCKING VALVE system"**: le système de nettoyage semi-automatique du filtre assure une durée extrême du filtre et évite le colmatage, la saturation et réduction de la capacité du filtre
- Dernière génération de moteurs "High efficiency"
- Le ralentissement électrique lors du débrayage de l'aspirateur garantit le vidage entier du tuyau d'aspiration
- Pourvu d'un filtre nylon protégeant le moteur contre la poussière fine
- Cet aspirateur est reconnu par son niveau sonore très bas et une capacité d'aspiration élevée
- Il est pourvu d'un système de flotteur qui lui permet d'aspirer également de l'eau
- Possibilité de rangement des accessoires et du cordon électrique (10m)
- Cuve en ABS
- Accessoires professionnels y compris

PROFESSIONAL

POWER TOOL PRO FD 36 P COMBI

N° de cde.	6020070
Dia. accessoires	40 mm
Puissance max.	1250 W
Nombre de moteurs	1
Débit d'air	71 l/sec.
Dépression	235 mbar
Capacité cuve brut/net	36 L/25 L
Niveau sonore	60 dB(A)
Poids	11,5 kg
Dimensions	500x380x820 mm

Prix & infos supplémentaires :



go.ghibli.be/CV

Aspirateurs eau et poussière

Power Tool

Interrupteur automatique pour outillage électrique et pneumatique



SHOCKING VALVE system



ACCESSOIRES STANDARD DIA. 40 mm

N° de cde.	Nr.	Description
6511205	1	Flexible complet (2,5 m)
6511207	2	Flexible outils pneumatiques (5 m) dia.29 mm
6511150	3	Brosse ronde
6511145	4	Suceur plat



ACCESSOIRES SUPPLEMENTAIRES DIA. 40 mm

N° de cde.	Nr.	Description
6500820	1	Flexible par mètre (40 mm) (40x48 mm)
6511140	2	Rallonge en inox (2 pièces)
6511195	3	Brosse sol 400 mm
6511200	4	Racleur-eau en nylon 420 mm
6512655	5	Système de flotteur complet (standard)
6511160	6	Rallonge en PVC 0,5 m
6511045	7	Brosse ovale 240 mm
6511116	8	Multi-adaptateur dia. 27 mm, 32 mm, 36 mm
6511155	9	Réduction conique 40 mm (35 à 38 mm)
6010210	10	Rallonge en inox 500 mm
6010200	11	Rallonge en inox 900 mm
2512090	12	Porte-brosse M10
2511632	13	Suceur inox, aspiration ronde 305mm
2511633	14	Suceur inox, aspiration plat 305mm
6511115		Manchon cuve (côté cuve)
6511135		Manchon flexible (côté accessoire)
6511215		Réglette caoutchouc 40 cm/pièce



FILTRES STANDARD

N° de cde.	Nr.	Description
2512741	1	Filtre en teflon PTFE (Classe "M")
6511185	2	Filtre coton (surface de filtration 0,25 m²)
---	3	Sac en papier avec fermeture 19L (1 pièce) (Classe "M")



FILTRES SUPPLEMENTAIRES

N° de cde.	Nr.	Description
6511175	1	Préfiltre nylon poussière fines (surface de filtration 0,46 m²)
6830030	2	Sacs en papier avec fermeture 19L (10 pièces) (Classe "M")



Aspirateurs eau et poussière

Power Tool



Interrupteur automatique pour outillage électrique et pneumatique

SHOCKING VALVE system



POWER TOOL PRO FD 50 P COMBI

- Aspirateur professionnel pourvu d'un système de synchronisation qui règle automatiquement le démarrage et l'arrêt de l'aspirateur lors de l'utilisation d'outils électriques (max. 2000W) et pneumatiques
- Livré avec le système de filtration **FD (Fine Dust)**: filtration en trois phases (sac en papier, filtre en coton et filtre cartouche en teflon PTFE, filtre classe M) qui offrent la meilleure garantie de filtrage, pour une meilleure protection du moteur
- Equippé du **"SHOCKING VALVE system"**: le système de nettoyage semi-automatique du filtre assure une durée extrême du filtre et évite le colmatage, la saturation et réduction de la capacité du filtre
- Dernière génération de moteurs "High efficiency"
- Le ralentissement électrique lors du débrayage de l'aspirateur garantit le vidage entier du tuyau d'aspiration
- Pourvu d'un filtre nylon protégeant le moteur contre la poussière fine
- Cet aspirateur est reconnu par son niveau sonore très bas et une capacité d'aspiration élevée
- Il est pourvu d'un système de flotteur qui lui permet d'aspirer également de l'eau
- Possibilité de rangement des accessoires et du cordon électrique (10m)
- Cuve en ABS
- Accessoires professionnels y compris

PROFESSIONAL

POWER TOOL PRO FD 50 P COMBI

N° de cde.	6020072
Dia. accessoires	40 mm
Puissance max.	1450 W
Nombre de moteurs	1
Débit d'air	74 l/sec.
Dépression	260 mbar
Capacité cuve brut/net	50 L/35 L
Niveau sonore	62 dB(A)
Poids	15 kg
Dimensions	540x490x840 mm

Prix & infos supplémentaires :



go.ghibli.be/CV

ACCESSOIRES STANDARD DIA. 40 mm



N° de cde.	Nr.	Description
6511205	1	Flexible complet (2,5 m)
6511207	2	Flexible outils pneumatiques (5 m) dia.29 mm
6511150	3	Brosse ronde
6511145	4	Suceur plat

ACCESSOIRES SUPPLEMENTAIRES DIA. 40 mm



N° de cde.	Nr.	Description
6500820	1	Flexible par mètre (40 mm) (40x48 mm)
6511140	2	Rallonge en inox (2 pièces)
6511195	3	Brosse sol 400 mm
6511200	4	Racleur-eau en nylon 420 mm
6512660	5	Système de flotteur complet
6511160	6	Rallonge en PVC 0,5 m
6511045	7	Brosse ovale 240 mm
6511116	8	Multi-adaptateur dia. 27 mm, 32 mm, 36 mm
6511155	9	Réduction conique 40 mm (35 à 38 mm)
6010210	10	Rallonge en inox 500 mm
6010200	11	Rallonge en inox 900 mm
2512090	12	Porte-brosse M10
2511632	13	Suceur inox, aspiration ronde 305mm
2511633	14	Suceur inox, aspiration plat 305mm
6511115		Manchon cuve (côté cuve)
6511135		Manchon flexible (côté accessoire)
6511215		Réglette caoutchouc 40 cm/pièce

FILTRES STANDARD



N° de cde.	Nr.	Description
2512741	1	Filtre en teflon PTFE (Classe "M")
6511190	2	Filtre coton (surface de filtration 0,35 m²)
---	3	Sac en papier avec fermeture 19L (1 pièce) (Classe "M")

FILTRES SUPPLEMENTAIRES



N° de cde.	Nr.	Description
6511180	1	Préfiltre nylon poussière fines (surface de filtration 0,62 m²)
6830030	2	Sacs en papier avec fermeture 19L (10 pièces) (Classe "M")

TOOL PRO WDA 40 L

- Aspirateur professionnel équipé d'un système de synchronisation qui contrôle automatiquement le démarrage et l'arrêt de l'aspirateur lorsqu'il est électrique (max. 2400W).
- Ses dimensions compactes et ses différentes poignées le rendent facile à transporter.
- Fourni avec le **système NONSTOPVAC** : par inversion du flux d'air, le filtre principal est automatiquement nettoyé. Cela garantit une durée de vie extrême du filtre et évite le colmatage, la saturation et la réduction de la capacité du filtre.
- Le filtre principal en téflon PTFE, la classe de filtre L et le sac filtrant pour poussières fines offrent la meilleure garantie de filtration et une meilleure protection du moteur.
- Panneau de commande clair pour un réglage facile et parfait de l'appareil.
- Entretien facile et rapide : tous les filtres sont facilement accessibles.
- Possibilités de rangement pour les accessoires et le cordon électrique.
- Comprend un ensemble d'accessoires professionnels.
- Les 2 grandes roues arrière assurent une plus grande stabilité et les 2 roues pivotantes avec frein, garantissent une sécurité maximale pendant l'utilisation.

PROFESSIONAL

TOOL PRO WDA 40 L

N° de commande	13101710001
Dia. Accessoires	33mm
Puissance maximale	1350W
Classe de filtre	L
Déplacement d'air	76l/sec
Puissance d'aspiration	250mbar
Capacité du réservoir	41 L/ 26L
Code IP	IPX4
Poids	21 kg
Dimensions	625x385x545 mm

Prix & infos supplémentaires :



go.ghibli.be/CU

Aspirateurs eau et poussière

Interrupteur automatique pour outillage électrique et pneumatique



NEW

SHOCKING VALVE system



ACCESSOIRES STANDARD

N° de cde.	Nr.	Description
6010533	1	Tuyau flexible Ø 33 - 4 m
6511020	2	Tube d'extension chromé de 0,5 m (2pc)
6010041	3	Brosse de sol P340 Ø 36
6511116	4	Raccordement multi-adaptateur Ø 33
6511030	5	Suceur plat Ø 36
2001817	6	Bouchon d'entrée cuve



ACCESSOIRES SUPPLEMENTAIRES

N° de cde.	Nr.	Description
6010536	1	Tuyau flexible Ø 38 - 4 m
6010046	2	Racleur eau V340 Ø 36
6689163	3	Kit COMBI: Raccord pneumatique
6689165	4	Kit commande à distance.
6689164	5	Adaptateur coffret
6340100	6	Poignée de transport



FILTRES STANDARD

N° de cde.	Nr.	Description
2512772	1	Filtre plat en PTFE (classe de filtration M)



FILTRES SUPPLEMENTAIRES

N° de cde.	Nr.	Description
3001203	1	Sac de récupération en PE
3001039	2	Sac filtrant fleece 20L (10pc)



Aspirateurs eau et poussière

TOOL PRO WDA 40 L AS

Interrupteur automatique pour outillage électrique et pneumatique



NEW

SHOCKING VALVE system



- Aspirateur professionnel équipé d'un système de synchronisation qui contrôle automatiquement le démarrage et l'arrêt de l'aspirateur lorsqu'il est électrique (max. 2400W).
- Ses dimensions compactes et ses différentes poignées poignées le rendent facile à transporter.
- Fourni avec le **système NONSTOPVAC** : par inversion du flux d'air, le filtre principal est automatiquement nettoyé. Cela garantit une durée de vie extrême du filtre et évite le colmatage, la saturation et la réduction de la capacité du filtre.
- Le filtre principal en téflon PTFE, la classe de filtre L et le sac filtrant pour poussières fines offrent la meilleure garantie de filtration et une meilleure protection du moteur.
- Panneau de commande clair pour un réglage facile et parfait de l'appareil
- Entretien facile et rapide : tous les filtres sont facilement accessibles.
- Possibilités de rangement pour les accessoires et le cordon électrique (7 m).
- Comprend un ensemble d'accessoires professionnels antistatiques
- Les 2 grandes roues arrière assurent une plus grande stabilité et les 2 roues pivotantes avec frein, garantissent une sécurité maximale pendant l'utilisation.

PROFESSIONAL

TOOL PRO WDA 40 L AS

N° de cde.	13201710001
Dia. Accessoires	33mm
Puissance maximale	1350W
Classe de filtre	L
Déplacement d'air	76l/sec
Puissance d'aspiration	250mbar
Capacité du réservoir	41 L/ 26L
Code IP	IPX4
Poids	21 kg
Dimensions	625x385x545 mm

Prix & infos supplémentaires :



go.ghibli.be/CU

ACCESSOIRES STANDARD

N° de cde.	Nr.	Description
6010530	1	Tuyau flexible antistatique Ø 33 - 4 m
6511020	2	Tube d'extension chromé de 0,5 m (2pc)
6010042	3	Brose de sol antistatique P340 Ø 36
2511406	4	Manchon de raccordement antistatique Ø 33
2511640	5	Succeur plat antistatique Ø 36
2001817	6	Bouchon d'entrée cuve



ACCESSOIRES SUPPLEMENTAIRES

N° de cde.	Nr.	Description
6010531	1	Tuyau flexible antistatique Ø 29 - 4 m
6010536	2	Tuyau flexible Ø 38 - 4 m
6010046	3	Racleur eau V340 Ø 36
6689163	4	Kit COMBI: Raccord pneumatique
6689165	5	Kit commande à distance.
6689164	6	Adaptateur coffret
6340100	7	Poignée de transport



FILTRES STANDARD

N° de cde.	Nr.	Description
2512772	1	Filtre plat en PTFE (classe de filtration M)



FILTRES SUPPLEMENTAIRES

N° de cde.	Nr.	Description
3001203	1	Sac de recuperation en PE
3001039	2	Sac filtrant fleece 20L (10pc)



TOOL PRO WDA 40 M AS

- Aspirateur professionnel équipé d'un système de synchronisation qui contrôle automatiquement le démarrage et l'arrêt de l'aspirateur lorsqu'il est électrique (max. 2400W).
- Ses dimensions compactes et ses différentes poignées poignées le rendent facile à transporter.
- Fourni avec le **système NONSTOPVAC** : par inversion du flux d'air, le filtre principal est automatiquement nettoyé. Cela garantit une durée de vie extrême du filtre et évite le colmatage, la saturation et la réduction de la capacité du filtre.
- Le filtre principal en téflon PTFE, la classe de filtre M et le sac filtrant pour poussières fines offrent la meilleure garantie de filtration et une meilleure protection du moteur.
- Panneau de commande clair pour un réglage facile et parfait de l'appareil.
- Entretien facile et rapide : tous les filtres sont facilement accessibles.
- Possibilités de rangement pour les accessoires et le cordon électrique (7m).
- Comprend un ensemble d'accessoires professionnels antistatiques.
- Les 2 grandes roues arrière assurent une plus grande stabilité et les 2 roues pivotantes avec frein, garantissent une sécurité maximale pendant l'utilisation.
- Possibilité d'utiliser des accessoires de différents diamètres (21-29-33-38mm).

PROFESSIONAL

TOOL PRO WDA 40 M AS

N° de commande	13301710001 ●
Dia. Accessoires	21-29-33-38mm
Puissance maximale	1350W
Classe de filtre	M
Déplacement d'air	76l/sec
Puissance d'aspiration	250mbar
Capacité du réservoir	41 L/ 26L
Code IP	IPX4
Poids	21 kg
Dimensions	625x385x545

Prix & infos supplémentaires :



go.ghibli.be/CU

Aspirateurs eau et poussière

Interrupteur automatique pour outillage électrique et pneumatique



NEW

SHOCKING VALVE system



TOOLPRO
powered by ghibli & wirbel

ACCESSOIRES STANDARD

N° de cde.	Nr.	Description
6010530	1	Tuyau flexible antistatique Ø 33 - 4m
6511020	2	Tube d'extension chromé de 0,5 m (2pc)
6010042	3	Brose de sol antistatique P340 Ø 36
2511406	4	Manchon de raccordement antistatique Ø 33
2511640	5	Succeur plat antistatique Ø 36
2001817	6	Bouchon d'entrée cuve



ACCESSOIRES SUPPLEMENTAIRES

N° de cde.	Nr.	Description
6010531	1	Tuyau flexible antistatique Ø 29 - 4 m
6010536	2	Tuyau flexible Ø 38 - 4 m
6010046	3	Racleur eau V340 Ø 36
6689163	4	Kit COMBI: Raccord pneumatique
6689165	5	Kit commande à distance.
6689164	6	Adaptateur coffret
6340100	7	Poignée de transport



FILTRES STANDARD

N° de cde.	Nr.	Description
2512772	1	Filtre plat en PTFE (classe de filtration M)



FILTRES SUPPLEMENTAIRES

N° de cde.	Nr.	Description
3001203	1	Sac de recuperation en PE
3001039	2	Sac filtrant fleece 20L (10pc)



Aspirateurs eau et poussière

TOOL PRO WDA 40 H AS

Interrupteur automatique pour outillage électrique et pneumatique



NEW

SHOCKING VALVE system



- Aspirateur professionnel équipé d'un système de synchronisation qui contrôle automatiquement le démarrage et l'arrêt de l'aspirateur lorsqu'il est électrique (max. 2400W).
- Ses dimensions compactes et ses différentes poignées poignées le rendent facile à transporter.
- Fourni avec le **système NONSTOPVAC** : par inversion du flux d'air, le filtre principal est automatiquement nettoyé. Cela garantit une durée de vie extrême du filtre et évite le colmatage, la saturation et la réduction de la capacité du filtre.
- Le filtre principal en téflon PTFE, la classe de filtre H et le sac filtrant pour poussières fines offrent la meilleure garantie de filtration et une meilleure protection du moteur.
- Panneau de commande clair pour un réglage facile et parfait de l'appareil.
- Entretien facile et rapide : tous les filtres sont facilement accessibles.
- Possibilités de rangement pour les accessoires et le cordon électrique (7m).
- Comprend un ensemble d'accessoires professionnels antistatiques
- Les 2 grandes roues arrière assurent une plus grande stabilité et les 2 roues pivotantes avec frein, garantissent une sécurité maximale pendant l'utilisation.
- Possibilité d'utiliser des accessoires de différents diamètres (21-29-33-38mm).

PROFESSIONAL

TOOL PRO WDA 40 H AS

N° de cde.	13401710001 ●
Dia. Accessoires	21-29-33-38mm
Puissance maximale	1350W
Classe de filtre	HEPA
Déplacement d'air	76l/sec
Puissance d'aspiration	250mbar
Capacité du réservoir	41 L/ 26L
Code IP	IPX4
Poids	21 kg
Dimensions	625x385x545 mm

Prix & infos supplémentaires :



go.ghibli.be/CU

ACCESSOIRES STANDARD

N° de cde.	Nr.	Description
6010530	1	Tuyau flexible antistatique Ø 33 - 4m
6511020	2	Tube d'extension chromé de 0,5 m (2pc)
6010042	3	Brose de sol antistatique P340 Ø 36
2511406	4	Manchon de raccordement antistatique Ø 33
2511640	5	Succeur plat antistatique Ø 36
2001817	6	Bouchon d'entrée cuve



ACCESSOIRES SUPPLEMENTAIRES

N° de cde.	Nr.	Description
6010531	1	Tuyau flexible antistatique Ø 29 - 4 m
6010536	2	Tuyau flexible Ø 38 - 4 m
6010046	3	Racleur eau V340 Ø 36
6689163	4	Kit COMBI: Raccord pneumatique
6689165	5	Kit commande à distance.
6689164	6	Adaptateur coffret
6340100	7	Poignée de transport



FILTRES STANDARD

N° de cde.	Nr.	Description
2512772	1	Filtre plat en PTFE (classe de filtration M)
6895010	2	Filtre à cartouche HEPA (classe de filtration H)



FILTRES SUPPLEMENTAIRES

N° de cde.	Nr.	Description
3001203	1	Sac de recuperation en PE
3001039	2	Sac filtrant fleece 20L (10pc)



Aspirateurs eau et poussière



CLASSIC LINE

Aspirateurs dorsals

Performance Line

T 1 / T 1 FLY



Filtersysteem



Prix & infos supplémentaires :



go.ghibli.be/CR

- || Idéal pour aspirer les couloirs étroits, les endroits difficilement accessibles dans les bus, trains, avions et les marches d'escalier
- || Cet aspirateur dorsal Ghibli est conseillé pour les endroits difficilement accessibles avec d'autres aspirateurs
- || Il est muni de lanières pour les épaules et d'un soutien pour la hanche afin de répartir le poids de manière optimale
- || Poids léger
- || Poches de rangement utiles
- || L'appareil est équipé d'un microfiltre, un préfiltre, sac en feutre et cordon électrique 15m
- || Accessoires professionnels y compris



PROFESSIONAL

	T 1	T 1 FLY
N° de cde.	6513000	6513025 ●
Voltage	1-230V	1-115V (400 HZ)
Dia. accessoires	32 mm	32 mm
Puissance max.	900 W	650 W
Puissance nominale	800 W	-
Nombre de moteurs	1	1
Débit d'air	46 l/sec.	51 l/sec.
Dépression	242 mbar	165 mbar
Capacité du sac	3,3 L	3,3 L
Niveau sonore	57 dB(A)	60 dB(A)
Poids	4,8 kg	4,8 kg
Dimensions	390x240x495 mm	390x240x495 mm

ACCESSOIRES STANDARD DIA. 32MM



N° de cde.	Nr.	Description
6010609	1	Flexible complet (1,5 m)
6511043	2	Tube télescopique 900 mm
01-341	3	Rallonge en alu 500 mm
6511034	4	Brosse coudée
2512594	5	Brosse sol 285 mm
6511079	6	Brosse sol 320 mm
6511039	7	Brosse ronde
6511029	8	Suceur plat

ACCESSOIRES SUPPLEMENTAIRES DIA. 32MM

Kit SAVE



N° de cde.	Nr.	Description
5588010		Kit save complet
2511926	a	Tube télescopique 1350 mm
2511536	b	Brosse tapis avec articulation
2511537	c	Brosse sol avec articulation

FILTRES STANDARD



N° de cde.	Nr.	Description
6588010	1	Filtre coton (surface de filtration 0,1 m²)
2512749	2	Microfiltre (surface de filtration 0,42 m² - 99,98%)
--	3	Filtre en feutre (1 pièce) (Classe "M")

FILTRES SUPPLEMENTAIRES



N° de cde.	Nr.	Description
6588035	1	Sacs filtre en papier T1 (10 pièces)
6588061	2	Filtre en feutre T1 (10 pièces) (Classe "M")
2512751	3	Filtre Hepa (surface de filtration 0,42 m² - 99,995%)

T 1 BC LITHIUM SWIFT

- ▮ Avec ce modèle à batterie vous pouvez travailler, sans cordon et ceci pendant environ 25 min. Avec le chargeur externe vous pouvez charger une batterie en plus
- ▮ Idéal pour aspirer les couloirs étroits, les endroits difficilement accessibles dans les bus, trains, avions et les marches d'escalier
- ▮ Cet aspirateur dorsal Ghibli est conseillé pour les endroits difficilement accessibles avec d'autres aspirateurs
- ▮ Il est muni de lanières pour les épaules et d'un soutien pour la hanche afin de répartir le poids de manière optimale
- ▮ Poids léger
- ▮ Poches de rangement utiles
- ▮ L'appareil est équipé d'un microfiltre, un préfiltre et un sac en feutre
- ▮ Accessoires professionnels y compris

PROFESSIONAL

T 1 BC LITHIUM SWIFT

N° de cde.	6513028 ●
Dia. accessoires	32 mm
Capacité batterie	24V (140Wh)
Puissance max.	330 W
Nombre de moteurs	1
Débit d'air	30 l/sec.
Dépression	125 mbar
Capacité opvangzak	3,3 L
Niveau sonore	54 dB(A)
Poids	6,3 kg
Dimensions	240x240x600 mm

Prix & infos supplémentaires :



go.ghibli.be/CS

Aspirateurs dorsals

Performance Line



Système de filtre

ACCESSOIRES STANDARD DIA. 32MM

N° de cde.	Nr.	Description
6010609	1	Flexible complet (1,5 m)
6511043	2	Tube télescopique 900 mm
01-341	3	Rallonge en alu 500 mm
6511034	4	Brosse coudée
2512594	5	Brosse sol 285 mm
6511079	6	Brosse sol 320 mm
6511039	7	Brosse ronde
6511029	8	Suceur plat



ACCESSOIRES SUPPLEMENTAIRES DIA. 32MM

N° de cde.	Nr.	Description
5588010		Kit save complet
2511926	a	Tube télescopique 1350 mm
2511536	b	Brosse tapis avec articulation
2511537	c	Brosse sol avec articulation

Kit SAVE



FILTRES STANDARD

N° de cde.	Nr.	Description
6588010	1	Filtre coton (surface de filtration 0,1 m ²)
2512749	2	Microfiltre (surface de filtration 0,42 m ² - 99,98%)
--	3	Filtre en feutre (1 pièce) (Classe "M")



FILTRES SUPPLEMENTAIRES

N° de cde.	Nr.	Description
6588035	1	Sacs filtre en papier T1 (10 pièces)
6588061	2	Filtre en feutre T1 (10 pièces) (Classe "M")
2512751	3	Filtre Hepa (surface de filtration 0,42 m ² - 99,995%)



Aspirateurs poussière

Classic Line

AS 5



- Aspirateur compact et professionnel
- Pourvu d'un moteur puissant
- Il dispose d'une cuve en ABS et d'un système triple de filtration d'air
- Equipé d'un raccordement pour une électrobrosse qui permet le nettoyage des tapis à longs poils
- Accessoires professionnels y compris

PROFESSIONAL

AS 5	
N° de cde.	6020015
Dia. accessoires	32 mm
Puissance max.	1000 W
Nombre de moteurs	1
Débit d'air	50 l/sec.
Dépression	210 mbar
Capacité cuve brut / net	14 L / 7 L
Niveau sonore	61 dB(A)
Poids	6 kg
Dimensions	350x350x430 mm

Prix & infos supplémentaires :



go.ghibli.be/CN

ACCESSOIRES STANDARD DIA. 32MM



N° de cde.	Nr.	Description
6511084	1	Flexible complet (2,5 m)
01-341	2	Rallonge en alu 500 mm (prix par pièce)
6511079	3	Brosse sol 320 mm
6511034	4	Brosse coudée 140 mm
6511039	5	Brosse ronde
6511029	6	Suceur plat

ACCESSOIRES SUPPLEMENTAIRES DIA. 32MM



N° de cde.	Nr.	Description
6506240	1	Flexible par mètre (32 mm) (32 x 40 mm)
6511043	2	Tube télescopique 900 mm
6511078	3	Brosse combinée
2005363	4	Manchon cuve (côté cuve)
6511004	5	Poignée (côté accessoire)
2512529	6	Electrobrosse

FILTRES STANDARD



N° de cde.	Description
6511059	1 Microfiltre (surface de filtration 0,29 m ² - 99,98%)

FILTRES SUPPLEMENTAIRES



N° de cde.	Nr.	Description
6511074	1	Filtre coton (surface de filtration 0,09 m ²)
6511049	2	Sacs en papier 5L (10 pièces) (Classe "M")

ASL 10 I

- ▮ Cet aspirateur eau-poussière professionnel avec accessoires robustes et cuve en inox a prouvé sa qualité supérieure depuis des années
Il est conseillé pour les surfaces moyennes
- ▮ Le moteur bi-étagé à vide avec double isolation garantit un niveau sonore limité
- ▮ Livré standard avec un filtre coton et une chambre de flotteur avec flotteur permettant l'aspiration d'eau et câble électrique de 10m
- ▮ Accessoires professionnels y compris

PROFESSIONAL

ASL 10 I	
N° de cde.	6020025
Dia. accessoires	36 mm
Puissance max.	1150 W
Nombre de moteurs	1
Débit d'air	53 l/sec.
Dépression	190 mbar
Capacité cuve brut/net	22 L/6 L
Niveau sonore	62 dB(A)
Poids	9,8 kg
Dimensions	410x410x560 mm

Prix & infos supplémentaires :



go.ghibli.be/CP

Aspirateurs eau et poussière

Classic Line



ACCESSOIRES STANDARD DIA. 36MM

N° de cde.	Nr.	Description
6511036	1	Flexible complet 2,5 m
6511020	2	Rallonge en inox (2 pièces)
6511080	3	Brosse sol 320 mm
6511070	4	Racleur-eau en nylon 300 mm
6511035	5	Brosse coudée 140 mm
6511040	6	Brosse ronde
6511030	7	Suceur plat



ACCESSOIRES SUPPLEMENTAIRES DIA. 36MM

N° de cde.	Nr.	Description
6506240	1	Flexible par mètre (32 mm) (32 x 40 mm)
6511206	2	Flexible complet 5 m (dia. 29 mm) + multi-adaptateur
6511025	3	Brosse combinée 270 mm
6101106	4	Système de flotteur complet (standard)
6511045	5	Brosse ovale 240 mm
6511010	6	Manchon cuve (côté cuve)
6511005	7	Poignée (côté accessoire)
2512530	8	Electrobrosse



FILTRES STANDARD

N° de cde.	Description
6511076	Filtre coton (surface de filtration 0,19 m²)



FILTRES SUPPLEMENTAIRES

N° de cde.	Nr.	Description
6511175	1	Préfiltre nylon poussière fines (surface de filtration 0,4 m²)
6511060	2	Filtre Hepa (surface de filtration 0,4 m² - 99,995%)
6511050	3	Sacs en papier 7L (10 pièces) (Classe "M")
3001009	4	Préfiltre nylon (aspiration d'eau) (protection moteur contre les saletés)



Aspirateurs eau et poussière

Classic Line

AS 27 IK



AS27P

AS27IK

- || Cet aspirateur eau-poussière professionnel avec accessoires robustes et cuve en inox a prouvé sa qualité supérieure depuis des années
- || Il est conseillé pour les surfaces moyennes
- || Le moteur bi-étagé à vide avec double isolation garantit un niveau sonore limité
- || Livré standard avec un filtre coton et une chambre de flotteur avec flotteur permettant l'aspiration d'eau et câble électrique de 10m
- || Préparé antistatique
- || Accessoires professionnels y compris

Prix & infos supplémentaires :



go.ghibli.be/CP

PROFESSIONAL

	AS 27 P	AS 27 IK
N° de cde.	6020062	6020010
Dia. accessoires	40 mm	40 mm
Puissance max.	1150 W	1150 W
Nombre de moteurs	1	1
Débit d'air	53 l/sec.	53 l/sec.
Dépression	190 mbar	190 mbar
Capacité cuve brut / net	36 L/25 L	36 L/25 L
Niveau sonore	62 dB(A)	62 dB(A)
Poids	9,7 kg	10,4 kg
Dimensions	410x410x760 mm	410x410x760 mm

ACCESSOIRES STANDARD DIA. 40 mm



N° de cde.	Nr.	Description
6511205	1	Flexible complet (2,5 m)
6511140	2	Rallonge en inox (2 pièces)
6511195	3	Brosse sol 400 mm
6511200	4	Racleur-eau en nylon 420 mm
6511150	5	Brosse ronde
6511145	6	Suceur plat

ACCESSOIRES SUPPLEMENTAIRES DIA. 40 mm



N° de cde.	Nr.	Description
6500820	1	Flexible par mètre (40 mm) (40x48 mm)
6511206	2	Flexible complet 5 m (dia. 29 mm) + multi-adaptateur
6512655	3	Système de flotteur complet (standard)
6511165	4	Brosse tapis 420mm
6511160	5	Rallonge en PVC 0,5 m
6511045	6	Brosse ovale 240 mm
6511116	7	Multi-adaptateur dia. 27 mm, 32 mm, 36 mm
6511155	8	Réduction conique 40 mm (35 à 38 mm)
6010210	9	Rallonge en inox 500 mm
6010200	10	Rallonge en inox 900 mm
2512090	11	Porte-brosse M10
2511632	12	Suceur inox, aspiration ronde 305mm
2511633	13	Suceur inox, aspiration plat 305mm
6511115		Manchon cuve (côté cuve)
6511135		Manchon flexible (côté accessoire)
6511215		Réglette caoutchouc 40 cm/pièce

FILTRES STANDARD



N° de cde.	Description
6511185	Filtre coton (surface de filtration 0,25 m²)

FILTRES SUPPLEMENTAIRES



N° de cde.	Nr.	Description
6511175	1	Préfiltre nylon poussière fines (surface de filtration 0,46 m²)
6511060	2	Filtre Hepa (surface de filtration 0,4 m² - 99,995%)
6713030	3	Sacs en papier 16L (10 pièces) (Classe "M")
3001017	4	Préfiltre nylon (aspiration d'eau) (protection moteur contre les saletés)

AS 400 IK

- Cet aspirateur eau-poussière professionnel avec accessoires robustes et cuve en inox a prouvé sa qualité supérieure depuis des années
Il est conseillé pour les surfaces moyennes
- Le moteur bi-étagé à vide avec double isolation garantit un niveau sonore limité
- Livré standard avec un filtre coton et une chambre de flot-avec flotteur permettant l'aspiration d'eau et câble électrique de 10m
- Préparé antistatique
- Accessoires professionnels y compris

Prix & infos supplémentaires :



go.ghibli.be/CP

PROFESSIONAL

	AS 400 P	AS 400 IK
N° de cde.	6020064	6020077
Dia. accessoires	40 mm	40 mm
Puissance max.	1350 W	1350 W
Nombre de moteurs	1	1
Débit d'air	58 l/sec.	58 l/sec.
Dépression	210 mbar	210 mbar
Capacité cuve brut / net	50 L/35 L	50 L/35 L
Niveau sonore	63 dB(A)	63 dB(A)
Poids	13 kg	14 kg
Dimensions	500x500x840 mm	500x500x840 mm



ACCESSOIRES STANDARD DIA. 40 mm

N° de cde.	Nr.	Description
6511205	1	Flexible complet (2,5 m)
6511140	2	Rallonge en inox (2 pièces)
6511195	3	Brosse sol 400 mm
6511200	4	Racleur-eau en nylon 420 mm
6511150	5	Brosse ronde
6511145	6	Suceur plat



ACCESSOIRES SUPPLEMENTAIRES DIA. 40 mm

N° de cde.	Nr.	Description
6500820	1	Flexible par mètre (40 mm) (40x48 mm)
6511206	2	Flexible complet 5 m (dia. 29 mm) + multi-adaptateur
6512660	3	Système de flotteur complet (standard)
6511165	4	Brosse tapis 420mm
6511160	5	Rallonge en PVC 0,5 m
6511045	6	Brosse ovale 240 mm
6511116	7	Multi-adaptateur dia. 27 mm, 32 mm, 36 mm
6511155	8	Réduction conique 40 mm (35 à 38 mm)
6010210	9	Rallonge en inox 500 mm
6010200	10	Rallonge en inox 900 mm
2512090	11	Porte-brosse M10
2511632	12	Suceur inox, aspiration ronde 305mm
2511633	13	Suceur inox, aspiration plat 305mm
6103058	14	Kit racleur-eau fixe
6511115		Manchon cuve (côté cuve)
6511135		Manchon flexible (côté accessoire)
6511215		Réglette caoutchouc 40 cm/pièce



FILTRES STANDARD

N° de cde.	Description
6511190	Filtre coton (surface de filtration 0,35 m ²)



FILTRES SUPPLEMENTAIRES

N° de cde.	Nr.	Description
6511180	1	Préfiltre nylon poussière fines (surface de filtration 0,62 m ²)
2512715	2	Microfiltre (surface de filtration 0,4 m ² - 99,99%)
6830030	3	Sacs en papier avec fermeture 19L (10 pièces) (Classe "M")
3001009	4	Préfiltre nylon (aspiration d'eau) (protection moteur contre les saletés)



Aspirateurs eau et poussière

Classic Line

AS 59 IK



AS59P

AS59IK

- || Cet aspirateur eau-poussière industriel est conseillé pour le nettoyage des grandes surfaces grâce à la grande capacité de son réservoir et ses moteurs puissants
- || Les moteurs bi-étagés à vide avec double isolation garantissent un niveau sonore limité
- || Livré standard avec un filtre coton et une chambre de flotteur avec flotteur permettant l'aspiration d'eau et câble électrique de 10m
- || Equipé de 2 moteurs de 1150 W
- || Préparé antistatique
- || Accessoires professionnels y compris

Prix & infos supplémentaires :



go.ghibli.be/CP

PROFESSIONAL

	AS 59 P	AS 59 IK
N° de cde.	6020066	6020020
Dia. accessoires	40 mm	40 mm
Puissance max.	2300 W	2300 W
Nombre de moteurs	2	2
Débit d'air	100 l/sec	100 l/sec.
Dépression	190 mbar	190 mbar
Capacité cuve brut/net	80 L/56 L	80 L/56 L
Niveau sonore	65 dB(A)	65 dB(A)
Poids	20 kg	21,3 kg
Dimensions	610x520x920 mm	610x520x920 mm

ACCESSOIRES STANDARD DIA. 40 mm



N° de cde.	Nr.	Description
6511205	1	Flexible complet (2,5 m)
6511140	2	Rallonge en inox (2 pièces)
6511195	3	Brosse sol 400 mm
6511200	4	Racleur-eau en nylon 420 mm
6511150	5	Brosse ronde
6511145	6	Suceur plat

ACCESSOIRES SUPPLEMENTAIRES DIA. 40 mm




N° de cde.	Nr.	Description
6500820	1	Flexible par mètre (40 mm) (40x48 mm)
6511206	2	Flexible complet 5 m (dia. 29 mm) + multi-adaptateur
6512660	3	Système de flotteur complet (standard)
6511165	4	Brosse tapis 420 mm
6511160	5	Rallonge en PVC 0,5 m
6511045	6	Brosse ovale 240 mm
6511116	7	Multi-adaptateur dia. 27 mm, 32 mm, 36 mm
6511155	8	Réduction conique 40 mm (35 à 38 mm)
6010210	9	Rallonge en inox 500 mm
6010200	10	Rallonge en inox 900 mm
2512090	11	Porte-brosse M10
2511632	12	Suceur inox, aspiration ronde 305mm
2511633	13	Suceur inox, aspiration plat 305mm
6103054	14	Kit racleur-eau fixe
6511385	15	Kit adaptateur sac plastique dia. 40 mm
6511115		Manchon cuve (côté cuve)
6511135		Manchon flexible (côté accessoire)
6511215		Règlette caoutchouc 40 cm/pièce

FILTRES STANDARD



N° de cde.	Description
6511350	Filtre coton (surface de filtration 0,4m²)

FILTRES SUPPLEMENTAIRES



N° de cde.	Nr.	Description
6511345	1	Préfiltre nylon poussière fines (surface de filtration 0,75 m²)
2512743	2	Microfiltre (surface de filtration 1,06 m² - 99,98%)
2512744	3	Filtre Hepa (surface de filtration 1,06 m² - 99,995%)
6830030	4	Sacs en papier avec fermeture 19L (10 pièces) (Classe "M")
3001016	5	Préfiltre nylon (aspiration d'eau) (protection moteur contre les saletés)

AS 59 PD SP

- Cet aspirateur eau-poussière industriel est conseillé pour le nettoyage des grandes surfaces grâce à la grande capacité de son réservoir et ses moteurs puissants
- Equipé d'une cuve très résistante aux chocs (SHOCK PROOF SP) avec un kit de vidange d'eau et un jeu de roues robuste.
- Les moteurs bi-étagés à vide avec double isolation garantissent un niveau sonore limité
- Livré standard avec un filtre coton et une chambre de flotteur avec flotteur permettant l'aspiration d'eau et câble électrique de 10m
- Equipé de 2 moteurs de 1150 W
- Accessoires professionnels y compris

Prix & infos supplémentaires :



go.ghibli.be/CP

PROFESSIONAL

AS 59 PD SP

N° de cde.	6020137
Dia. accessoires	40 mm
Puissance max.	2300 W
Nombre de moteurs	2
Débit d'air	100 l/sec.
Dépression	190 mbar
Capacité cuve brut/net	90 L/56 L
Niveau sonore	65 dB(A)
Poids	23,1 kg
Dimensions	620x480x930 mm

Aspirateurs eau et poussière

Classic Line



ACCESSOIRES STANDARD DIA. 40 mm

N° de cde.	Nr.	Description
6511205	1	Flexible complet (2,5 m)
6511140	2	Rallonge en inox (2 pièces)
6511195	3	Brosse sol 400 mm
6511200	4	Racleur-eau en nylon 420 mm
6511150	5	Brosse ronde
6511145	6	Suceur plat



ACCESSOIRES SUPPLEMENTAIRES DIA. 40 mm

N° de cde.	Nr.	Description
6500820	1	Flexible par mètre (40 mm) (40x48 mm)
6511206	2	Flexible complet 5 m (dia. 29 mm) + multi-adaptateur
6512660	3	Système de flotteur complet (standard)
6511165	4	Brosse tapis 420 mm
6511160	5	Rallonge en PVC 0,5 m
6511045	6	Brosse ovale 240 mm
6511116	7	Multi-adaptateur dia. 27 mm, 32 mm, 36 mm
6511155	8	Réduction conique 40 mm (35 à 38 mm)
6010210	9	Rallonge en inox 500 mm
6010200	10	Rallonge en inox 900 mm
2512090	11	Porte-brosse M10
2511632	12	Suceur inox, aspiration ronde 305mm
2511633	13	Suceur inox, aspiration plat 305mm
6511115		Manchon cuve (côté cuve)
6511135		Manchon flexible (côté accessoire)
6511215		Réglette caoutchouc 40 cm/pièce



FILTRES STANDARD

N° de cde.	Description
6511350	Filtre coton (surface de filtration 0,4m ²)



FILTRES SUPPLEMENTAIRES

N° de cde.	Nr.	Description
6511345	1	Préfiltre nylon poussière fines (surface de filtration 0,75 m ²)
2512743	2	Microfiltre (surface de filtration 1,06 m ² - 99,98%)
2512744	3	Filtre Hepa (surface de filtration 1,06 m ² - 99,995%)
6830030	4	Sacs en papier avec fermeture 19L (10 pièces) (Classe "M")



Aspirateurs eau et poussière

Classic Line

AS 60 IK



- || Cet aspirateur eau-poussière industriel est conseillé pour le nettoyage des grandes surfaces grâce à la grande capacité de son réservoir et ses moteurs puissants
- || Les moteurs bi-étagés à vide avec double isolation garantissent un niveau sonore limité
- || L'aspirateur eau et poussière est livré standard avec un filtre coton et une chambre avec flotteur permettant l'aspiration d'eau et un câble électrique de 10m
- || Equipé de 3 moteurs de 1150 W
- || Livré avec racloir caoutchouc pouvant être équipé de brosses
- || Préparé antistatique
- || Accessoires professionnels y compris

PROFESSIONAL

AS 60 IK	
N° de cde.	6020030
Dia. accessoires	50 mm
Puissance max.	3450 W
Nombre de moteurs	3
Débit d'air	150 l/sec.
Dépression	205 mbar
Capacité cuve brut/net	80 L/56 L
Niveau sonore	66 dB(A)
Poids	25,2 kg
Dimensions	610x520x920 mm

Prix & infos supplémentaires :



go.ghibli.be/CP

ACCESSOIRES STANDARD DIA. 50MM



N° de cde.	Nr.	Description
6010712	1	Flexible complet (3m)
6511320	2	Tube coudé en inox
6511360	3	Racleur-eau réglable 400 mm
6511895		Réglette brosse 40cm (poussière) - 2 pièces /pièce
6511330	4	Brosse ronde
6511335	5	Suceur plat
6511325	6	Raccord brosse ronde et suceur plat

ACCESSOIRES SUPPLEMENTAIRES DIA. 50MM



N° de cde.	Nr.	Description
6505200	1	Flexible par mètre (50mm) (52x62mm)
6511340	2	Rallonge en PVC 0,5 m
6511365	3	Racleur-eau réglable 50 cm
6511370	4	Racleur-eau réglable 60 cm
6103059	5	Kit racleur-eau fixe
6102256	6	Kit adaptateur sac plastique dia. 50 mm
6512660	7	Système de flotteur complet (standard)
6511315		Manchon flexible (côté accessoire)
6511400		Manchon cuve 90x50 mm (côté cuve)
6511640		Réglette caoutchouc 40 cm/pièce
6511645		Réglette caoutchouc 50 cm/pièce
6511650		Réglette caoutchouc 60 cm/pièce
6511895		Réglette brosse 40 cm/pièce pour 6511360
6511900		Réglette brosse 50 cm/pièce pour 6511365
6511905		Réglette brosse 60 cm/pièce pour 6511370

FILTRES STANDARD



N° de cde.	Description
6511350	Filtre coton (surface de filtration 0,4 m²)

FILTRES SUPPLEMENTAIRES



N° de cde.	Nr.	Description
6511345	1	Préfiltre nylon poussière fines (surface de filtration 0,75 m²)
2512743	2	Microfiltre (surface de filtration 1,06 m² - 99,98%)
2512744	3	Filtre Hepa (surface de filtration 1,06 m² - 99,995%)
3001016	4	Préfiltre nylon (aspiration d'eau) (protection moteur contre les saletés)

AS 600 IK CBM

- ▮ Cet aspirateur eau-poussière industriel est conseillé pour le nettoyage des grandes surfaces grâce à la grande capacité de son réservoir et ses moteurs puissants
- ▮ Les moteurs bi-étagés à vide avec double isolation garantissent un niveau sonore limité
- ▮ L'aspirateur eau et poussière est livré standard avec un filtre coton et une chambre avec flotteur permettant l'aspiration d'eau et un câble électrique de 10m
- ▮ Equipé de 3 moteurs de 1150 W
- ▮ Avec cuve basculante qui permet un vidage pratique
- ▮ Dispose d'un système basculant métallique très robuste, idéal pour les déplacements sur surfaces irrégulières
- ▮ Préparé antistatique
- ▮ Accessoires professionnels y compris

PROFESSIONAL

AS 600 IK CBM

N° de cde.	6020031
Dia. accessoires	50 mm
Puissance max.	3450 W
Nombre de moteurs	3
Débit d'air	150 l/sec.
Dépression	205 mbar
Capacité cuve brut / net	80 L / 56 L
Niveau sonore	66 dB(A)
Poids	27 kg
Dimensions	610x520x920 mm

Prix & infos supplémentaires :



go.ghibli.be/CP

Aspirateurs eau et poussière

Classic Line



CUVE BASCULANTE

ACCESSOIRES STANDARD DIA. 50MM

N° de cde.	Nr.	Description
6010712	1	Flexible complet (3m)
6511320	2	Tube coudé en inox
6511360	3	Racleur-eau réglable 400 mm
6511895		Réglette brosse 40cm (poussière) - 2 pièces /pièce
6511330	4	Brosse ronde
6511335	5	Suceur plat
6511325	6	Raccord brosse ronde et suceur plat



ACCESSOIRES SUPPLEMENTAIRES DIA. 50MM

N° de cde.	Nr.	Description
6505200	1	Flexible par mètre (50mm) (52x62mm)
6511340	2	Rallonge en PVC 0,5 m
6511365	3	Racleur-eau réglable 50 cm
6511370	4	Racleur-eau réglable 60 cm
6103059	5	Kit racleur-eau fixe
6102256	6	Kit adaptateur sac plastique dia. 50 mm
6512660	7	Système de flotteur complet (standard)
6511315		Manchon flexible (côté accessoire)
6511400		Manchon cuve 90x50 mm (côté cuve)
6511640		Réglette caoutchouc 40 cm/pièce
6511645		Réglette caoutchouc 50 cm/pièce
6511650		Réglette caoutchouc 60 cm/pièce
6511895		Réglette brosse 40 cm/pièce pour 6511360
6511900		Réglette brosse 50 cm/pièce pour 6511365
6511905		Réglette brosse 60 cm/pièce pour 6511370




FILTRES STANDARD

N° de cde.	Description
6511350	Filtre coton (surface de filtration 0,4 m ²)



FILTRES SUPPLEMENTAIRES

N° de cde.	Nr.	Description
6511345	1	Préfiltre nylon poussière fines (surface de filtration 0,75 m ²)
2512743	2	Microfiltre (surface de filtration 1,06 m ² - 99,98%)
2512744	3	Filtre Hepa (surface de filtration 1,06 m ² - 99,995%)
3001016	4	Préfiltre nylon (aspiration d'eau) (protection moteur contre les saletés)



Aspirateurs eau et poussière

Classic Line

AS 60 P



- || Cet aspirateur eau-poussière industriel est conseillé pour le nettoyage des grandes surfaces grâce à la grande capacité de son réservoir en ABS et ses moteurs puissants
- || Appareil parfaitement adapté pour le secteur automobile (carwash) grâce à ces moteurs très puissants et son set d'accessoires très pratique dia. 40mm
- || Les moteurs bi-étagés à vide avec double isolation garantissent un niveau sonore limité
- || L'aspirateur eau et poussière est livré standard avec un filtre coton et une chambre avec flotteur permettant l'aspiration d'eau et un câble électrique de 10m
- || Equipé de 3 moteurs de 1150 W
- || Accessoires professionnels y compris

PROFESSIONAL

AS 60 P	
N° de cde.	6020068
Dia. accessoires	40 mm
Puissance max.	3450 W
Nombre de moteurs	3
Débit d'air	150 l/sec.
Dépression	205 mbar
Capacité cuve brut/net	80 L/56 L
Niveau sonore	66 dB(A)
Poids	24 kg
Dimensions	610x520x920 mm

Prix & infos supplémentaires :



go.ghibli.be/CP

ACCESSOIRES STANDARD DIA. 40 mm



N° de cde.	Nr.	Description
6511205	1	Flexible complet (2,5 m)
6511140	2	Rallonge en inox (2 pièces)
6511195	3	Brosse sol 400 mm
6511200	4	Racleur-eau en nylon 420 mm
6511150	5	Brosse ronde
6511145	6	Suceur plat

ACCESSOIRES SUPPLEMENTAIRES DIA. 40 mm



N° de cde.	Nr.	Description
6500820	1	Flexible par mètre (40 mm) (40x48 mm)
6511206	2	Flexible complet 5 m (dia. 29 mm) + multi-adaptateur
6512660	3	Système de flotteur complet (standard)
6511165	4	Brosse tapis 420 mm
6511160	5	Rallonge en PVC 0,5 m
6511045	6	Brosse ovale 240 mm
6511116	7	Multi-adaptateur dia. 27 mm, 32 mm, 36 mm
6511155	8	Réduction conique 40 mm (35 à 38 mm)
6170045	9	KIT AUTO dia. 40mm comprenant:
2511611	9a	Suceur plat en caoutchouc (anti-traces)
2511613	9b	Suceur courbé en caoutchouc (anti-traces)
2511612	9c	Brosse pour suceur courbé
6511385	10	Kit adaptateur sac plastique dia. 40 mm
6103054	11	Kit racleur-eau fixe
6511115		Manchon cuve (côté cuve)
6511135		Manchon flexible (côté accessoire)
6511215		Règlette caoutchouc 40 cm/pièce

FILTRES STANDARD



N° de cde.	Description
6511350	Filtre coton (surface de filtration 0,4m²)

FILTRES SUPPLEMENTAIRES



N° de cde.	Nr.	Description
6511345	1	Préfiltre nylon poussière fines (surface de filtration 0,75 m²)
2512743	2	Microfiltre (surface de filtration 1,06 m² - 99,98%)
2512744	3	Filtre Hepa (surface de filtration 1,06 m² - 99,995%)
6830030	4	Sacs en papier avec fermeture 19L (10 pièces) (Classe "M")

AS 60 PD SP

- ▮ Cet aspirateur eau-poussière industriel est conseillé pour le nettoyage des grandes surfaces grâce à la grande capacité de son réservoir en ABS et ses moteurs puissants
- ▮ Equipé d'une cuve très résistante aux chocs (SHOCK PROOF SP) avec un kit de vidange d'eau et un jeu de roues robuste.
- ▮ Appareil parfaitement adapté pour le secteur automobile (carwash) grâce à ces 3 moteurs très puissants et son set d'accessoires très pratique dia. 40mm
- ▮ Les moteurs bi-étagés à vide avec double isolation garantissent un niveau sonore limité
- ▮ L'aspirateur eau et poussière est livré standard avec un filtre coton et une chambre permettant l'aspiration d'eau et un câble électrique de 10m
- ▮ Equipé de 3 moteurs de 1150 W
- ▮ Accessoires professionnels y compris

PROFESSIONAL

AS 60 PD SP

N° de cde.	6020039
Dia. accessoires	50 mm
Puissance max.	3450 W
Nombre de moteurs	3
Débit d'air	150 l/sec.
Dépression	205 mbar
Capacité cuve brut/net	90 L/56 L
Niveau sonore	66,5 dB(A)
Poids	25,6 kg
Dimensions	620x480x930 mm

Prix & infos supplémentaires :



go.ghibli.be/CP

Aspirateurs eau et poussière

Classic Line

SHOCKPROOF



avec flotteur

KIT DE VIDANGE D'EAU



ACCESSOIRES STANDARD DIA. 40 mm

N° de cde.	Nr.	Description
6511205	1	Flexible complet (2,5 m)
6511140	2	Rallonge en inox (2 pièces)
6511195	3	Brosse sol 400 mm
6511200	4	Racleur-eau en nylon 420 mm
6511150	5	Brosse ronde
6511145	6	Suceur plat



ACCESSOIRES SUPPLEMENTAIRES DIA. 40 mm

N° de cde.	Nr.	Description
6500820	1	Flexible par mètre (40 mm) (40x48 mm)
6511206	2	Flexible complet 5 m (dia. 29 mm) + multi-adaptateur
6512660	3	Système de flotteur complet (standard)
6511165	4	Brosse tapis 420 mm
6511160	5	Rallonge en PVC 0,5 m
6511045	6	Brosse ovale 240 mm
6511116	7	Multi-adaptateur dia. 27 mm, 32 mm, 36 mm
6511155	8	Réduction conique 40 mm (35 à 38 mm)
6010210	9	Rallonge en inox 500 mm
6010200	10	Rallonge en inox 900 mm
2512090	11	Porte-brosse M10
2511632	12	Suceur inox, aspiration ronde 305mm
2511633	13	Suceur inox, aspiration plat 305mm
6511115		Manchon cuve (côté cuve)
6511135		Manchon flexible (côté accessoire)
6511215		Réglette caoutchouc 40 cm/pièce




FILTRES STANDARD

N° de cde.	Description
6511350	Filtre coton (surface de filtration 0,4 m ²)



FILTRES SUPPLEMENTAIRES

N° de cde.	Nr.	Description
6511345	1	Préfiltre nylon poussière fines (surface de filtration 0,75 m ²)
2512743	2	Microfiltre (surface de filtration 1,06 m ² - 99,98%)
2512744	3	Filtre Hepa (surface de filtration 1,06 m ² - 99,995%)
6830030	4	Sacs en papier avec fermeture 19L (10 pièces) (Classe "M")



Aspirateur eau avec pompe

Classic Line

InPump 90.2 SP CF

SHOCKPROOF



KIT DE VIDANGÉ D'EAU



AVEC POMPE INTEGREE



POMPE

Débit: 220 l/min.
Puissance: 450 W
Hauteur de refoulement: max. 8m (20l/min.)



- Aspirateur professionnel avec pompe submersible pour transvaser de grandes quantités d'eau
- Equipé d'une cuve très résistante aux chocs (SHOCK PROOF SP) avec un kit de vidange d'eau et un jeu de roues robuste
- Dernière génération de moteurs "High efficiency"
- Cet aspirateur est reconnu par son niveau sonore très bas et une capacité d'aspiration élevée
- Y compris cordon électrique (10m)
- Cuve en ABS
- Accessoires professionnels y compris

PROFESSIONAL

InPump 90.2 SP CF

N° de cde.	6020040
Dia. accessoires	40 mm
Puissance max.	2300 W
Nombre de moteurs	2
Débit d'air	100 l/sec.
Dépression	190 mbar
Capacité cuve brut/net	90 L/56 L
Niveau sonore	65 dB(A)
Poids	29,8 kg
Dimensions	520x620x920 mm

Prix & infos supplémentaires :



go.ghibli.be/CG

ACCESSOIRES STANDARD DIA. 40 mm



N° de cde.	Nr.	Description
6511205	1	Flexible complet (2,5 m)
6511140	2	Rallonge en inox (2 pièces)
2512607	3	Racleur-eau 400mm
6511145	4	Suceur plat

ACCESSOIRES SUPPLEMENTAIRES DIA. 40 mm



N° de cde.	Nr.	Description
6500820	1	Flexible par mètre (40 mm) (40x48 mm)
6512660	2	Système de flotteur complet (standard)
6511160	3	Rallonge en PVC 0,5 m
6511045	4	Brosse ovale 240 mm
6511155	5	Réduction conique 40 mm (35 à 38 mm)
6010210	6	Rallonge en inox 500 mm
6010200	7	Rallonge en inox 900 mm
2512090	8	Porte-brosse M10
2511632	9	Suceur inox, aspiration ronde 305mm
2511633	10	Suceur inox, aspiration plat 305mm
6511115		Manchon cuve (côté cuve)
6511135		Manchon flexible (côté accessoire)
6511215		Réglette caoutchouc 40 cm/pièce

FILTRES STANDARD



N° de cde.	Description
6610031	Filtere eau salle

FILTRES SUPPLEMENTAIRES



N° de cde.	Description
3001009	Préfiltre nylon (aspiration d'eau) (protection moteur contre les saletés)

Prix & infos supplémentaires :



go.ghibli.be/DG

Aspirateurs eau et poussière

Accessoires

KIT AUTO - ACCESSOIRES DIA. 40 mm

N° de cde.	Description
6170045	KIT AUTO comprenant:
2511611	1 Suceur plat en caoutchouc (anti-traces)
2511613	2 Suceur coudé en caoutchouc (anti-traces)
2511612	3 Brosse pour suceur coudé



KIT PURGEUR EAU

N° de cde.	Description
6010313	Kit purgeur eau (universel)



KIT ADAPTEUR POUR L'USAGE DE SACS EN PLASTIQUE (80L/56L)

N° de cde.	Description
6511385	Kit adaptateur pour l'usage de sacs en plastique dia. 40 mm voor: POWER WD 80 / AS 59/AS 590 CBN-CBM / AS 60 P
6102256	Kit adaptateur pour l'usage de sacs en plastique dia. 50 mm voor: AS 60 IK / AS 600 CBN-CBM



SYSTEME DE FILTRATION MANUEL

N° de cde.	Description
6895500	Système de filtration manuel pour les cuves 80/58L (manomètre sous-vide et contrôle filtre compris)



SET POUR FOURS ELECTRIQUES (DIA. 40MM)

N° de cde.	Description
7500900	Set pour fours électrique dia. 40 mm (uniquement cuve en inox / max 40°C) Pour types: dia. 40 mm
Comprenant:	
6010550	1 Flexible en métal 3 m
2511991	2 Tube isolé 1 m
2511992	3 Rallonge demi-isolée 1 m
2511995	4 Rallonge non isolée 1 m
01-451	5 Racleur teflon
7500912	6 Kit antistatique
6201403	7 Adaptateur



CUVES COLLECTEURS SEPARÉES DIA. 40MM ET 50MM

N° de cde.	Description
6511101	1 Cuve collecteur (poussière)
6511103	2 Cuve collecteur (eau et poussière)
Comprenant:	
6511205	3 Flexible complet (2,5 m)
6010210	4 Rallonge en inox 500 mm
6010200	5 Rallonge en inox 900 mm
2512090	6 Porte-brosse M10



Tuyau connection des 2 cuves:	
6511205	Flexible de raccordement dia. 40 mm pour (6511101)
6010711	Flexible de raccordement dia. 40 mm pour (6511103)
6010712	Flexible de raccordement dia. 50 mm pour (6511103)

La saleté est recueillie dans une cuve séparée et non dans l'aspirateur même.
Ainsi, l'aspirateur est protégé contre les grosses saletés.

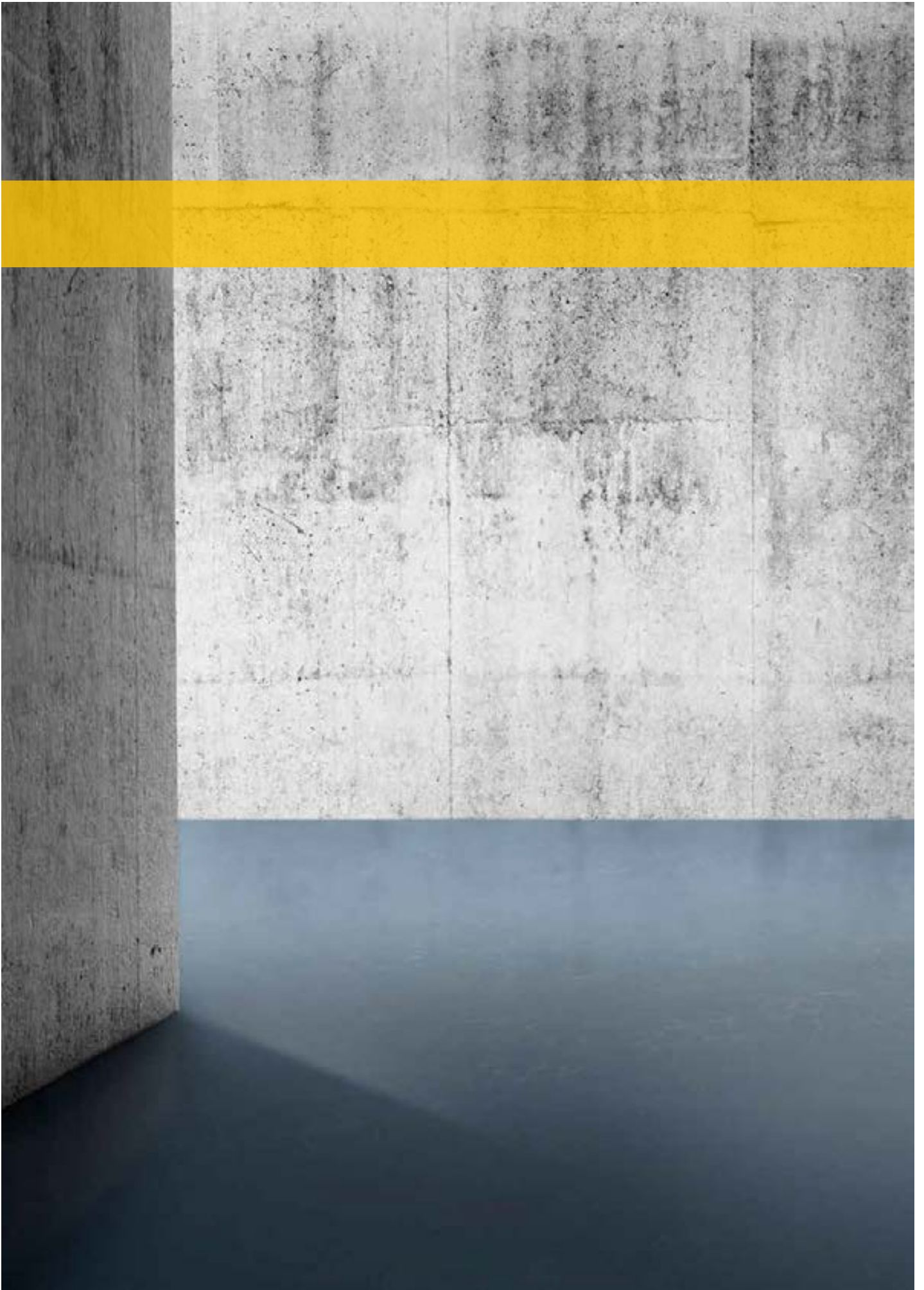
Spécialement conçue pour le nettoyage de chaudières à chauffage central.



CONNECTIONS FLEXIBLES

N° de cde.	Description
6512715	Connection flexible (pour flexible dia. 32 mm)
6512720	Connection flexible (pour flexible dia. 40 mm)
6512725	Connection flexible (pour flexible dia. 50 mm)





Aspirateurs industriels



INDUSTRIAL LINE

Aspirateurs industriels

Industrial Line

AS 30 IK



Cuve collecteur facile à vidanger



Système de filtration double (microfiltre + filtre coton)



- || Cet aspirateur industriel eau-poussière est très approprié pour le nettoyage de surfaces plus grandes grâce à la capacité surdimensionnée du réservoir et du moteur
- || La cuve eau-poussière se laisse très facilement détacher et repose sur des roues séparées permettant un vidage aisé
- || Avec panier de rangement pour les accessoires
- || Livré standard avec un filtre coton, un microfiltre, une chambre de flotteur avec clapet de fermeture et câble électrique 10m
- || Grâce à ce système de flotteur avec clapet de protection, le filtre est protégé lors de l'aspiration de liquide (on ne doit pas enlever le filtre pour aspirer de l'eau)
- || Avec cet aspirateur vous pouvez aspirer eau et poussière sans enlever les filtres
- || Préparé antistatique
- || Accessoires professionnels y compris

INDUSTRIAL

AS 30 IK

N° de cde.	6020086
Dia. accessoires	40 mm
Puissance max.	2300 W
Nombre de moteurs	2
Débit d'air	100 l/sec.
Dépression	190 mbar
Capacité cuve brut/net	60 L/40 L
Niveau sonore	65 dB(A)
Poids	45 kg
Dimensions	765x560x1280 mm

Prix & infos supplémentaires :



go.ghibli.be/CX

ACCESSOIRES STANDARD DIA. 40MM



N° de cde.	Nr.	Description
6511205	1	Flexible complet (2,5 m)
6511140	2	Rallonge en inox (2 pièces)
6511195	3	Brosse sol 400 mm
6511200	4	Racleur-eau en nylon 420 mm
6511150	5	Brosse ronde
6511145	6	Suceur plat

ACCESSOIRES SUPPLEMENTAIRES DIA. 40MM



N° de cde.	Nr.	Description
6500820	1	Flexible par mètre (40 mm) (40x48 mm)
6511206	2	Flexible complet 5 m (dia. 29 mm) + multi-adaptateur
6511165	3	Brosse tapis 420 mm
6511160	4	Rallonge en PVC 0,5 m
6511045	5	Brosse ovale 240 mm
6511116	6	Multi-adaptateur dia. 27 mm, 32 mm, 36 mm
6511155	7	Réduction conique 40 mm (35 à 38 mm)
6010210	8	Rallonge en inox 500 mm
6010200	9	Rallonge en inox 900 mm
2512090	10	Porte-brosse M10
2511632	11	Suceur inox, aspiration ronde 305mm
2511633	12	Suceur inox, aspiration plat 305mm
6511115		Manchon cuve (côté cuve)
6511135		Manchon flexible (côté accessoire)
6511215		Réglette caoutchouc 40 cm/pièce

FILTRES STANDARD



N° de cde.	Nr.	Description
6895000	1	Filtre coton (surface de filtration 0,4 m²)
2512743	2	Microfiltre (surface de filtration 1,06 m² - 99,98%)

FILTRES SUPPLEMENTAIRES



N° de cde.	Nr.	Description
2512744	1	Filtre Hepa (surface de filtration 1,06 m² - 99,995%)
6830030	2	Sacs en papier avec fermeture 19L (10 pièces) (Classe "M")

AS 40 IK

- ▮ Cet aspirateur industriel eau-poussière est très approprié pour le nettoyage de surfaces plus grandes grâce à la capacité surdimensionnée du réservoir et du moteur
- ▮ La cuve eau-poussière se laisse très facilement détacher et repose sur des roues séparées permettant un vidage aisé
- ▮ Avec panier de rangement pour les accessoires
- ▮ Livré standard avec un filtre coton, un microfiltre, une chambre de flotteur avec clapet de fermeture et câble électrique 10m
- ▮ Grâce à ce système de flotteur avec clapet de protection, le filtre est protégé lors de l'aspiration de liquide (on ne doit pas enlever le filtre pour aspirer de l'eau)
- ▮ Avec cet aspirateur vous pouvez aspirer eau et poussière sans enlever les filtres
- ▮ Préparé antistatique
- ▮ Accessoires professionnels y compris

INDUSTRIAL

AS 40 IK	
N° de cde.	6020088
Dia. accessoires	50 mm
Puissance max.	3450 W
Nombre de moteurs	3
Débit d'air	150 l/sec.
Dépression	205 mbar
Capacité cuve brut/net	60 L/40 L
Niveau sonore	66 dB(A)
Poids	49 kg
Dimensions	765x560x1280 mm

Prix & infos supplémentaires :



go.ghibli.be/CX



Cuve collecteur facile à vidanger



Système de filtration double (microfiltre + filtre coton)

ACCESSOIRES STANDARD DIA. 50MM

N° de cde.	Nr.	Description
6010712	1	Flexible complet (3m)
6511320	2	Tube coudé en inox
6010052	3	Brosse sol réglable 40cm
6511360	4	Racleur-eau réglable 40cm
6511330	5	Brosse ronde
6511335	6	Suceur plat
6511325	7	Raccord brosse ronde et suceur plat



ACCESSOIRES SUPPLEMENTAIRES DIA. 50MM

N° de cde.	Nr.	Description
6505200	1	Flexible par mètre (50mm) (52x62mm)
6511340	2	Rallonge en PVC 0,5 m
6511365	3	Racleur-eau réglable 50 cm
6511370	4	Racleur-eau réglable 60 cm
6511315		Manchon flexible (côté accessoire)
6511400		Manchon cuve 90x50 mm (côté cuve)
6511640		Réglette caoutchouc 40 cm/pièce
6511645		Réglette caoutchouc 50 cm/pièce
6511650		Réglette caoutchouc 60 cm/pièce
6511895		Réglette brosse 40 cm/pièce pour 6511360
6511900		Réglette brosse 50 cm/pièce pour 6511365
6511905		Réglette brosse 60 cm/pièce pour 6511370



FILTRES STANDARD

N° de cde.	Nr.	Description
6895000	1	Filtre coton (surface de filtration 0,4 m²)
2512743	2	Microfiltre (surface de filtration 1,06 m² - 99,98%)



FILTRES SUPPLEMENTAIRES

N° de cde.	Description
2512744	Filtre Hepa (surface de filtration 1,06 m² - 99,995%)



Aspirateurs industriels

Industrial Line

AS 40 KS



Cuve collecteur facile à vidanger



Système de secouage manuel



- || Cet aspirateur industriel poussière est très approprié pour le nettoyage de surfaces plus grandes grâce à la capacité surdimensionnée du réservoir et du moteur
- || Pourvu d'un manomètre à vide (contrôle statut filtre), d'un système manuel de filtration et d'un kit anti-statique
- || La cuve eau-poussière se laisse très facilement détacher et repose sur des roues séparées permettant un vidage aisé
- || Avec panier de rangement pour les accessoires
- || Livré standard avec un filtre coton, un microfiltre, une chambre de flotteur avec clapet de fermeture et câble électrique 10m
- || Grâce à ce système de flotteur avec clapet de protection, le filtre est protégé lors de l'aspiration de liquide (on ne doit pas enlever le filtre pour aspirer de l'eau)
- || Préparé antistatique
- || Accessoires professionnels y compris

Prix & infos supplémentaires :



go.ghibli.be/CX

INDUSTRIAL

	AS 40 KS	AS 40 KS/M	AS 40 KS/H
N° de cde.	6020089	6020082	6020084
Classe de filtration			
Dia. accessoires	50 mm	50 mm	50 mm
Puissance max.	3450 W	3450 W	3450 W
Nombre de moteurs	3	3	3
Débit d'air	150 l/sec.	150 l/sec.	150 l/sec.
Dépression	205 mbar	205 mbar	205 mbar
Capacité cuve brut/net	60 L/40 L	60 L/40 L	60 L/40 L
Niveau sonore	66,5 dB(A)	66,5 dB(A)	66,5 dB(A)
Poids	51 kg	51 kg	51 kg
Dimensions	765x560x1400 mm	765x560x1400 mm	765x560x1400 mm

ACCESSOIRES STANDARD DIA. 50MM



N° de cde.	Nr.	Description
6010712	1	Flexible complet (3m)
6511320	2	Tube coudé en inox
6010052	3	Brosse sol réglable 40cm
6511330	4	Brosse ronde
6511335	5	Suceur plat
6511325	6	Raccord brosse ronde et suceur plat

ACCESSOIRES SUPPLEMENTAIRES DIA. 50MM



N° de cde.	Nr.	Description
6505200	1	Flexible par mètre (50mm) (52x62mm)
6511340	2	Rallonge en PVC 0,5 m
6511365	3	Brosse réglable 50 cm
6511370	4	Brosse réglable 60 cm
6511315		Manchon flexible (côté accessoire)
6511400		Manchon cuve 90x50 mm (côté cuve)
6511895		Règlette brosse 40 cm/pièce pour 6511360
6511900		Règlette brosse 50 cm/pièce pour 6511365
6511905		Règlette brosse 60 cm/pièce pour 6511370

FILTRES STANDARD



N° de cde.	Description
6895510	1 Filtre coton (surface de filtration 0,5 m ²)
2512743	2 Microfiltre (surface de filtration 1,06 m ² - 99,98%)
2512076	3 Microfiltre (surface de filtration 2,10 m ²) **
2512078	Filtre Hepa (surface de filtration 4,20 m ²) *** (Classe "HEPA/H")

FILTRES SUPPLEMENTAIRES



N° de cde.	Description
6830030	Sacs en papier avec fermeture 19L (10 pièces) (Classe "M") **/**

(*) AS 40 KS
 (**) AS 40 KS M
 (***) AS 40 KS H

AZ 35

- ▮ Cet aspirateur industriel eau-poussière est très approprié pour le nettoyage de surfaces plus grandes grâce à la capacité surdimensionnée du réservoir et du moteur
- ▮ La turbine à air est alimentée par un moteur à induction insonorisé pour un emploi en continu
- ▮ Le 'système de secouage' permet le nettoyage facile du filtre à des moments réguliers pour un fonctionnement optimal
- ▮ Les grands réservoirs en acier inoxydable sont facile à détacher (roues séparées) et à vider grâce à la suspension spéciale du réservoir
- ▮ Les machines sont pourvues de 2 grandes roues et 2 petites roues pivotantes rendant ces aspirateurs industriels très mobiles
- ▮ Dispose aussi d'une fonction de soufflage
- ▮ Accessoires professionnels y compris

Prix & infos supplémentaires :



go.ghibli.be/CX

Aspirateurs industriels

Industrial Line



Moteur à induction pour un usage intensif



Filtre monté sur des ressorts



Cuve collecteur facile à vidanger

INDUSTRIAL

AZ 35

N° de cde.	6020157 ●
Dia. accessoires	50 mm
Moteur à induction	2200 W
Nombre de moteurs	1
Tension	3x400 V
Débit d'air	85 l/sec.
Dépression	245 mbar
Capacité cuve brut/net	60 L/45 L
Niveau sonore	60 dB(A)
Poids	100 kg
Dimensions	620x1115x960 mm

ACCESSOIRES STANDARD DIA. 50MM

N° de cde.	Nr.	Description
6010711	1	Flexible complet (3m)
6511320	2	Tube coudé en inox
6010052	3	Brosse sol réglable 40cm
6511330	4	Brosse ronde
6511335	5	Suceur plat
6511325	6	Raccord brosse ronde et suceur plat



ACCESSOIRES SUPPLEMENTAIRES DIA. 50MM

N° de cde.	Nr.	Description
6505200	1	Flexible par mètre (50mm) (52x62mm)
6511340	2	Rallonge en PVC 0,5 m
6511365	3	Brosse réglable 50 cm
6511370	4	Brosse réglable 60 cm
6511315		Manchon flexible (côté accessoire)
6511310		Manchon cuve 50 mm (côté cuve)
6511895		Réglette brosse 40 cm/pièce pour 6511360
6511900		Réglette brosse 50 cm/pièce pour 6511365
6511905		Réglette brosse 60 cm/pièce pour 6511370
6511205		Flexible complet dia. 40mm (2,5 m)
6500820		Flexible par mètre (40 mm) (40x48 mm)
6511115		Manchon cuve (côté cuve)
6511135		Manchon flexible (côté accessoire)
6170045	5	KIT AUTO dia. 40mm comprenant:
2511611	5a	Suceur plat en caoutchouc (anti-traces)
2511613	5b	Suceur courbé en caoutchouc (anti-traces)
2511612	5c	Brosse pour suceur courbé



FILTRES STANDARD

N° de cde.	Description
6911005	Filtre coton (surface de filtration 0,3 m²)



FILTRES SUPPLEMENTAIRES

N° de cde.	Description
20-703	Préfiltre nylon poussière fines (surface de filtration 0,6 m²)



Aspirateurs industriels

Industrial Line

AZ 45



Moteur à induction pour un usage intensif



Filtre monté sur des ressorts



Cuve collecteur facile à vidanger



- || Cet aspirateur industriel eau-poussière est très approprié pour le nettoyage de surfaces plus grandes grâce à la capacité surdimensionnée du réservoir et du moteur
- || La turbine à air est alimentée par un moteur à induction insonorisé pour un emploi en continu
- || Le 'système de secouage' permet le nettoyage facile du filtre à des moments réguliers pour un fonctionnement optimal
- || Les grands réservoirs en acier inoxydable sont facile à détacher (roues séparées) et à vider grâce à la suspension spéciale du réservoir
- || Les machines sont pourvues de 2 grandes roues et 2 petites roues pivotantes rendant ces aspirateurs industriels très mobiles
- || Dispose aussi d'une fonction de soufflage
- || Accessoires professionnels y compris

INDUSTRIAL

	AZ 45
N° de cde.	6020159 ●
Dia. accessoires	50 mm
Moteur à induction	5500 W
Nombre de moteurs	1
Tension	3x400 V
Débit d'air	111 l/sec.
Dépression	265 mbar
Capacité cuve brut/net	75 L/55 L
Niveau sonore	63 dB(A)
Poids	160 kg
Dimensions	780x480x1100 mm

Prix & infos supplémentaires :



go.ghibli.be/CX

ACCESSOIRES STANDARD DIA. 50MM



N° de cde.	Nr.	Description
6010712	1	Flexible complet (3m)
6511320	2	Tube coudé en inox
6010052	3	Brosse sol réglable 40cm
6511330	4	Brosse ronde
6511335	5	Suceur plat
6511325	6	Raccord brosse ronde et suceur plat

ACCESSOIRES SUPPLEMENTAIRES DIA. 50MM



N° de cde.	Nr.	Description
6505200	1	Flexible par mètre (50mm) (52x62mm)
6511340	2	Rallonge en PVC 0,5 m
6511365	3	Brosse réglable 50 cm
6511370	4	Brosse réglable 60 cm
6511315		Manchon flexible (côté accessoire)
6511400		Manchon cuve 90x50 mm (côté cuve)
6511895		Réglette brosse 40 cm/pièce pour 6511360
6511900		Réglette brosse 50 cm/pièce pour 6511365
6511905		Réglette brosse 60 cm/pièce pour 6511370

FILTRE STANDARD



N° de cde.	Description
6912000	Filtre coton (surface de filtration 0,3 m²)

FILTRE SUPPLEMENTAIRE



N° de cde.	Description
3001215	Préfiltre nylon poussière fines (surface de filtration 0,95 m²)

POWER INDUST 60 TP M

- || L'aspirateur POWER InDust 60 TP M est caractérisé par la turbine à canal latéral, symétrisée électroniquement, à prise directe sur l'arbre moteur.
- || L'absence de dispositifs de transmission rend l'unité d'aspiration non seulement silencieuse et puissante, mais elle en permet une utilisation continue (24h), sans avoir besoin d'aucune maintenance ordinaire.
- || Le disjoncteur protège la turbine dans toutes les conditions.
- || Un filtre à manches, de grande surface (2m²) et une grande capacité de filtration, permet de retenir la poussière, tout en assurant une excellente qualité de l'air sortant.
- || En outre, le secoue-filtre manuel pratique assure une excellente longévité du filtre, en évitant le colmatage, les saturations et la réduction des capacités de filtration.
- || La buse avant, placée sous le filtre, permet l'aspiration simultanée des poussières et des matières solides.
- || Pour rendre extrêmement simple l'utilisation de l'aspirateur celui-ci est équipé d'une enveloppe de récupération, à décrochage rapide et d'un robuste chariot à roues ne laissant pas de traces.

INDUSTRIAL

POWER INDUST 60 TP M

N° de cde.	12158800011 ●
Dia. accessoires	50 mm
Moteur à induction	2200 W
Nombre de moteurs	1
Tension	3x400 V
Débit d'air	92 l/sec.
Dépression	180 mbar
Capacité cuve	60 L
Niveau sonore	75 dB(A)
Poids	80 kg
Dimensions	700x730x1700 mm

Prix & infos supplémentaires :



go.ghibli.be/CX

Aspirateurs industriels

Industrial Line



ACCESSOIRES SUPPLEMENTAIRES DIA. 50MM

N° de cde.	Nr.	Description
01-510	1	Flexible complet (3m)
2501315	2	Manchon cuve dia.80/50mm
6511320	3	Tube coudé en inox
6010052	4	Brosse sol réglable 40cm
6511330	5	Brosse ronde
6511335	6	Suceur plat
6511325	7	Raccord brosse ronde et suceur plat



FILTRE STANDARD

N° de cde.	Description
3001234	Filtre étoile en polyester classe M



Aspirateurs industriels

Industrial Line

POWER INDUST 60 TP H



- || L'aspirateur POWER InDust 60 TP H est caractérisé par la turbine à canal latéral, symétrisée électroniquement, à prise directe sur l'arbre moteur.
- || L'absence de dispositifs de transmission rend l'unité d'aspiration non seulement silencieuse et puissante, mais elle en permet une utilisation continue (24h), sans avoir besoin d'aucune maintenance ordinaire.
- Le disjoncteur protège la turbine dans toutes les conditions.
- || Un filtre à manches, de grande surface (2m²) et une grande capacité de filtration, permet de retenir la poussière, tout en assurant une excellente qualité de l'air sortant.
- || En outre, le secoue-filtre manuel pratique assure une excellente longévité du filtre, en évitant le colmatage, les saturations et la réduction des capacités de filtration.
- || La buse avant, placée sous le filtre, permet l'aspiration simultanée des poussières et des matières solides.
- || Pour rendre extrêmement simple l'utilisation de l'aspirateur celui-ci est équipé d'une enveloppe de récupération, à décrochage rapide et d'un robuste chariot à roues ne laissant pas de traces.

INDUSTRIAL

POWER INDUST 60 TP H

N° de cde.	12158800021 ●
Dia. accessoires	50 mm
Inductiemotor	2200 W
Nombre de moteurs	1
Spanning	3x400 V
Débit d'air	92 l/sec.
Dépression	180 mbar
Capacité cuve	60 L
Niveau sonore	75 dB(A)
Poids	80 kg
Dimensions	700x730x1700 mm

Prix & infos supplémentaires :



go.ghibli.be/CX

ACCESSOIRES SUPPLEMENTAIRES DIA. 50MM



N° de cde.	Nr.	Description
01-510	1	Flexible complet (3m)
2501315	2	Manchon cuve dia.80/50mm
6511320	3	Tube coudé en inox
6010052	4	Brosse sol réglable 40cm
6511330	5	Brosse ronde
6511335	6	Suceur plat
6511325	7	Raccord brosse ronde et suceur plat

FILTRES STANDARD



N° de cde.	Description
2512713	Filtre à cartouche classe HEPA/H
3001237	Filtre étoile polyester classe L

POWER INDUST AX 20 SP/TP

- l L'aspirateur POWER InDust AX est caractérisé par le groupe aspirant soufflant à canal latéral, certifié ATEX22 II 3D, avec le ventilateur claveté directement sur l'arbre du moteur.
- l L'absence de dispositifs de transmission rend l'unité d'aspiration non seulement silencieuse et puissante, mais elle en permet une utilisation continue (24h), sans avoir besoin d'aucune maintenance ordinaire.
- l Le refroidissement du moteur est assuré en permanence par une soupape de décharge avec filtre antistatique de sécurité.
- l Tous les composants électriques de la machine sont certifiés antidéflagrants (EX).
- l Le filtre à haute rendement de filtration (Classe M antistatique) et grande surface (3 m²) peut être facilement nettoyé, de manière semi-automatique, grâce à la valve choquante placée sur la chambre de filtration. Pour rendre extrêmement simple l'utilisation de l'aspirateur celui-ci est équipé d'une enveloppe de récupération, à décrochage rapide et d'un robuste chariot à roues ne laissant pas de traces.

INDUSTRIAL

	POWER INDUST AX 20 SP	POWER INDUST AX 20 TP
N° de cde.	12058800001 ●	12008800001 ●
Dia. accessoires	40 mm	40 mm
Moteur à induction	1800 W	1800 W
Tension	1-230V	3x400 V
Débit d'air	69 l/sec.	69 l/sec.
Dépression	180 mbar	180 mbar
Capacité cuve	20 L	20 L
Niveau sonore	75 dB(A)	75 dB(A)
Protection IP	IP55	IP65
Zone ATEX	22 II 3D	22 II 3D
Poids	64 kg	64 kg
Dimensions	520x480x1200 mm	520x480x1200 mm

Prix & infos supplémentaires :



go.ghibli.be/CW

Aspirateurs industriels

Industrial Line



ACCESSOIRES SUPPLEMENTAIRES DIA. 40MM

N° de cde.	Nr.	Description
2511064	1	Tuyau flexible antistatique dia. 40mm
2511716	2	Tube coudé pour brosse sol dia. 40mm
2512575	3	Brosse sol dia. 40mm
2560901	4	Connection dia. 40mm
2560902	5	Pièce de réduction 50/40mm
2511715	6	Raccordement droit
2504714	7	Embout tronconique dia. 40mm



FILTRE STANDARD

N° de cde.	Description
2512716	Filtre étoile en polyester classe M



Aspirateurs industriels

Industrial Line

POWER INDUST AX 60 TP



- || L'aspirateur POWER InDust AX est caractérisé par le groupe aspirant soufflant à canal latéral, certifié ATEX22 II 3D, avec le ventilateur claveté directement sur l'arbre du moteur.
- || L'absence de dispositifs de transmission rend l'unité d'aspiration non seulement silencieuse et puissante, mais elle en permet une utilisation continue (24h), sans avoir besoin d'aucune maintenance ordinaire.
- || Le refroidissement du moteur est assuré en permanence par une soupape de décharge avec filtre antistatique de sécurité.
- || Tous les composants électriques de la machine sont certifiés antidéflagrants (EX).
- || Le filtre à haute rendement de filtration (Classe M antistatique) et grande surface (3 m²) peut être facilement nettoyé, de manière semi-automatique, grâce à la valve choquante placée sur la chambre de filtration. Pour rendre extrêmement simple l'utilisation de l'aspirateur celui-ci est équipé d'une enveloppe de récupération, à décrochage rapide et d'un robuste chariot à roues ne laissant pas de traces.

INDUSTRIAL

POWER INDUST AX 60 TP

N° de cde.	1210880001 ●
Dia. accessoires	50 mm
Moteur à induction	3000 W
Tension	3x400 V
Débit d'air	83 l/sec.
Dépression	190 mbar
Capacité cuve	60 L
Niveau sonore	72 dB(A)
Protection IP	IP55
Zone ATEX	22 II 3D
Poids	80 kg
Dimensions	580x600x1400 mm

Prix & infos supplémentaires :



go.ghibli.be/CW

ACCESSOIRES SUPPLEMENTAIRES DIA. 50MM



N° de cde.	Nr.	Description
2511063	1	Tuyau flexible antistatique dia. 50mm
2511717	2	Tube coudé pour brosse sol dia. 50mm
2512576	3	Brosse sol dia. 50mm
2560903	4	Connection dia. 50mm
2501315	5	Pièce de réduction 80/50mm
2504713	6	Embout tronconique dia. 50mm

FILTRE STANDARD



N° de cde.	Description
3001236	Filtre étoile polyester antistatique classe M

Injecteurs / extracteurs



POWER EXTRA

Injecteurs / extracteurs

Power Extra

POWER EXTRA 7 P



- Modèle compact pour le nettoyage des surfaces en tissu (tapis, sièges auto,...)
- Équipé d'une pompe de circulation robuste (28 Watt, 0,95l/min, 4 bar)
- Équipé d'un réservoir détergent amovible de 7 litres
- Interrupteur pompe séparé
- A utiliser en tant qu'aspirateur poussière moyennant l'achat d'un filtre coton pour protéger le moteur
- Accessoires professionnels y compris

PROFESSIONAL

POWER EXTRA 7 P

N° de cde.	6020005
Dia. accessoires	36 mm
Puissance max.	1250 W
Nombre de moteurs	1
Débit d'air	71 l/sec.
Dépression	235 mbar
Réservoir à détergent	7 L
Réservoir eau sale	11 L
Niveau sonore	60 dB(A)
Poids	11 kg
Dimensions	500x380x485 mm

Prix & infos supplémentaires :



go.ghibli.be/CT

ACCESSOIRES STANDARD POUR NETTOYAGE TEXTILE DIA. 36MM



N° de cde.	Nr.	Description
6010632	1	Flexible complet (2,5m)
2511485	2	Rallonge (2 pièces)
6010692	3	Suceur revêtement sol
6010695	4	Suceur revêtement meuble
2001814	5	Entonnoir

ACCESSOIRES SUPPLEMENTAIRES POUR NETTOYAGE TEXTILE DIA. 36MM



N° de cde.	Nr.	Description
6493151	1	Flexible complet (6m)
7180085	2	Handspray tool
6500010	3	Savon de nettoyage 10L (parfumé)

ACCESSOIRES SUPPLEMENTAIRES POUR ASPIRATEUR DIA. 36MM



N° de cde.	Nr.	Description
6511036	1	Flexible complet (2,5 m)
6506240	2	Flexible par mètre (32mm) (32x40 mm)
6511020	3	Rallonge en inox (2 pièces)
6511040	4	Brosse ronde
6511030	5	Suceur plat
6511035	6	Brosse coudée 140mm
6511080	7	Brosse sol
6511070	8	Racleur-eau en nylon
6511010		Manchon cuve (côté cuve)
6511005		Poignée (côté accessoire)

FILTRES SUPPLEMENTAIRES



N° de cde.	Nr.	Description
6511076	1	Filtre coton (surface de filtration 0,19 m²)
6512745	2	Microfiltre (surface de filtration 0,4 m² - 99,98%)
2512747	3	Filtre Hepa (surface de filtration 0,4 m² - 99,995%)
6511050	4	Sacs en papier (per 10) 7 l (Classe "M")
3001009	5	Préfiltre nylon (aspiration d'eau) (protection moteur contre les saletés)

POWER EXTRA 11 I

- Modèle pour le nettoyage de tapis, sièges auto,...
- Avec pompe de circulation robuste (48 Watt, 1,1 l/min, 7 bar)
- Equipé d'un réservoir à détergent de 11L et un réservoir d'eau sale de 12L
- Le réservoir d'eau sale peut être vidé facilement de 2 manières à l'aide du kit purgeur ou en retirant le réservoir
- Interrupteur indépendant pour la pompe
- Idéal pour le secteur automobile (carwash)
- Prévu standard avec filtre en nylon (aspiration d'eau)
- Accessoires professionnels y compris

PROFESSIONAL

POWER EXTRA 11 I

N° de cde.	6020011
Dia. accessoires	40 mm
Puissance max.	1250 W
Nombre de moteurs	1
Débit d'air	71 l/sec.
Dépression	235 mbar
Réservoir à détergent	11 L
Réservoir eau sale	12 L
Niveau sonore	60 dB(A)
Poids	16,5 kg
Dimensions	890x420x550 mm

Prix & infos supplémentaires :



go.ghibli.be/CT



Injecteurs / extracteurs

Power Extra

ACCESSOIRES STANDARD DIA. 40MM

N° de cde.	Nr.	Description
7180085	1	Handspray tool
6493150	2	Flexible complet (3m)
6935730	3	Suceur revêtement sol



ACCESSOIRES SUPPLEMENTAIRES DIA. 40MM

N° de cde.	Description
6493151	1 Flexible complet (6m)
7180089	2 Spray-ex floor tool alu
6500010	3 Savon de nettoyage 10L (parfumé)



FILTRES STANDARD

N° de cde.	Description
3001009	Préfiltre nylon (aspiration d'eau) (protection moteur contre les saletés)





- Le POWER EXTRA 21 I est un nettoyeur professionnel "High level" pour tapis
- Modèle pour le nettoyage de tapis, sièges auto,...
- Avec pompe de circulation robuste (48 Watt, 1,1 l/min, 7 bar)
- Équipé d'un réservoir à détergent de 21 L et un réservoir d'eau sale de 22L
- Le réservoir d'eau sale peut être vidé facilement de 2 manières à l'aide du kit purgeur ou en retirant le réservoir
- Interrupteur indépendant pour la pompe
- Idéal pour le secteur automobile (carwash)
- Prévu standard avec filtre en nylon (aspiration d'eau)
- Accessoires professionnels y compris

PROFESSIONAL

POWER EXTRA 21 I

N° de cde.	6020012 ●
Dia. accessoires	40 mm
Puissance max.	1250 W
Nombre de moteurs	1
Débit d'air	71 l/sec.
Dépression	235 mbar
Réservoir à détergent	21 L
Réservoir eau sale	22 L
Niveau sonore	62 dB(A)
Poids	18,5 kg
Dimensions	900x530x520 mm

Prix & infos supplémentaires :



go.ghibli.be/CT

ACCESSOIRES STANDARD VOOR TEXTIELREINIGEN DIA. 40MM



N° de cde.	Nr.	Description
7180085	1	Handspray tool
6493150	2	Flexible complet (3m)
6935730	3	Suceur revêtement sol

ACCESSOIRES SUPPLEMENTAIRES DIA. 40MM



N° de cde.	Description
6493151	1 Flexible complet (6m)
7180089	2 Spray-ex floor tool alu
6500010	3 Savon de nettoyage 10L (parfumé)

FILTRES STANDARD



N° de cde.	Description
3001016	Préfiltre nylon (aspiration d'eau) (protection moteur contre les saletés)

POWER EXTRA 31 I

- Le POWER EXTRA 31 I est un nettoyeur industriel avec 2 moteurs puissants de 2650W et une pompe puissante CEME
- Modèle pour le nettoyage de tapis, sièges auto,...
- Avec pompe de circulation robuste (60 Watt, 4,5 l/min, 6 bar)
- Équipé d'un réservoir à détergent de 31L et un réservoir d'eau sale de 32L
- Le réservoir d'eau sale peut être vidé facilement de 2 manières à l'aide du kit purgeur ou en retirant le réservoir
- Interrupteur indépendant pour la pompe
- Idéal pour le secteur automobile (carwash)
- Prévu standard avec filtre en nylon (aspiration d'eau)
- Accessoires professionnels y compris

PROFESSIONAL

POWER EXTRA 31 I

N° de cde.	6020014 ●
Dia. accessoires	40 mm
Puissance max.	2500 W
Nombre de moteurs	2
Débit d'air	142 l/sec.
Dépression	225 mbar
Réservoir à détergent	31 L
Réservoir eau sale	32 L
Niveau sonore	82 dB(A)
Poids	26,5 kg
Dimensions	960x630x550 mm

Prix & infos supplémentaires :



go.ghibli.be/CT

Injecteurs / extracteurs

Power Extra



ACCESSOIRES STANDARD DIA. 40MM

N° de cde.	Nr.	Description
7180085	1	Handspray tool
6493150	2	Flexible complet (3m)
6935730	3	Suceur revêtement sol



ACCESSOIRES SUPPLEMENTAIRES DIA. 40MM

N° de cde.	Description
6493151	1 Flexible complet (6m)
7180089	2 Spray-ex floor tool alu
6500010	3 Savon de nettoyage 10L (parfumé)




FILTRES STANDARD


N° de cde.	Description
3001016	Préfiltre nylon (aspiration d'eau) (protection moteur contre les saletés)





Balayeuses





Balayeuses

HS M 80



2 brosses latérales réglables en hauteur



Facile à ranger



Conteneur déchets de grande capacité



Dual Sweeping Mode



- Le HS M 80 est une balayeuse compacte pour le nettoyage de surfaces jusqu'à 1000 m², avec une largeur de nettoyage de 800 mm. Le choix idéal pour nettoyer les allées, les jardins, les installations sportives et les parties communes des immeubles à appartements.
- Performance de balayage parfaite assurée par les deux brosses latérales, réglables en hauteur pour mieux s'adapter à tout type de surfaces.
- Ces brosses ramènent la saleté des coins et des bords vers les brosses cylindriques principales.
- Le système innovant DUAL SWEEPING MODE (DSM) garantit un remplissage complet du collecteur grâce au mouvement combiné de ses deux brosses cylindriques, qui tournent dans des directions opposées.
- Le HS M 80 a une productivité plus élevée que les systèmes de balayage classiques, caractérisés par une seule brosse cylindrique, et peut collecter non seulement de petits déchets, tels que du papier, des copeaux et des feuilles métalliques, mais également des déchets plus volumineux, tels que des canettes de boisson et des gobelets en plastique.
- Les grandes roues, montées à l'arrière de la machine, garantissent une excellente maniabilité lors des travaux de nettoyage.
- Après utilisation, le HS M 80 est facile à ranger n'importe où grâce à ses dimensions compactes.

PROFESSIONAL

HS M 80	
N° de cde.	10.8000.00 ●
Largeur de travail	800 mm
Capacité de nettoyage (théo./prat.)	2800/1680 m ² /h
Poids	14 kg
Dimensions	800x660x330 mm

Prix & infos supplémentaires :



go.ghibli.be/DC

HS MT 80 BC



Levier pour la traction mécanique



Grand filtre à panneau avec nettoyage manuel du filtre



Chargeur à bord



Roue pivotante avec frein



- La HS MT 80 est une balayeuse à brosse pratique et robuste, idéale pour le nettoyage des surfaces moyennes et petites.
- La grande largeur de nettoyage de 780 mm garantit une excellente capacité de nettoyage de 3120 m²/h: la largeur de la brosse montée sur le bras droit doit être ajoutée à la brosse principale de 550 mm (équipement standard).
- Dotée d'un grand filtre en panneau de papier très facile à nettoyer grâce à un secoueur de filtre manuel, il retient la poussière générée par la brosse, permettant à l'opérateur de travailler en toute sécurité.
- La traction mécanique à vitesse variable est activée par le levier du guidon rabattable et permet un travail sans effort et confortable.
- Équipé d'un chargeur de batterie intégré et de batteries (12V)

PROFESSIONAL

HS MT 80 BC	
N° de cde.	13.8080.00 ●
Puissance moteur	280 W
Batterie	12 V (105 Ah)
Autonomie	4u30
Brosse principal	510 mm
Brosse latérale	390 mm
Capacité de nettoyage max.	3120 m ² /h
Protection IP	20
Niveau sonore	<70 dB(A)
Dimensions	1285x750x965 mm
Poids	62 kg

Prix & infos supplémentaires :



go.ghibli.be/DC

HS R 110 BC

- La HS R 110 est une balayeuse compacte à balais, idéale pour nettoyer les surfaces moyennes et petites, même avec des passages étroits.
- La grande largeur de nettoyage (860 mm) garantit d'excellentes performances de balayage avec une capacité de nettoyage de 6050 m²/h: à la brosse principale de 624 mm, il faut ajouter la largeur de la brosse montée sur le bras droit (équipement standard).
- Les trois filtres à cartouche sont faciles à nettoyer grâce au système de secouage électrique et au système d'aspiration sur la brosse latérale droite.
- Les fonctions principales de la machine sont facilement sélectionnables par le panneau de commande sur le volant, et une visibilité parfaite, à la fois pendant le transport et pendant le travail, assure un confort et une ergonomie maximum pour l'opérateur.
- Equippé d'un chargeur de batterie intégré et de batteries (12V)

PROFESSIONAL

HS R 110 BC

N° de cde.	13.8110.00 ●
Puissance moteur	940 W
Batterie	2x12 V (2x105 Ah)
Autonomie	2u30
Brosse principal	624 mm
Brosse latérale	390 mm
Capacité de nettoyage max.	6050 m ² /u
Protection IP	20
Niveau sonore	<71 dB(A)
Dimensions	1240x885x1120 mm
Poids	185 kg

Prix & infos supplémentaires :



go.ghibli.be/DD

Balayeuses

